


# **ZWECKVERBAND HEUSTEIGE**

**MITGLIEDSGEMEINDEN**



**ASSELFINGEN  
RAMMINGEN**

## **JAHRESABSCHLUSS**

**FÜR DAS  
JAHR 2023**

## Jahresabschluss NKHR 2023 des Zweckverbandes Heusteige

### Inhaltsverzeichnis

Feststellungsbeschluss.....	2
Feststellung, Aufgliederung und Verwendung des Jahresergebnisses.....	3
Vorwort.....	4
Bilanz des Zweckverbandes Heusteige.....	6
Gesamtergebnisrechnung mit Planvergleich.....	7
Gesamtfinanzrechnung mit Planvergleich.....	9
Anhang und Rechenschaftsbericht .....	11
Entwicklung der Liquidität zum Jahresabschluss.....	20
Teilhaushalt 1 – Innere Verwaltung.....	21
Teilhaushalt 3 – Schulen.....	25
Teilhaushalt 5 – Bauen und Umwelt.....	31
Teilhaushalt 7 – Allgemeine Finanzwirtschaft.....	37
Vermögensübersicht.....	41
Übersicht über den Stand der Rücklagen.....	42
Anlagenübersicht.....	43
Schuldenübersicht.....	44
Kennzahlen zur Beurteilung der finanziellen Leistungsfähigkeit.....	45

## Jahresabschluss NKHR 2023 des Zweckverbandes Heusteige

### Feststellung, Aufgliederung und Verwendung des Jahresergebnisses

Stufen der Ergebnisverwendung und des Haushaltsausgleichs		Ergebnis des Haushaltsjahres		vorgetragene Fehlbeträge des ordentlichen			Rücklagen aus Überschüssen		Basis- kapital	
		Sonder- ergebnis	Ordentliches Ergebnis	Vorjahr	zweitvorange- gangenen Jahr	drittvorange- gangenen Jahr	ordentlichen Ergebnisses	Sonder- ergebnisses		
		EUR								
		1	2	3	4	5	6	7		8
1	Ergebnis des Haushaltsjahres bzw. Anfangsbestände	0,00	0,00	0,00	0,00	0,00	0,00	0,00	146.880,25	
2	Abdeckung vorgetragener Fehlbeträge aus dem ordentlichen Ergebnis	X	0,00	0,00	0,00	0,00	X	X	X	
3	Zuführung eines Überschusses des ordentlichen Ergebnisses zur Rücklage aus Überschüssen des ordentlichen Ergebnisses	X	0,00	X	X	X	0,00	X	X	
4	Verrechnung eines Fehlbetragsanteils des ordentlichen Ergebnisses auf das Basiskapital nach Art. 13 Abs. 6 des Gesetzes zur Reform des Gemeindehaushaltsrechts	X	0,00	X	X	X	X	X	0,00	
5	Ausgleich eines Fehlbetrags des ordentlichen Ergebnisses durch Entnahme aus der Rücklage aus Überschüssen des ordentlichen Ergebnisses	X	0,00	X	X	X	0,00	X	X	
6	Ausgleich eines Fehlbetrags des ordentlichen Ergebnisses durch einen Überschuss des Sonderergebnisses	0,00	0,00	X	X	X	X	X	X	
7	Zuführung eines Überschusses des Sonderergebnisses zur Rücklage aus Überschüssen des Sonderergebnisses	0,00	X	X	X	X	X	0,00	X	
8	Ausgleich eines Fehlbetrags des Sonderergebnisses durch Entnahme aus der Rücklage aus Überschüssen des Sonderergebnisses	0,00	X	X	X	X	X	0,00	X	
9	Ausgleich eines Fehlbetrags des ordentlichen Ergebnisses durch Entnahme aus der Rücklage aus Überschüssen des Sonderergebnisses	X	0,00	X	X	X	X	0,00	X	
10	Vorträge nicht gedeckter Fehlbeträge des ordentlichen Ergebnisses des Haushaltsjahres sowie aus Vorjahren in das Folgejahr	X	0,00	0,00	0,00	X	X	X	X	
11	Verrechnung eines aus dem drittvorangegangenen Jahr vorgetragenen Fehlbetrags mit dem Basiskapital	X	X	X	X	0,00	X	X	0,00	
12	Verrechnung eines Fehlbetrags des Sonderergebnisses mit dem Basiskapital	0,00	X	X	X	X	X	X	0,00	
13	vorläufige Endbestände	X	X	X	X	X	0,00	0,00	146.880,25	
14	Umbuchung aus den Ergebnisrücklagen in das Basiskapital nach § 23 Satz 4 GemHVO	X	X	X	X	X	0,00	0,00	0,00	
15	Nachrichtlich: Veränderung des Basiskapitals auf Grund von Berichtigungen der Eröffnungsbilanz	X	X	X	X	X	X	X	0,00	
16	Endbestände des Basiskapitals, der Ergebnisrücklagen und des Fehlbetragsvortrags	X	0,00	0,00	0,00	X	0,00	0,00	146.880,25	

Das ordentliche Ergebnis 2023 schließt mit 0,00 EUR ab.

**Jahresabschluss NKHR 2023 des Zweckverbandes Heusteige**  
**Feststellung des Jahresabschlusses 2023**

Anhand des Jahresabschlussberichts wird der Jahresabschluss 2023 mit Ergebnisrechnung, Finanzrechnung und Bilanz erläutert.


Nach eingehender Beratung wird **beschlossen**:

Aufgrund von § 95 der Gemeindeordnung für Baden-Württemberg in Verbindung mit § 18 des Gesetzes über die kommunale Zusammenarbeit stellt die Verbandsversammlung des Zweckverbandes Heusteige den Jahresabschluss für das Jahr 2023 anhand des als Anlage beigefügten *Gesamtdokumentes mit folgenden Werten fest*:

1.	<b>Ergebnisrechnung</b>	in EUR
1.1	Summe der ordentlichen Erträge	393.300,60
1.2	Summe der ordentlichen Aufwendungen	393.300,60
<b>1.3</b>	<b>Ordentliches Ergebnis (Saldo aus 1.1 und 1.2)</b>	<b>0,00</b>
1.4	Außerordentliche Erträge	0,00
1.5	Außerordentliche Aufwendungen	0,00
<b>1.6</b>	<b>Sonderergebnis (Saldo aus 1.4 und 1.5)</b>	<b>0,00</b>
<b>1.7</b>	<b>Gesamtergebnis (Summe aus 1.3 und 1.6)</b>	<b>0,00</b>
2.	<b>Finanzrechnung</b>	
2.1	Summe der Einzahlungen aus laufender Verwaltungstätigkeit	444.339,65
2.2	Summe der Auszahlungen aus laufender Verwaltungstätigkeit	367.069,05
<b>2.3</b>	<b>Zahlungsmittelüberschuss/-bedarf der Ergebnisrechnung (Saldo aus 2.1 und 2.2)</b>	<b>77.270,60</b>
2.4	Summe der Einzahlungen aus Investitionstätigkeit	0,00
2.5	Summe der Auszahlungen aus Investitionstätigkeit	82.124,56
<b>2.6</b>	<b>Finanzierungsmittelüberschuss/-bedarf a. Investitionstätigkeit (Saldo 2.4 u.2.5)</b>	<b>-82.124,56</b>
<b>2.7</b>	<b>Finanzierungsmittelüberschuss/-bedarf (Saldo aus 2.3 und 2.6)</b>	<b>-4.853,96</b>
2.8	Summe der Einzahlungen aus Finanzierungstätigkeit	0,00
2.9	Summe der Auszahlungen aus Finanzierungstätigkeit	0,00
<b>2.10</b>	<b>Finanzierungsmittelüberschuss/-bedarf (Saldo aus 2.8 und 2.9)</b>	<b>0,00</b>
<b>2.11</b>	<b>Änderung d. Finanzierungsmittelbestands z. Ende des HHJ (Saldo aus 2.7 und 2.10)</b>	<b>-4.853,96</b>
2.12	Zahlungsmittelüberschuss/-bedarf aus haushaltsunwirksamen Ein- u. Auszahlungen	2.933,16
<b>2.13</b>	<b>Anfangsbestand an Zahlungsmitteln</b>	<b>409.540,31</b>
<b>2.14</b>	<b>Veränderung des Bestands an Zahlungsmitteln (Saldo aus 2.11 und 2.12)</b>	<b>-1.920,80</b>
<b>2.15</b>	<b>Endbestand an Zahlungsmitteln am Ende Haushaltsjahres (Saldo aus 2.13 und 2.14)</b>	<b>407.619,51</b>
3.	<b>Bilanz</b>	
3.1	Immaterielles Vermögen	0,00
3.2	Sachvermögen	249.513,25
3.3	Finanzvermögen	415.803,10
3.4	Abgrenzungsposten	0,00
3.5	Nettoposition	0,00
<b>3.6</b>	<b>Gesamtbetrag auf der Aktivseite (Summe aus 3.1 bis 3.5)</b>	<b>665.316,35</b>
3.7	Basiskapital	146.880,25
3.8	Rücklagen	0,00
3.9	Fehlbeträge des ordentlichen Ergebnisses	0,00
3.10	Sonderposten	143.503,00
3.11	Rückstellungen	0,00
3.12	Verbindlichkeiten	374.933,10
3.13	Passive Rechnungsabgrenzungsposten	0,00
<b>3.14</b>	<b>Gesamtbetrag auf der Passivseite (Summe aus 3.7 bis 3.13)</b>	<b>665.316,35</b>

Der Beschluss ist der Rechtsaufsichtsbehörde unverzüglich mitzuteilen und ortsüblich bekannt zu machen.

Rammingen, 2. Dezember 2025

  
 Armin Bollinger  
 Verbandsvorsitzender

# **Jahresabschluss NKHR 2023 des Zweckverbandes Heusteige**

## **Vorwort**

### **Aufstellungsvermerk**

Der Jahresabschluss des Zweckverbandes Heusteige für das Jahr 2023 wurde nach den gesetzlichen Regelungen des Neuen Kommunalen Haushalts- und Kassenwesens (NKHR) aufgestellt.

Mit dem Übergang auf das NKHR ändern sich aufgrund der gesetzlichen Vorgaben die Darstellung und die Bestandteile des Jahresabschlusses als Gesamtwerk. Der Jahresabschluss besteht aus der Drei-Komponenten-Rechnung (Ergebnis-, Finanz- und Vermögensrechnung). Er ist um einen Anhang zu erweitern und durch einen Rechenschaftsbericht zu erläutern. Der Rechenschaftsbericht stellt dabei keinen prüfungsrelevanten Bestandteil des Jahresabschlusses dar (§ 95 Absatz 2 GemO). Damit wird ein vollständiges und transparentes Bild der wirtschaftlichen Lage des Zweckverbandes Heusteige vermittelt. Der Jahresabschluss ist gemäß § 95b GemO grundsätzlich innerhalb von sechs Monaten nach Ende des Haushaltsjahres aufzustellen und innerhalb eines Jahres durch die Verbandsversammlung festzustellen.

Das Gesamtsystem des NKHR wird erst durch den Jahresabschluss vervollständigt. Beginnend mit der Eröffnungsbilanz, der Bestandsaufnahme an Vermögens- und Schuldenwerten, über den Haushaltsplan, der Planung der kommunalen Aufgaben und der dafür zur Verfügung gestellten finanziellen Mittel, werden im Jahresabschluss die Ergebnisse des Handelns ausgewiesen. Die Rechenschaft erfolgt dabei sowohl über das unterjährige Wirtschaften (Ergebnis- und Finanzrechnung) als auch durch die Veränderung der Bestände an Vermögen und Schulden (Vermögensrechnung). Der Abschluss des prozessualen Jahreskreislaufs (Planung – Bewirtschaftung, Vollzug – Rechnungslegung) verbunden mit der Gegenüberstellung der Werte, macht den Jahresabschluss zu einem wichtigen Steuerungsinstrument.

Der Jahresabschluss zeigt nicht nur die wesentlichen finanziellen Entwicklungen und Ergebnisse, sondern ermöglicht auch in Verbindung mit den Leistungen und Wirkungen des letzten Jahres einen ganzheitlichen Blick auf die Arbeit des Zweckverbandes. Dieser ganzheitliche Blick ist dabei sowohl als Überblick in Summe als auch durch Einblick in die Teilrechnungen möglich. Durch diese Transparenz wird ein Ziel des NKHR, nämlich die neue Art der Haushaltssteuerung im Sinne einer Outputsteuerung realisiert. Durch die Umstellung auf das Ressourcenverbrauchskonzept, mit einer Änderung der Darstellung von der Zahlungszur Ressourcenorientierung wird das Ziel der intergenerativen Gerechtigkeit erreicht. Dabei entsteht der Anspruch für verbrauchte Ressourcen zumindest mittelfristig selbst aufzukommen beziehungsweise diese selbst zu erwirtschaften. Erst die Umsetzung beider Ziele zusammen führt zu einer nachhaltigen Steuerung.

Nach § 116 Absatz 1 der Gemeindeordnung für Baden–Württemberg obliegt die Aufstellung dem Fachbediensteten für das Finanzwesen. Der Jahresabschluss ist vom Verbandsvorsitzenden zu unterzeichnen (§ 95 Absatz 1 GemO).

Der Jahresabschluss des Zweckverbandes Heusteige zum 31.12.2023 wird hiermit gemäß § 95 Absatz 1 GemO aufgestellt. Er stellt die tatsächliche Vermögens-, Ertrags- und Finanzlage des Zweckverbandes Heusteige dar.

Aufstellungsdatum: 2. Dezember 2025

## Jahresabschluss NKHR 2023 des Zweckverbandes Heusteige

### Grundlagen des NKHR

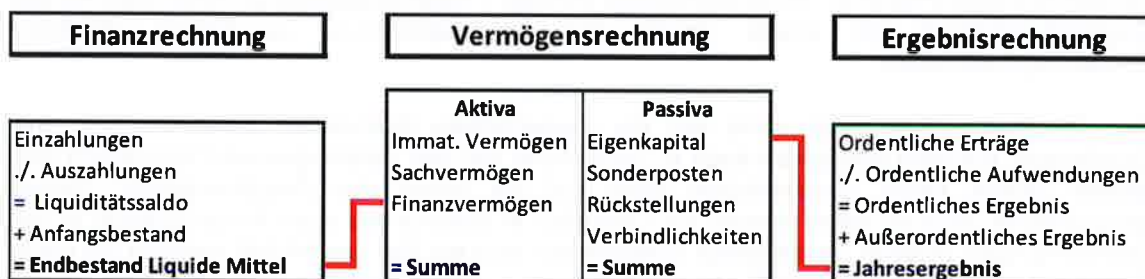
Mit Einführung des NKHR haben die Kommunen und Zweckverbände ihre Bücher in Form der doppelten Buchführung darzustellen (§ 77 Absatz 3 GemO). Aus § 95 Absatz 2 GemO wird ersichtlich, dass der Jahresabschluss aus einer Vermögens-, Finanz- und Ergebnisrechnung besteht (Drei – Komponenten – Rechnung).

Die **Bilanz**, auch als Vermögensrechnung bezeichnet, beinhaltet die Gegenüberstellung von Vermögen und dessen Finanzierung. Sie ist in Kontoform aufzustellen (§ 52 GemHVO).

Die **Finanzrechnung** enthält sämtliche Ein- und Auszahlungen einer Rechnungsperiode. Die Finanzrechnung gibt unterjährig sowie beim Jahresabschluss Auskunft über die Liquiditätslage des Zweckverbands. Sie zeigt die Änderungen des Bestandes an liquiden Mitteln, da der Saldo der Finanzrechnung durch Ein- und Auszahlungen die Position der liquiden Mittel in der Bilanz erhöht oder reduziert. Die Finanzrechnung übernimmt mit der Investitions- und Finanzierungsabrechnung Elemente des Vermögenshaushalts und des Sachbuchs für haushaltsfremde Vorgänge sowie die zahlungswirksamen Vorgänge der Ergebnisrechnung.

Die **Ergebnisrechnung** beinhaltet eine Gegenüberstellung aller Aufwendungen und Erträge als ergebniswirksame Vorgänge der Verwaltungstätigkeit. Sie ist mit einer handelsrechtlichen Gewinn- und Verlustrechnung vergleichbar. Ihr Ergebnis erhöht oder reduziert das Eigenkapital in der Bilanz. Die Ergebnisrechnung übernimmt im Wesentlichen die Funktion des Verwaltungshaushalts.

Die folgende Abbildung zur Drei – Komponentenrechnung verdeutlicht das Zusammenspiel der Ergebnis- und Finanzrechnung sowie der Bilanz:



Das NKHR verlangt die Erstellung einer Bilanz bzw. Vermögensrechnung, die das Vermögen und die Schulden umfassend und übersichtlich geordnet darstellt. Das Vermögen ist zusätzlich in einer Vermögensübersicht aufzulisten.

Nach § 55 Absatz 1 GemHVO ist der Stand des Vermögens zu Beginn und zum Ende des Haushaltsjahres, die Zu- und Abgänge, sowie die Zu- und Abschreibungen darzustellen (Anlagenspiegel). Die Schulden des Zweckverbands sind nach § 55 Absatz 2 GemHVO in einer Schuldenübersicht nachzuweisen.

## Bilanz des Zweckverbandes Heusteige zum 31.12.2023

Zweckverband Heusteige

	AKTIVSEITE	2022 EUR	2023 EUR		PASSIVSEITE	2022 EUR	2023 EUR
1.	<b>Vermögen</b>	<b>603.435,92</b>	<b>665.316,35</b>	1.	<b>Eigenkapital</b>	<b>146.880,25</b>	<b>146.880,25</b>
1.1	Immaterielle Vermögensgegenstände	0,00	0,00	1.1	Basiskapital und Kapitalrücklage	146.880,25	146.880,25
1.2	<b>Sachvermögen</b>	<b>183.987,69</b>	<b>249.513,25</b>	1.1.1	Basiskapital	146.880,25	146.880,25
1.2.1	Unbebaute Grundstücke und grundstücksgleiche Rechte	0,00	0,00	1.1.2	Kapitalrücklage (nur für Zweckverbände)	0,00	0,00
1.2.2	Bebaute Grundstücke und grundstücksgleiche Rechte	0,00	0,00	1.2	<b>Rücklagen</b>	<b>0,00</b>	<b>0,00</b>
1.2.3	Infrastrukturvermögen	0,00	0,00	1.2.1	Rücklagen aus Überschüssen des ordentlichen Ergebnisses	0,00	0,00
1.2.4	Bauten auf fremden Grundstücken	160.102,00	143.503,00	1.2.2	Rücklagen aus Überschüssen des Sonderergebnisses	0,00	0,00
1.2.5	Kunstgegenstände, Kulturdenkmäler	0,00	0,00	1.2.3	Zweckgebundene Rücklagen	0,00	0,00
1.2.6	Maschinen und technische Anlagen, Fahrzeuge	0,00	0,00	1.3	<b>Fehlbeträge des ordentlichen Ergebnisses</b>	<b>0,00</b>	<b>0,00</b>
1.2.7	Betriebs- und Geschäftsausstattung	0,00	0,00	1.3.1	Fehlbeträge aus Vorjahren	0,00	0,00
1.2.8	Vorräte	0,00	0,00	1.3.2	Jahresfehlb. soweit Deckung im JA durch Entn. aus der Erg.rückl. nicht mögl.	0,00	0,00
1.2.9	Geleistete Anzahlungen, Anlagen im Bau	23.885,69	106.010,25	2.	<b>Sonderposten</b>	<b>160.102,00</b>	<b>143.503,00</b>
1.3	<b>Finanzvermögen</b>	<b>419.448,23</b>	<b>415.803,10</b>	2.1	für Investitionszuweisungen	160.102,00	143.503,00
1.3.1	Anteile an verbundenen Unternehmen	0,00	0,00	2.2	für Investitionsbeiträge	0,00	0,00
1.3.2	Sonst. Beteilig. u. Kapitaleinl. in Zweckverb. oder a. komm. Zusammenschl.	511,98	511,98	2.3	für Sonstiges	0,00	0,00
1.3.3	Sondervermögen	0,00	0,00	3.	<b>Rückstellungen</b>	<b>0,00</b>	<b>0,00</b>
1.3.4	Ausleihungen	0,00	0,00	3.1	Lohn- und Gehaltsrückstellungen	0,00	0,00
1.3.5	Wertpapiere	0,00	0,00	3.2	Unterhaltungsvorschussrückstellungen	0,00	0,00
1.3.6	Öffentlich-rechtliche Forderungen, Forderungen aus Transferleistungen	2.044,29	7.134,21	3.3	Stilllegungs- und Nachsorgerückstellungen für Abfalldeponien	0,00	0,00
1.3.7	Privatrechtliche Forderungen	7.351,65	537,40	3.4	Gebührenüberschussrückstellungen	0,00	0,00
1.3.8	Liquide Mittel	409.540,31	407.619,51	3.5	Altlastensanierungsrückstellungen	0,00	0,00
2.	<b>Abgrenzungsposten</b>	<b>0,00</b>	<b>0,00</b>	3.6	Rückstell. für drohende Verpflichtungen aus Bürgschaften und Gewährleist.	0,00	0,00
2.1	Aktive Rechnungsabgrenzungsposten	0,00	0,00	3.7	Sonstige Rückstellungen	0,00	0,00
2.2	Sonderposten für geleistete Investitionszuschüsse	0,00	0,00	4.	<b>Verbindlichkeiten</b>	<b>296.453,67</b>	<b>374.933,10</b>
3.	<b>Nettoposition (nicht gedeckter Fehlbetrag)</b>	<b>0,00</b>	<b>0,00</b>	4.1	Anleihen	0,00	0,00
				4.2	Verbindlichkeiten aus Kreditaufnahmen	0,00	0,00
				4.3	Verbindlichkeiten, die Kreditaufnahmen wirtschaftlich gleichkommen	0,00	0,00
				4.4	Verbindlichkeiten aus Lieferung und Leistung	78.984,94	81.825,15
				4.5	Verbindlichkeiten aus Transferleistungen	0,00	0,00
				4.6	Sonstige Verbindlichkeiten	217.468,73	293.107,95
				5.	<b>Passive Rechnungsabgrenzungsposten</b>	<b>0,00</b>	<b>0,00</b>
	<b>BILANZSUMME</b>	<b>603.435,92</b>	<b>665.316,35</b>		<b>BILANZSUMME</b>	<b>603.435,92</b>	<b>665.316,35</b>

Jahresabschluss NKHR 2023 des Zweckverbandes Heusteige

## Jahresabschluss NKHR 2023 des Zweckverbandes Heusteige

### Gesamtergebnisrechnung mit Planvergleich

Zweckverband Heusteige

Nr.	Beschreibung	Ergebnis 2022	Fortgeschr. Ansatz 2023	Ergebnis 2023	Vergleich Ergebnis/Ansatz (Sp.3 - 2)	Ergänz. Festlegungen im HH-Vollzug	Ermächtig.-übertragung aus 2022	verfügbare Mittel abzgl. Ergebnis	Ermächtig.-übertragung nach 2024
EUR									
		1	2	3	4	5	6	7	8
1	Steuern und ähnliche Abgaben	0,00	0	0,00	0,00	0,00	0	0,00	0
2	Zuweisungen und Zuwendungen, Umlagen	304.176,54	407.110	335.684,82	-71.425,18	0,00	0	71.425,18	0
3	Aufgelöste Investitionszuwendungen und -beiträge	66.398,81	0	16.599,00	16.599,00	0,00	0	-16.599,00	0
4	Sonstige Transfererträge	0,00	0	0,00	0,00	0,00	0	0,00	0
5	Entgelte für öffentl. Leistungen oder Einrichtungen	25.174,88	22.000	20.018,63	-1.981,37	0,00	0	1.981,37	0
6	Sonstige privatrechtliche Leistungsentgelte	13.268,07	14.300	13.183,82	-1.116,18	0,00	0	1.116,18	0
7	Kostenerstattungen und Kostenumlagen	0,00	0	7.798,04	7.798,04	0,00	0	-7.798,04	0
8	Zinsen und ähnliche Erträge	23,72	0	16,29	16,29	0,00	0	-16,29	0
9	Aktivierete Eigenleistungen und Bestandveränderungen	0,00	0	0,00	0,00	0,00	0	0,00	0
10	Sonstige ordentliche Erträge	4,27	0	0,00	0,00	0,00	0	0,00	0
11	<b>Ordentliche Erträge (Summe aus Nummern 1 bis 10)</b>	<b>409.046,29</b>	<b>443.410</b>	<b>393.300,60</b>	<b>-50.109,40</b>	<b>0,00</b>	<b>0</b>	<b>50.109,40</b>	<b>0</b>
12	Personalaufwendungen	-59.369,12	-65.310	-77.447,45	-12.137,45	0,00	0	12.137,45	0
13	Versorgungsaufwendungen	0,00	0	0,00	0,00	0,00	0	0,00	0
14	Aufwendungen für Sach- und Dienstleistungen	-180.419,95	-279.750	-196.185,27	83.564,73	0,00	0	-83.564,73	0
15	Abschreibungen	-66.705,82	0	-16.599,00	-16.599,00	0,00	0	16.599,00	0
16	Zinsen und ähnliche Aufwendungen	-390,20	0	-133,73	-133,73	0,00	0	133,73	0
17	Transferaufwendungen	0,00	0	0,00	0,00	0,00	0	0,00	0
18	Sonstige ordentliche Aufwendungen	-102.161,20	-98.350	-102.935,15	-4.585,15	0,00	0	4.585,15	0
19	<b>Ordentliche Aufwendungen (Summe aus Nummern 12 bis 18)</b>	<b>-409.046,29</b>	<b>-443.410</b>	<b>-393.300,60</b>	<b>50.109,40</b>	<b>0,00</b>	<b>0</b>	<b>-50.109,40</b>	<b>0</b>
20	<b>Ordentliches Ergebnis (Saldo aus Nummern 11 und 19)</b>	<b>0,00</b>	<b>0</b>	<b>0,00</b>	<b>0,00</b>	<b>0,00</b>	<b>0</b>	<b>0,00</b>	<b>0</b>
21	Außerordentliche Erträge	0,00	0	0,00	0,00	0,00	0	0,00	0
22	Außerordentliche Aufwendungen	0,00	0	0,00	0,00	0,00	0	0,00	0
23	<b>Sonderergebnis (Saldo aus Nummern 21 und 22)</b>	<b>0,00</b>	<b>0</b>	<b>0,00</b>	<b>0,00</b>	<b>0,00</b>	<b>0</b>	<b>0,00</b>	<b>0</b>
24	<b>Gesamtergebnis (Summe aus Nummern 20 und 23)</b>	<b>0,00</b>	<b>0</b>	<b>0,00</b>	<b>0,00</b>	<b>0,00</b>	<b>0</b>	<b>0,00</b>	<b>0</b>
	<b>nachrichtlich: Behandlung von Überschüssen und Fehlbeträgen:</b>								
25	Abdeckung von Fehlbeträgen aus Vorjahren	0,00	0	0,00	0,00	0,00	0	0,00	0
26	Zuführung zur Rücklage aus Überschüssen des ordentlichen Ergebnisses	0,00	0	0,00	0,00	0,00	0	0,00	0
27	Minderung d. Basiskapitals nach Art. 13 Abs. 6 d. Gesetzes z. Reform des Gemeindehaushaltsrechts	0,00	0	0,00	0,00	0,00	0	0,00	0
28	Entnahme aus der Rücklage aus Überschüssen des ordentlichen Ergebnisses	0,00	0	0,00	0,00	0,00	0	0,00	0
29	Verwendung des Überschusses des Sonderergebnisses zum Ausgleich des ordentlichen Ergebnisses	0,00	0	0,00	0,00	0,00	0	0,00	0
30	Zuführung zur Rücklage aus Überschüssen des Sonderergebnisses	0,00	0	0,00	0,00	0,00	0	0,00	0
31	Verrechnung eines Fehlbetrags b. Sonderergebnis m. d. Rücklage a. Überschüssen d. Sonderergebnisses	0,00	0	0,00	0,00	0,00	0	0,00	0

## Jahresabschluss NKHR 2023 des Zweckverbandes Heusteige

<b>Gesamtergebnisrechnung mit Planvergleich</b>									
Zweckverband Heusteige									
Nr.	Beschreibung	Ergebnis 2022	Fortgeschr. Ansatz 2023	Ergebnis 2023	Vergleich Ergebnis/Ansatz (Sp.3 - 2)	Ergänz. Festlegungen im HH-Vollzug	Ermächtig.-übertragung aus 2022	verfügbare Mittel abzgl. Ergebnis	Ermächtig.-übertragung nach 2024
EUR									
		1	2	3	4	5	6	7	8
32	Verrechnung eines Fehlbetrags beim ordentlichen Ergebnis mit der Rücklage aus Überschüssen des Sonderergebnisses	0,00	0	0,00	0,00	0,00	0	0,00	0
33	Fehlbetragsvortrag auf das ordentliche Ergebnis folgender Haushaltsjahre	0,00	0	0,00	0,00	0,00	0	0,00	0
34	Verrechnung eines Fehlbetrags beim ordentlichen Ergebnis mit dem Basiskapital	0,00	0	0,00	0,00	0,00	0	0,00	0
35	Verrechnung eines Fehlbetrags beim Sonderergebnis mit dem Basiskapital	0,00	0	0,00	0,00	0,00	0	0,00	0
36	Umbuchung aus den Ergebnisrücklagen des Basiskapital (§23 Satz 4 GemHVO)	0,00	0	0,00	0,00	0,00	0	0,00	0

## Jahresabschluss NKHR 2023 des Zweckverbandes Heusteige

Gesamtfinanzrechnung mit Planvergleich									
Zweckverband Heusteige									
Nr.		Ergebnis 2022	Fortgeschr. Ansatz 2023	Ergebnis 2023	Vergleich Ergeb./Ansatz (Sp. 3 -2)	Ergänz. Fest- legungen im HH-Vollzug	Ermächtig.- übertragung aus 2022	verfügbare Mittel abzgl. Ergebnis	Ermächtig.- übertragung nach 2024
EUR									
		1	2	3	4	5	6	7	8
1	Steuern und ähnliche Abgaben	0,00	0	0,00	0,00	0,00	0	0,00	0
2	Zuweisungen und Zuwendungen und allgemeine Umlagen	377.521,00	407.110	410.322,00	3.212,00	0,00	0	-3.212,00	0
3	Sonstige Transfereinzahlungen	0,00	0	0,00	0,00	0,00	0	0,00	0
4	Entgelte für öffentliche Leistungen oder Einrichtungen	25.193,53	22.000	19.920,81	-2.079,19	0,00	0	2.079,19	0
5	Sonstige privatrechtliche Leistungsentgelte	13.235,67	14.300	13.052,86	-1.247,14	0,00	0	1.247,14	0
6	Kostenerstattungen und Kostenumlagen	0,00	0	1.042,00	1.042,00	0,00	0	-1.042,00	0
7	Zinsen und ähnliche Einzahlungen	27,97	0	1,98	1,98	0,00	0	-1,98	0
8	Sonstige haushaltswirksame Einzahlungen	7,77	0	0,00	0,00	0,00	0	0,00	0
9	<b>Summe der Einzahlungen aus laufender Verwaltungstätigkeit (Summe aus Nummern 1 bis 8 ohne außerordentliche zahlungswirksame Erträge a. Vermögensveräußerung)</b>	<b>415.985,94</b>	<b>443.410</b>	<b>444.339,65</b>	<b>929,65</b>	<b>0,00</b>	<b>0</b>	<b>-929,65</b>	<b>0</b>
10	Personalauszahlungen	-59.369,12	-65.310	-77.417,45	-12.107,45	0,00	0	12.107,45	0
11	Versorgungsauszahlungen	0,00	0	0,00	0,00	0,00	0	0,00	0
12	Auszahlungen für Sach- und Dienstleistungen	-188.490,50	-279.750	-172.942,52	106.807,48	0,00	0	-106.807,48	0
13	Zinsen und ähnliche Auszahlungen	-636,95	0	-378,91	-378,91	0,00	0	378,91	0
14	Transferauszahlungen (ohne Investitionszuschüsse)	0,00	0	0,00	0,00	0,00	0	0,00	0
15	Sonstige haushaltswirksame Auszahlungen	-75.308,89	-98.350	-116.330,17	-17.980,17	0,00	0	17.980,17	0
16	<b>Summe der Auszahlungen aus laufender Verwaltungstätigkeit (Summe aus Nummern 10 bis 15)</b>	<b>-323.805,46</b>	<b>-443.410</b>	<b>-367.069,05</b>	<b>76.340,95</b>	<b>0,00</b>	<b>0</b>	<b>-76.340,95</b>	<b>0</b>
17	<b>Zahlungsmittelüberschuss/-bedarf der Ergebnisrechnung (Saldo aus Nummern 9 und 16)</b>	<b>92.180,48</b>	<b>0</b>	<b>77.270,60</b>	<b>77.270,60</b>	<b>0,00</b>	<b>0</b>	<b>-77.270,60</b>	<b>0</b>
18	Einzahlungen aus Investitionszuwendungen	0,00	17.700	0,00	-17.700,00	0,00	0	17.700,00	0
19	Einzahlungen aus Investitionsbeiträgen und ähnlichen Entgelten für Investitionstätigkeit	0,00	0	0,00	0,00	0,00	0	0,00	0
20	Einzahlungen aus der Veräußerung von Sachvermögen	0,00	0	0,00	0,00	0,00	0	0,00	0
21	Einzahlungen aus der Veräußerung von Finanzvermögen	0,00	0	0,00	0,00	0,00	0	0,00	0
22	Einzahlungen für sonstige Investitionstätigkeit	0,00	0	0,00	0,00	0,00	0	0,00	0
23	<b>Summe der Einzahlungen aus Investitionstätigkeit (Summe aus Nummern 18 bis 22)</b>	<b>0,00</b>	<b>17.700</b>	<b>0,00</b>	<b>-17.700,00</b>	<b>0,00</b>	<b>0</b>	<b>17.700,00</b>	<b>0</b>
24	Auszahlungen für den Erwerb von Grundstücken und Gebäuden	0,00	0	0,00	0,00	0,00	0	0,00	0
25	Auszahlungen für Baumaßnahmen	-15.904,17	-80.000	-82.124,56	-2.124,56	0,00	0	2.124,56	0
26	Auszahlungen für den Erwerb von beweglichem Sachvermögen	0,00	-24.000	0,00	24.000,00	0,00	0	-24.000,00	0
27	Auszahlungen für den Erwerb von Finanzvermögen	0,00	0	0,00	0,00	0,00	0	0,00	0
28	Auszahlungen für Investitionsförderungsmaßnahmen	0,00	80.000	0,00	-80.000,00	0,00	0	80.000,00	0
29	Auszahlungen für den Erwerb von immateriellen Vermögens- gegenständen	0,00	0	0,00	0,00	0,00	0	0,00	0
30	<b>Summe der Auszahlungen aus Investitionstätigkeit (Summe aus Nummern 24 bis 29)</b>	<b>-15.904,17</b>	<b>-24.000</b>	<b>-82.124,56</b>	<b>-58.124,56</b>	<b>0,00</b>	<b>0</b>	<b>58.124,56</b>	<b>0</b>
31	<b>Finanzierungsmittelüberschuss/- bedarf aus Investitionstätigkeit (Saldo aus Nummern 23 und 30)</b>	<b>-15.904,17</b>	<b>-6.300</b>	<b>-82.124,56</b>	<b>-75.824,56</b>	<b>0,00</b>	<b>0</b>	<b>75.824,56</b>	<b>0</b>

## Jahresabschluss NKHR 2023 des Zweckverbandes Heusteige

<b>Gesamtfinanzrechnung mit Planvergleich</b>									
Zweckverband Heusteige									
Nr.		Ergebnis 2022	Fortgeschr. Ansatz 2023	Ergebnis 2023	Vergleich Ergeb./Ansatz (Sp. 3 -2)	Ergänz. Fest- legungen im HH-Vollzug	Ermächtig.- übertragung aus 2022	verfügbare Mittel abzgl. Ergebnis	Ermächtig.- übertragung nach 2024
EUR									
		1	2	3	4	5	6	7	8
32	<b>Finanzierungsmittelüberschuss/- bedarf (Summe aus Nummern 17 und 31)</b>	76.276,31	-6.300	-4.853,96	1.446,04	0,00	0	-1.446,04	0
33	Einzahlungen aus der Aufnahme von Krediten und wirtschaftlich vergleichbaren Vorgängen für Investitionen	0,00	0	0,00	0,00	0,00	0	0,00	0
34	Auszahlungen für die Tilgung von Krediten und wirtschaftlich vergleichbaren Vorgängen für Investitionen	0,00	0	0,00	0,00	0,00	0	0,00	0
35	<b>Finanzierungsmittelüberschuss/- bedarf aus Finanztätigkeit (Saldo aus Nummern 33 und 34)</b>	0,00	0	0,00	0,00	0,00	0	0,00	0
36	<b>Änderung des Finanzierungsmittelbestands zum Ende des Haushaltsjahres (Summe aus Nummern 32 und 35)</b>	76.276,31	-6.300	-4.853,96	1.446,04	0,00	0	-1.446,04	0
37	Haushaltsunwirksame Einzahlungen (u.a. durchlaufende Finanzmittel, Rückzahlung von angelegten Kassenmitteln, Aufnahme von Kassenkrediten)	614,45	---	350.097,42	---	---	---	---	---
38	Haushaltsunwirksame Auszahlungen (u.a. durchlaufende Finanzmittel, Anlegung von Kassenmitteln, Rückzahlung von Kassenkrediten)	-2.630,21	---	-347.164,26	---	---	---	---	---
39	<b>Überschuss/Bedarf aus haushaltsunwirksamen Einzahlungen und Auszahlungen (Saldo aus Nummern 37 und 38)</b>	-2.015,76	---	2.933,16	---	---	---	---	---
40	Anfangsbestand an Zahlungsmitteln	335.279,76	---	409.540,31	---	---	---	---	---
41	Veränderungen des Bestands an Zahlungsmitteln (Summe aus Nummern 36 und 39)	74.260,55	---	-1.920,80	---	---	---	---	---
42	<b>Endbestand an Zahlungsmitteln am Ende des Haushaltsjahres (Saldo aus Nummern 40 und 41)</b>	409.540,31	---	407.619,51	---	---	---	---	---
	<b>nachrichtlich:</b>								
43	den voraussichtlichen Bestand an inneren Darlehen zum Jahresende	0,00	---	0,00	---	---	---	---	---

## Jahresabschluss NKHR 2023 des Zweckverbandes Heusteige

### Anhang und Rechenschaftsbericht

#### Allgemeine wirtschaftliche Lage

Das preisbereinigte Bruttoinlandsprodukt der Bundesrepublik ist im Jahr 2023 um 0,3 Prozent niedriger ausgefallen als im Vorjahr. Die ungünstigen Finanzierungsbedingungen durch deutlich gestiegene Zinsen und eine geringere Nachfrage aus dem In- und Ausland bilden wesentliche Faktoren, die zu dem Rückgang geführt haben. Damit setzte sich die Erholung der deutschen Wirtschaft vom tiefen Einbruch im Corona-Jahr 2020 nicht weiter fort.

Die Steuereinnahmen von Bund, Ländern und Gemeinden (ohne Gemeindesteuern) stiegen im Haushaltsjahr 2023 um knapp zwei Prozent an (2022: 7,1 Prozent). Der Anstieg blieb jedoch hinter dem Zuwachs des Bruttoinlandsprodukts in nominaler Rechnung zurück. Dieser geringere Anstieg ist neben der gedämpften realwirtschaftlichen Entwicklung auch auf steuerliche Entlastungsmaßnahmen des Bundes zurückzuführen.

Für das Haushaltsjahr 2023 bezifferte das Statistische Landesamt Baden-Württemberg für die kommunalen Steuereinnahmen der Städte und Gemeinden in Baden-Württemberg ein Plus von rund elf Prozent. Knapp die Hälfte der gesamten Steuereinnahmen der Städte und Gemeinden in Baden-Württemberg wurden 2023 durch die Gewerbesteuer (netto) erzielt.

#### Wirtschaftliche Lage des Zweckverband Heusteige

Das Jahr 2023 verlief für den Zweckverband Heusteige grundsätzlich zufriedenstellend.

<b>Ergebnisrechnung</b>	
Ordentliches Ergebnis	<b>0,00 EUR</b>
Sonderergebnis	<b>0,00 EUR</b>
Gesamtergebnis	<b>0,00 EUR</b>
<b>Finanzrechnung</b>	
Zahlungsmittelüberschuss/-bedarf aus der Ergebnisrechnung	<b>77.270,60 EUR</b>
Finanzierungsmittelüberschuss/-bedarf aus Investitionstätigkeit	<b>-82.124,56 EUR</b>
Finanzierungsmittelüberschuss/-bedarf aus Finanzierungstätigkeit	<b>0,00 EUR</b>
Änderung des Finanzierungsmittelbestandes, Saldo des Finanzhaushaltes	<b>-4.853,96 EUR</b>
<b>Verbandsumlagen</b>	<b>309.472,82 EUR</b>
davon allgemeine Verbandsumlage	122.777,35 EUR
davon Anteil Abwasserbereich	186.695,47 EUR

Das Jahr 2022 wurde mit einem ordentlichen Ergebnis in Höhe von 0,00 EUR abgeschlossen. Grund hierfür war die endgültige Umlagenabrechnung des Jahres 2023. Aufgrund der Umlagefinanzierung von Zweckverbänden ist es rechtlich nicht möglich ein ordentliches Ergebnis auszuweisen. Ein Zweckverband darf nach § 19 Absatz 1 des Gesetzes über die kommunale Zusammenarbeit die Verbandsumlagen nur in der Höhe erheben, die zur Deckung des Aufwands erforderlich sind.

Die Vorauszahlungen auf die Verbandsumlage wurden nicht voll in Anspruch genommen und wurden den Mitgliedsgemeinden erstattet. Nähere Erläuterungen finden sich in den Erläuterungen zur Ergebnisrechnung.

Die allgemeine Verbandsumlage wird in der Abrechnung von der Umlage für die Abwasserbeseitigung getrennt. Nähere Erläuterungen finden sich in den Erläuterungen zur Ergebnisrechnung.

Der Zweckverband Heusteige war zum 31.12.2023 schuldenfrei.

## Jahresabschluss NKHR 2023 des Zweckverbandes Heusteige

### Zusammenfassende Darstellung Haushaltsplanung

Die Haushaltssatzung wurde am 6. Oktober 2022 beschlossen, die Gesetzmäßigkeit wurde von der Rechtsaufsicht bestätigt.

<b>Ergebnishaushalt</b>	
veranschlagtes Ordentliches Ergebnis	<b>0,00 EUR</b>
veranschlagtes Sonderergebnis	<b>0,00 EUR</b>
veranschlagtes Gesamtergebnis	<b>0,00 EUR</b>
<b>Finanzhaushalt</b>	
Zahlungsmittelüberschuss/-bedarf aus der Ergebnisrechnung	<b>0,00 EUR</b>
Finanzierungsmittelüberschuss/-bedarf aus Investitionstätigkeit	<b>-6.300,00 EUR</b>
Finanzierungsmittelüberschuss/-bedarf aus Finanzierungstätigkeit	<b>0,00 EUR</b>
Änderung des Finanzierungsmittelbestandes, Saldo des Finanzhaushaltes	<b>-6.300,00 EUR</b>
<b>Kreditemächtigungen</b>	<b>0,00 EUR</b>
<b>Verpflichtungsermächtigungen</b>	<b>0,00 EUR</b>
<b>Höchstbetrag für Kassenkredite</b>	<b>100.000,00 EUR</b>
<b>Verbandsumlagen</b>	<b>384.110,00 EUR</b>

### Ziele und Strategien

Die Ziele der strategischen Haushaltssteuerung des Zweckverbandes Heusteige sind:

- Den Ergebnishaushalt mittel- und langfristig auszugleichen.
- Künftige Belastungen aus bereits getätigten sowie geplanten Investitionen sind dabei ebenfalls zu berücksichtigen.
- Es werden dauerhaft ausreichende Mittel zur Sanierung und Instandhaltung des Vermögens bereitgehalten.
- Mittel- und langfristig werden keine Schulden aufgenommen

Diese Ziele wurden im Rechnungsjahr 2023 vollumfänglich erreicht.

### Ausblick

Der Zweckverband finanziert sich überwiegend durch die Umlagen der beiden Mitgliedsgemeinden. Deren wirtschaftliche Lage ist unterschiedlich, aber stabil. Daher ist eine stetige Aufgabenerfüllung des Zweckverbandes in keiner Weise gefährdet.

### Erläuterungen zur Vermögensrechnung (Bilanz)

Die Vermögensrechnung gibt einen vollständigen Überblick über das Vermögen, das Eigenkapital und die Schulden des Zweckverbandes Heusteige zum Stichtag 31.12.2023.

Das Bilanzvolumen des Zweckverbandes Heusteige hat sich im Vergleich zum 31.12.2022 um 61.880,43 EUR auf 665.316,35 EUR erhöht. Die Gründe für diese Erhöhung können den folgenden Ausführungen entnommen werden.

Bezüglich der Bewertung von Vermögen und Schulden wird auf den Anhang (Anlagenspiegel und Schuldenübersicht) verwiesen.

## Jahresabschluss NKHR 2023 des Zweckverbandes Heusteige

### Aktivseite

Die Aktiva (Vermögensseite, Darstellung der Mittelverwendung) gliedert sich in:

- Immaterielle Vermögensgegenstände
- Sachvermögen
- Finanzvermögen
- Aktive Abgrenzungsposten

### Sachvermögen

Bezeichnung	Anfangsbestand	Veränderung	AfA	Endbestand
	31.12.2022			31.12.2023
1.2.4 Bauten auf fremden Grundstücken	160.102,00 EUR	0,00 EUR	16.599,00 EUR	143.503,00 EUR
1.2.9 Geleistete Anzahlungen, Anlagen im Bau	23.885,69 EUR	82.124,56 EUR	0,00 EUR	106.010,25 EUR
Summe	183.987,69 EUR	82.124,56 EUR	16.599,00 EUR	249.513,25 EUR

Erläuterungen:

Bauten auf fremden Grundstücken sind Bauten auf Grundstücken, welche nicht im Eigentum des Zweckverbandes stehen. Gebäude werden in der Regel auf 50 Jahre abgeschrieben. Im Jahr 2023 sind Abschreibungen in Höhe von 16.599,00 EUR angefallen. Diese betrafen ausschließlich die Abwasserbeiseitigung.

Zu den Anlagen im Bau zählen Anlagen, die sich zum Bilanzstichtag noch in der Herstellung befinden und nicht fertiggestellt sind. Anlagen im Bau werden nicht abgeschrieben. Fertiggestellte Vermögensgegenstände werden einer entsprechenden Bilanzposition zugewiesen. Der Betrag der Anlagen im Bau hat sich im Vergleich zum 31.12.2022 um 82.124,56 EUR erhöht. Grund hierfür sind vollumfänglich Auszahlungen im Rahmen des Anschlusses der Kläranlage Asselfingen an die Kläranlage Langenau.

Im Jahr 2023 wurden keine Anlagen im Bau aktiviert.

### Finanzvermögen

Bezeichnung	Anfangsbestand	Veränderung	AfA	Endbestand
	31.12.2022			31.12.2023
1.3.2 Sonstige Beiteilig. u. Kapitaleinl. un Zweckv.	511,98 EUR		0,00 EUR	511,98 EUR
1.3.6 Öf Ford., Ford. a. Transferleistungen	2.044,29 EUR		5.089,92 EUR	7.134,21 EUR
1.3.7 Privatrechtliche Forderungen	7.351,65 EUR		-6.814,25 EUR	537,40 EUR
1.3.8 Liquide Mittel	409.540,31 EUR		-1.920,80 EUR	407.619,51 EUR
Summe	419.448,23 EUR		-3.645,13 EUR	415.803,10 EUR

Erläuterungen:

Der Bestand auf der Position sonstige Beteiligungen stellt den Anteil an der Komm.ONE dar.

Zu den öffentlich-rechtlichen Forderungen zählen alle Forderungen, welche auf Grundlage des öffentlichen Rechts entstehen und zum Bilanzstichtag noch keinen Zahlungseingang erfahren haben. Darunter fällt insbesondere der Lohnsteueranteil. Der Bestand auf der Position öffentlich-rechtliche Forderungen aus Transferleistungen hat sich um 5.089,92 EUR erhöht. Unter diese Position fallen im Wesentlichen die Beiträge und Entgelte für die Kinderbetreuung sowie Nachforderungen aus der Erhebung der Umlagen. Negative Forderungen, beispielweise Erstattungen der Verbandsumlagen werden hier nicht dargestellt.

Privatrechtliche Forderungen sind alle Verpflichtungen von Schuldner gegenüber dem Zweckverband, welche auf Grundlage eines privatrechtlichen Vertrages oder sonstiger privatrechtlicher Verpflichtungen entstehen. Der Bestand der Bilanzposition privatrechtliche Forderungen hat sich um 6.814,25 EUR verringert.

Bei den liquiden Mitteln handelt es sich um die Bestände der Bankkonten sowie die Barmittel aus Handvorschüssen oder Zahlstellen. Das Ergebnis der Finanzrechnung (Veränderung des

## Jahresabschluss NKHR 2023 des Zweckverbandes Heusteige

Bestands an Zahlungsmitteln) fließt unmittelbar in diese Bilanzposition. Planabweichungen werden in der Ergebnis- und der Finanzrechnung beschrieben.

### Passivseite

Die Passiva (Eigenkapital und Schulden, Mittelherkunft) gliedert sich in:

- Eigenkapital
- Sonderposten
- Schulden

### Kapitalpositionen

Bezeichnung	Anfangsbestand 31.12.2022	Veränderung	Endbestand 31.12.2023
1.1 Basiskapital	146.880,25 EUR	0,00 EUR	146.880,25 EUR
Summe	146.880,25 EUR	0,00 EUR	146.880,25 EUR

Erläuterungen:

Das Basiskapital ist die sich in der Eröffnungsbilanz ergebende Differenz zwischen Vermögen, Abgrenzungsposten der Aktivseite, der Rücklagen, Sonderposten, Rückstellungen, Verbindlichkeiten und Rechnungsabgrenzungsposten der Passivseite. Das Basiskapital ist die bei Eröffnungsbilanz ermittelte Saldogröße, die später in den folgenden Jahresabschlussbilanzen fortgeschrieben wird. Korrekturen der Eröffnungsbilanz wirken sich auf das Basiskapital aus, ebenso die Abdeckung von Fehlbeträgen. Ansonsten bleibt das Basiskapital in der Regel unverändert.

### Sonderposten

Bezeichnung	Anfangsbestand 31.12.2022	Veränderung	AfA	Endbestand 31.12.2023
2.1 für Investitionszuweisungen	160.102,00 EUR	0,00 EUR	16.599,00 EUR	143.503,00 EUR
Summe	160.102,00 EUR	0,00 EUR	16.599,00 EUR	143.503,00 EUR

Erläuterungen:

Als Sonderposten werden Investitionszuweisungen, Investitionsbeiträge, Geldspenden für Investitionen sowie der Wert von Sachzuwendungen erfasst. Gemäß § 40 Abs. 4 GemHVO werden sie entsprechend der Nutzungsdauer des damit finanzierten Vermögensgegenstandes aufgelöst. Die Veränderung auf der Bilanzposition kann vollumfänglich auf die Auflösung der Sonderposten für die Anlagen der Abwasserbeseitigung (-16.599,00 EUR) zurückgeführt werden.

### Verbindlichkeiten

Bezeichnung	Anfangsbestand 31.12.2022	Veränderung	Endbestand 31.12.2023
4.4 Verbindlichkeiten aus Lieferung und Leistung	78.984,94 EUR	2.840,21 EUR	81.825,15 EUR
4.6 Sonstige Verbindlichkeiten	217.468,73 EUR	75.639,22 EUR	293.107,95 EUR
Summe	296.453,67 EUR	78.479,43 EUR	374.933,10 EUR

Erläuterungen:

Unter Verbindlichkeiten versteht man die ausstehende Begleichung von Schulden des Zweckverbands. Diese werden nach ihrem Entstehungsgrund unterschieden, beispielsweise Verbindlichkeiten aus Kreditaufnahmen oder aus Lieferungen und Leistungen.

Die Verbindlichkeiten aus Lieferungen und Leistungen haben sich um 2.840,21 EUR erhöht. Wesentliche Positionen bilden beispielsweise erledigte Zahlungen an den Zweckverband Mittleres Lonetal (-20.319,77 EUR) oder ausstehende Zahlungen an den Verwaltungsverband Langenau (+10.039,65 EUR).

## Jahresabschluss NKHR 2023 des Zweckverbandes Heusteige

Die sonstigen Verbindlichkeiten stellen einen Sammelposten für die weiteren Verbindlichkeiten dar. Unter die sonstigen Verbindlichkeiten fallen im Wesentlichen Ausgleiche für gemeinsames Personal und die Kosten für das Mitteilungsblatt. In 2023 fließen auch die Erstattungsansprüche aus den Überzahlungen der Verbandsumlagen in diese Position. Der Bestand der sonstigen Verbindlichkeiten hat sich auf 293.107,95 EUR erhöht. Für die allgemeine Verbandsumlage liegen Nachforderungen in Höhe von 1.267,35 EUR und für den Abwasserbereich Erstattungen in Höhe von 75.904,53 EUR vor.

### Erläuterungen zur Ergebnisrechnung

Das ordentliche Ergebnis beträgt unter Einbeziehung der nicht zahlungswirksamen Erträge und Aufwendungen 0,00 EUR. Die Erträge lagen 50.109,40 EUR unter dem Planansatz und die Aufwendungen fielen 50.109,40 EUR geringer aus als geplant. Die Gründe hierfür können den folgenden Ausführungen entnommen werden.

#### Erträge

Bezeichnung	Planansatz	Ergebnis zum 31.12.2023	Differenz
Zuweisungen und Zuwendungen, Umlagen	407.110,00 EUR	335.684,82 EUR	-71.425,18 EUR
Aufgelöste Investitionszuwendungen und -beiträge	0,00 EUR	16.599,00 EUR	16.599,00 EUR
Entgelte für öffentliche Leistungen und Einrichtungen	22.000,00 EUR	20.018,63 EUR	-1.981,37 EUR
Sonstige privatrechtliche Leistungsentgelte	14.300,00 EUR	13.183,82 EUR	-1.116,18 EUR
Kostenerstattungen und Kostenumlagen	0,00 EUR	7.798,04 EUR	7.798,04 EUR
Zinsen und ähnliche Erträge	0,00 EUR	16,29 EUR	16,29 EUR
<b>Summe ordentliche Erträge</b>	<b>443.410,00 EUR</b>	<b>393.300,60 EUR</b>	<b>-50.109,40 EUR</b>

Die Zuweisungen und Zuwendungen, Umlagen fielen um 71.425,18 EUR geringer aus als geplant. Dies lässt sich primär auf die Erstattung der Überzahlungen aus der Verbandsumlage 2023 (-74.637,18 EUR) und höhere Zuweisungen für die Schülerbetreuung (+2.712,00 EUR) zurückführen.

Die Auflösungen für die Investitionskostenzuschüsse des Zweckverbandes lagen bei 16.599,00 EUR. Die Auflösungen waren aufgrund der nicht sachgerechten Vermögensbewertung nicht eingeplant. Die Abschreibungen auf das Anlagevermögen fallen in gleicher Höhe an.

Die Entgelte für öffentliche Leistungen oder Einrichtungen fielen mit 20.018,63 EUR geringer aus als geplant. Dies kann auf geringere Entgelte für die Kinderbetreuung (-1.981,37 EUR) zurückgeführt werden.

Die sonstigen privatrechtlichen Leistungsentgelte lagen 1.116,18 EUR unter dem Planansatz. Unter diese Position fallen ausschließlich Erträge aus dem Mitteilungsblatt.

Unter die Kostenerstattungen und Kostenumlagen fallen gemeinsame Lohnkosten der Mitgliedsgemeinden und des Zweckverbandes (6.756,04 EUR) sowie Kostenausgleiche für die schulische Inklusion (1.042,00 EUR). Die angefallenen Erträge waren nicht eingeplant.

Die Zinsen und ähnliche Erträge lagen bei 16,29 EUR.

#### Aufwendungen

Bezeichnung	Planansatz	Ergebnis zum 31.12.2023	Differenz
Personalaufwendungen	65.310,00 EUR	77.447,45 EUR	12.137,45 EUR
Aufwendungen für Sach- und Dienstleistungen	279.750,00 EUR	196.185,27 EUR	-83.564,73 EUR
Abschreibungen	0,00 EUR	16.599,00 EUR	16.599,00 EUR
Zinsen und ähnliche Aufwendungen	0,00 EUR	133,73 EUR	133,73 EUR
Sonstige ordentliche Aufwendungen	98.350,00 EUR	102.935,15 EUR	4.585,15 EUR
<b>Summe ordentliche Aufwendungen</b>	<b>443.410,00 EUR</b>	<b>393.300,60 EUR</b>	<b>-50.109,40 EUR</b>

## Jahresabschluss NKHR 2023 des Zweckverbandes Heusteige

Die Personalaufwendungen fielen um 12.137,45 EUR höher aus als geplant.

Die Aufwendungen für Sach- und Dienstleistungen lagen 83.564,73 EUR unter dem Planansatz. Geringere Aufwendungen fielen im Bereich der Grundschule (-17.095,51 EUR) und im Bereich Abwasserbeseitigung (-66.469,22 EUR) an. Dabei lagen insbesondere die Unterhaltsaufwendungen für Grundstücke und bauliche Anlagen deutlich unter dem Planansatz.

Die Abschreibungen für die Investitionskostenzuschüsse des Zweckverbandes lagen bei 16.599,00 EUR. Es fielen keine Abschreibungen auf Forderungen (Einzelwertberichtigungen) an.

Die sonstigen ordentlichen Aufwendungen fielen 4.585,15 EUR höher aus als geplant. Der Großteil der Mehraufwendungen betrafen die Grundschule (+14.719,13 EUR) und Einsparungen die Abwasserbeseitigung (-11.548,04 EUR).

### Erläuterungen zur Verbandsumlage

Die Verbandsumlage wurde wie geplant in Höhe von 384.110,00 EUR vereinnahmt. Die eingenommenen Vorauszahlungen mussten nicht voll in Anspruch genommen werden und sind entsprechend zu erstatten.

1. Verbandsumlage - allgemeiner Teil	Vorauszahlungen	erforderlich	Nachforderung
Asselfingen	52.156,61 EUR	52.700,60 EUR	-543,99 EUR
Rammingen	69.353,39 EUR	70.076,75 EUR	-723,36 EUR
Summe	121.510,00 EUR	122.777,35 EUR	-1.267,35 EUR

2. Verbandsumlage - Abwasserbereich	Vorauszahlungen	erforderlich	Erstattung
Asselfingen	112.717,71 EUR	80.136,66 EUR	32.581,05 EUR
Rammingen	149.882,29 EUR	106.558,81 EUR	43.323,48 EUR
Summe	262.600,00 EUR	186.695,47 EUR	75.904,53 EUR

Die Gemeinden erhalten die Zahlungen in einer Gesamthöhe von 74.637,18 EUR voraussichtlich im Haushaltsjahr 2026.

### Sonderergebnis

Es fielen keine außerordentlichen Erträge und Aufwendungen an. Das Sonderergebnis lag wie geplant bei 0,00 EUR.

### Erläuterungen zur Finanzrechnung

#### **Saldo aus laufender Verwaltungstätigkeit/ Zahlungsmittelüberschuss/-bedarf aus der Ergebnisrechnung**

Das Jahr 2023 wurde mit einem Zahlungsmittelüberschuss aus der Ergebnisrechnung in Höhe von 77.270,60 EUR abgeschlossen. Das geplante Ergebnis wurde somit um 77.270,60 EUR überschritten. Dieses Ergebnis ergab sich durch Minderauszahlungen in Höhe von 76.340,95 EUR und Mehreinzahlungen in Höhe von 929,65 EUR.

#### **Saldo aus Investitionstätigkeit**

Die geplanten Einzahlungen aus Investitionstätigkeit im Rahmen des DigitalPakts (-17.700,00 EUR) und die Abwasserkonzeption (-80.000,00 EUR) fielen nicht an. Die Einzahlung für die Abwasserkonzeption wurde im Haushaltsplan als positive Auszahlung eingeplant.

## Jahresabschluss NKHR 2023 des Zweckverbandes Heusteige

Die geplanten Auszahlungen aus Investitionstätigkeit in Höhe von 104.000,00 EUR für fielen nicht vollumfänglich an. Grund hierfür war die Verzögerung der Auszahlungen im Rahmen des DigitalPaktes (-24.000,00 EUR) und Mehrauszahlungen für die Abwasserkonzeption (+2.124,56 EUR).

Investitionsnummer	Bezeichnung	Saldo
		<b>31.12.2023</b>
I-5380-001	Anschluss Kläranlage Asselfingen an Langenau	-82.124,56 EUR
Summe		-82.124,56 EUR

### Finanzierungsmittelüberschuss/-bedarf

Der Zweckverband Heusteige schloss das Haushaltsjahr mit einem Finanzierungsmittelbedarf in Höhe von 4.853,96 EUR.

### Haushaltsunwirksame Ein- und Auszahlungen

Der Zweckverband hat 2023 haushaltswirksame Einzahlungen in Höhe von 350.097,42 EUR vereinnahmt und es sind Auszahlungen in Höhe von 347.164,26 EUR angefallen. Somit schloss der Zweckverband das Jahr mit einem Überschuss aus haushaltsunwirksamen Zahlungen von 2.933,16 EUR.

### Endbestand an Zahlungsmitteln am Ende des Haushaltsjahres

Der Endbestand an Zahlungsmitteln beschreibt die Zahlungsfähigkeit des Zweckverbands zum Ende des Haushaltsjahres. Der Zahlungsmittelüberschuss aus der Ergebnisrechnung, Saldo aus haushaltsunwirksamen Zahlungen und der Anfangsbestand an Zahlungsmitteln werden verrechnet und bilden den Endbestand an Zahlungsmitteln zum 31.12.2023.

Bezeichnung	Betrag
Anfangsbestand an Zahlungsmitteln zum 01.01.2023	409.540,31 EUR
Zahlungsmittelüberschuss/-bedarf aus der Ergebnisrechnung	77.270,60 EUR
Finanzierungsmittelüberschuss/-bedarf aus Investitionstätigkeit	-82.124,56 EUR
Saldo aus haushaltsunwirksamen Ein- und Auszahlungen	2.933,16 EUR
Endbestand an Zahlungsmitteln zum 31.12.2023	407.619,51 EUR

## Weitere Angaben zum Anhang und Rechenschaftsbericht

Nachfolgend werden die Pflichtangaben zum Anhang gem. § 53 Abs. 2 GemHVO dargestellt.

### Organe des Zweckverbands Heusteige zum 31.12.2023

#### Verbandsvorsitzender

Bollinger, Armin

#### Verbandsmitglieder

Birzele, Michael

Frank, Martin

Grübel, Heidrun

Henle, Gerhard

Lang, Jörg

Lindenthal, Claus

Preiß, Reiner

Steck, Alexander

Steck, Hermann

Weber, Christian

Werner, Gabriele

Bosch, Tobias

Groiß, Dr. René

Hegele, Andreas

Klaiber, Guntram

Leichenring Furtado, Eugenio

Österle, Jürgen

Speidel, Ralf

Steck, Hans-Jörg

Steck, Thomas

Weith, Jürgen

## Jahresabschluss NKHR 2023 des Zweckverbandes Heusteige

### Mitgliedsgemeinden

Asselfingen und Rammingen

### Bilanzierungs- und Bewertungsmethoden

Die bisherigen Bilanzierungs- und Bewertungsmethoden wurden beibehalten. Soweit die Nutzung von Vermögensgegenständen zeitlich begrenzt ist, werden planmäßige Abschreibungen nach der linearen Methode vorgenommen. Sonderposten werden korrespondierend zum Vermögensgegenstand mit zeitlicher Nutzungsbegrenzung aufgelöst. Aktuell liegen keine abzuschreibenden Sonderposten oder Vermögensgegenstände vor. Die Angaben zu den Methoden in der Eröffnungsbilanz zum 01.01.2019 sind zu beachten.

### Übersicht über die angewandten Bilanzierungswahlrechte

Die Bilanzierungs- und Bewertungsmethoden richten sich nach den Regelungen der Gemeindeordnung (GemO), der Gemeindehaushaltsverordnung (GemHVO) und den Empfehlungen des Leitfadens zur Bilanzierung nach den Grundlagen des Neuen Kommunalen Haushalts- und Rechnungswesens (NKHR) in Baden-Württemberg. Im Einzelnen sind die angewandten Bilanzierungs- und Bewertungsmethoden bei den jeweiligen Bilanzpositionen näher beschrieben.

<b>Wahlrecht</b>	<b>Rechtsgrundlage</b>	<b>Anwendung in der Vermögensrechnung</b>
Umfang der Herstellungskosten	§ 44 Abs. 2 und 3 GemHVO	Bei der Berechnung der Herstellungskosten wurde auf den Ansatz von Verwaltungs-, Material- und Fertigungsgemeinkosten verzichtet.
Ausnahmen vom Grundsatz der Einzelerfassung	§ 43 Abs. 1 Nr. 2 i.V.m. § 37 Abs. 2 und 3 GemHVO	Es liegen keine Ausnahmen vor.
Bilanzierung von erhaltenen Investitionszuweisungen und Investitionsbeiträgen nach der Brutto- oder der Nettomethode	§ 40 Abs. 4 Satz 2 GemHVO	Empfangene Investitionszuweisungen und -beiträge werden als Sonderposten in der Bilanz ausgewiesen und entsprechend der betriebsgewöhnlichen Nutzungsdauer des korrespondierenden Vermögensgegenstandes aufgelöst. (Bruttomethode)
Wahlrechte beim Ansatz von aktiven Rechnungsabgrenzungsposten	§ 48 Abs. 3 und Abs. 1 Satz 2 GemHVO	Zum Bilanzstichtag liegen keine Posten zur Aktiven Rechnungsabgrenzung vor.
Befreiung von der Inventarisierung und der Bilanzierung bei geringwertigen Vermögensgegenständen	§ 46 Abs. 2 i.V.m. § 38 Abs. 4 GemHVO	Bewegliche Vermögensgegenstände des Sachvermögens, deren Anschaffungs- oder Herstellungskosten im Einzelfall 1.000 EUR ohne Mehrwertsteuer nicht überschreiten (geringwertige Wirtschaftsgüter) werden als ordentlicher Aufwand behandelt.
Ansatz von Rückstellungen	§ 41 Abs. 1 und 2 GemHVO	Es liegen keine zu bildenden Pflichtrückstellungen vor. Darüber hinaus wurde von dem Wahlrecht Gebrauch gemacht, keine weiteren Rückstellungen (Wahlrückstellungen) zu bilden.

## **Jahresabschluss NKHR 2023 des Zweckverbandes Heusteige**

### **Anteil an Pensionsrückstellungen beim KVBW**

Zum Stichtag 31.12.2023 bestanden keine Pensionsrückstellungen beim Kommunalen Versorgungsverband Baden-Württemberg gemäß § 53 Abs. 2 Nr. 4 GemHVO.

### **Nicht in Anspruch genommene Kreditermächtigungen**

Es liegen keine nicht beanspruchten Kreditermächtigungen gemäß § 53 Abs. 2 Nr. 6 GemHVO 31.12.2023 vor.

### **Vorbelastungen künftiger Haushaltsjahre**

Vorbelastungen künftiger Haushaltsjahre durch Verpflichtungsermächtigungen gemäß § 53 Abs. 2 Nr. 7 GemHVO bestanden zum Stichtag 31.12.2023# nicht. Es werden keine Ermächtigungen nach § 53 Absatz 2 Nummer 6 GemHVO in das Folgejahr übernommen. Zudem bestehen keine Vorbelastungen künftiger Haushaltsjahre nach § 42 GemHVO.

### **Übersicht über die Beteiligungen und ähnliches Finanzvermögen**

Der Zweckverband Heusteige hielt zum 31.12.2023 eine Beteiligung in Höhe von 511,98 EUR an der Komm.ONE.

### **Haftungsverhältnisse**

Zum Bilanzstichtag 31.12.2023 bestanden keine Ausfallhaftungen nach § 88 GemO oder Bürgschaften. Es liegen keine Rückgriffsforderungen vor.

### **Kennzahlen**

Die rechtlich vorgegebenen Kennzahlen können der Kennzahlenübersicht entnommen werden. Es ist darauf hinzuweisen, dass die Art der Finanzierung des Zweckverbandes, über Umlagen der Mitgliedsgemeinden, die Aussagekraft der Kennzahlen deutlich einschränkt.

### **Weitere Pflichtangaben des Jahresabschlusses**

Bei der Bewertung von Anschaffungs- und Herstellungskosten werden keine Zinsen für Fremdkapital einbezogen.

## Jahresabschluss NKHR 2023 des Zweckverbandes Heusteige

Entwicklung der Liquidität zum Jahresabschluss			
Zweckverband Heusteige			
		Finanzrechnung	
Nr.	Einzahlungs- und Auszahlungsarten	2022	2023
		EUR	
		1	2
1	Zahlungsmittelbestand zum Jahresbeginn	335.279,76	409.540,31
2	+/- Zahlungsmittelüberschuss/-bedarf d. Ergebnisrechnung (§50, §3 Nr. 17 GemHVO)	92.180,48	77.270,60
3	+/- Finanzierungsmittelüberschuss/-bedarf aus Investitionstätigkeit (§50, §3 Nr. 31 GemHVO)	-15.904,17	-82.124,56
4	+/- Finanzierungsmittelüberschuss/-bedarf aus Finanzierungstätigkeit (§50, §3 Nr. 35 GemHVO)	0,00	0,00
5	+/- Überschuss oder Bedarf aus haushaltsunwirksamen Einzahlungen und Auszahlungen (§50 Nr. 39 GemHVO)	-2.015,76	2.933,16
<b>6</b>	<b>= Endbestand an Zahlungsmitteln am Jahresende (§50 Nr. 42 GemHVO)</b>	<b>409.540,31</b>	<b>407.619,51</b>
7A	+ Sonstige Einlagen aus Kassenmitteln zum Jahresende	0,00	0,00
7B	+ Investmentzertifikate, Kapitalmarktpapiere, Geldmarktpapiere und sonstige Wertpapiere	0,00	0,00
7C	+ Forderungen aus Liquiditätsbeziehungen zu verbundenen Unternehmen, Beteiligungen	0,00	0,00
8A	- Bestand an Kassenkrediten zum Jahresende	0,00	0,00
8B	- Verbindlichkeiten aus Liquiditätsbeziehungen zu verbundenen Unternehmen, Beteiligungen und Sondervermögen	0,00	0,00
<b>9</b>	<b>= liquide Eigenmittel zum Jahresende</b>	<b>409.540,31</b>	<b>407.619,51</b>
10	- übertragene Ermächtigungen für Auszahlungen (§21 GemHVO)	0,00	0,00
11	+ nicht in Anspruch genommene Kreditermächtigungen (auch aus Vorjahren) für Investitionen und Investitionsfördermaßnahmen	0,00	0,00
12	+ übertragene Ermächtigungen für Investitionszuwendungen, Investitionsbeiträge und ähnliche Entgelte für Investitionstätigkeit (§ 21 Abs. 1, § 3 Nr. 18, 19 GemHVO)	0,00	0,00
<b>13</b>	<b>= bereinigte liquide Eigenmittel zum Jahresende</b>	<b>409.540,31</b>	<b>407.619,51</b>
14	- davon: für zweckgebundene Rücklagen gebunden	0,00	0,00
15	- für sonstige bestimmte Zwecke gebunden	0,00	0,00
<b>16</b>	<b>= bereinigte liquide Eigenmittel zum Jahresende ohne gebundene Mittel</b>	<b>409.540,31</b>	<b>407.619,51</b>
17	nachrichtlich: Mindestliquidität (§22 Abs. 2 GemHVO)	6.883,38	6.671,18

## Jahresabschluss NKHR 2023 des Zweckverbandes Heusteige

### Teilergebnisrechnung mit Planvergleich Teilhaushalt 1 Innere Verwaltung

Zweckverband Heusteige

Nr.	Ergebnis 2022	Fortgeschr. Ansatz 2023	Ergebnis 2023	Vergleich Ergebnis/Ansatz (Sp.3 - 2)	Ergänz. Festlegungen im HH-Vollzug	Ermächtig.-übertragung aus 2022	verfügbare Mittel abzgl. Ergebnis	Ermächtig.-übertragung nach 2024
EUR								
	1	2	3	4	5	6	7	8
1	0,00	0	0,00	0,00	0,00	0	0,00	0
2	0,00	0	0,00	0,00	0,00	0	0,00	0
3	0,00	0	0,00	0,00	0,00	0	0,00	0
4	0,00	0	0,00	0,00	0,00	0	0,00	0
5	0,00	0	0,00	0,00	0,00	0	0,00	0
6	13.268,07	14.300	13.183,82	-1.116,18	0,00	0	1.116,18	0
7	0,00	0	0,00	0,00	0,00	0	0,00	0
8	23,72	0	16,29	16,29	0,00	0	-16,29	0
9	0,00	0	0,00	0,00	0,00	0	0,00	0
10	4,27	0	0,00	0,00	0,00	0	0,00	0
<b>11</b>	<b>13.296,06</b>	<b>14.300</b>	<b>13.200,11</b>	<b>-1.099,89</b>	<b>0,00</b>	<b>0</b>	<b>1.099,89</b>	<b>0</b>
12	0,00	0	0,00	0,00	0,00	0	0,00	0
13	0,00	0	0,00	0,00	0,00	0	0,00	0
14	0,00	0	0,00	0,00	0,00	0	0,00	0
15	0,00	0	0,00	0,00	0,00	0	0,00	0
16	-27,58	0	-16,29	-16,29	0,00	0	16,29	0
17	0,00	0	0,00	0,00	0,00	0	0,00	0
18	-27.110,08	-27.700	-27.701,06	-1,06	0,00	0	1,06	0
<b>19</b>	<b>-27.137,66</b>	<b>-27.700</b>	<b>-27.717,35</b>	<b>-17,35</b>	<b>0,00</b>	<b>0</b>	<b>17,35</b>	<b>0</b>
<b>20</b>	<b>-13.841,60</b>	<b>-13.400</b>	<b>-14.517,24</b>	<b>-1.117,24</b>	<b>0,00</b>	<b>0</b>	<b>1.117,24</b>	<b>0</b>
21	0,00	0	0,00	0,00	0,00	0	0,00	0
22	0,00	0	0,00	0,00	0,00	0	0,00	0
23	0,00	0	0,00	0,00	0,00	0	0,00	0
<b>24</b>	<b>0,00</b>	<b>0</b>	<b>0,00</b>	<b>0,00</b>	<b>0,00</b>	<b>0</b>	<b>0,00</b>	<b>0</b>
<b>25</b>	<b>-13.841,60</b>	<b>-13.400</b>	<b>-14.517,24</b>	<b>-1.117,24</b>	<b>0,00</b>	<b>0</b>	<b>1.117,24</b>	<b>0</b>

## Jahresabschluss NKHR 2023 des Zweckverbandes Heusteige

Teilfinanzrechnung mit Planvergleich Teilhaushalt 1 Innere Verwaltung									
Zweckverband Heusteige									
Nr.		Ergebnis 2022	Fortgeschr. Ansatz 2023	Ergebnis 2023	Vergleich Ergebnis/Ansatz (Sp.3 - 2)	Ergänz. Fest- legungen im HH-Vollzug	Ermächtig.- übertragung aus 2022	verfügbare Mittel abzgl. Ergebnis	Ermächtig.- übertragung nach 2024
EUR									
		1	2	3	4	5	6	7	8
1	Summe der Einzahlungen aus laufender Verwaltungstätigkeit (ohne außerordentliche zahlungswirksame Erträge aus Vermögensveräußerung)	13.271,41	14.300	13.054,84	-1.245,16	0,00	0	1.245,16	0
2	Summe der Auszahlungen aus laufender Verwaltungstätigkeit	-26.179,93	-27.700	-19.643,10	8.056,90	0,00	0	-8.056,90	0
3	<b>Anteiliger Zahlungsmittelüberschuss/-bedarf aus laufender Verwaltungstätigkeit (Saldo aus Nummer 1 und 2)</b>	<b>-12.908,52</b>	<b>-13.400</b>	<b>-6.588,26</b>	<b>6.811,74</b>	<b>0,00</b>	<b>0</b>	<b>-6.811,74</b>	<b>0</b>
4	Einzahlungen aus Investitionszuwendungen	0,00	0	0,00	0,00	0,00	0	0,00	0
5	Einzahlungen aus Investitionsbeiträgen und ähnlichen Entgelten für Investitionstätigkeit	0,00	0	0,00	0,00	0,00	0	0,00	0
6	Einzahlungen aus der Veräußerung von Sachvermögen	0,00	0	0,00	0,00	0,00	0	0,00	0
7	Einzahlungen aus der Veräußerung von Finanzvermögen	0,00	0	0,00	0,00	0,00	0	0,00	0
8	Einzahlungen für sonstige Investitionstätigkeit	0,00	0	0,00	0,00	0,00	0	0,00	0
9	<b>Summe der Einzahlungen aus Investitionstätigkeit (Summe aus Nummer 4 bis 8)</b>	<b>0,00</b>	<b>0</b>	<b>0,00</b>	<b>0,00</b>	<b>0,00</b>	<b>0</b>	<b>0,00</b>	<b>0</b>
10	Auszahlungen für den Erwerb von Grundstücken und Gebäuden	0,00	0	0,00	0,00	0,00	0	0,00	0
11	Auszahlungen für Baumaßnahmen	0,00	0	0,00	0,00	0,00	0	0,00	0
12	Auszahlungen für den Erwerb von beweglichem Sachvermögen	0,00	0	0,00	0,00	0,00	0	0,00	0
13	Auszahlungen für den Erwerb von Finanzvermögen	0,00	0	0,00	0,00	0,00	0	0,00	0
14	Auszahlungen für Investitionsförderungsmaßnahmen	0,00	0	0,00	0,00	0,00	0	0,00	0
15	Auszahlungen für den Erwerb von immateriellen Vermögensgegenständen	0,00	0	0,00	0,00	0,00	0	0,00	0
16	<b>Summe der Auszahlungen aus Investitionstätigkeit (Summe aus Nummer 10 bis 15)</b>	<b>0,00</b>	<b>0</b>	<b>0,00</b>	<b>0,00</b>	<b>0,00</b>	<b>0</b>	<b>0,00</b>	<b>0</b>
17	<b>Anteiliger Finanzierungsmittelüberschuss/-bedarf aus Investitionstätigkeit (Saldo aus Nummer 9 und 16)</b>	<b>0,00</b>	<b>0</b>	<b>0,00</b>	<b>0,00</b>	<b>0,00</b>	<b>0</b>	<b>0,00</b>	<b>0</b>
18	<b>Anteiliger Finanzierungsmittelüberschuss/-bedarf (Summe aus Nummer 3 und 17)</b>	<b>-12.908,52</b>	<b>-13.400</b>	<b>-6.588,26</b>	<b>6.811,74</b>	<b>0,00</b>	<b>0</b>	<b>-6.811,74</b>	<b>0</b>

## Jahresabschluss NKHR 2023 des Zweckverbandes Heusteige

### Teilergebnisrechnung mit Planvergleich Produktbereich 11 Innere Verwaltung

Zweckverband Heusteige

Nr.		Ergebnis 2022	Fortgeschr. Ansatz 2023	Ergebnis 2023	Vergleich Ergebnis/Ansatz (Sp.3 - 2)	Ergänz. Fest- legungen im HH-Vollzug	Ermächtig.- übertragung aus 2022	verfügbare Mittel abzgl. Ergebnis	Ermächtig.- übertragung nach 2024
		EUR							
		1	2	3	4	5	6	7	8
1	Steuern und ähnliche Abgaben	0,00	0	0,00	0,00	0,00	0	0,00	0
2	Zuweisungen und Zuwendungen, Umlagen	0,00	0	0,00	0,00	0,00	0	0,00	0
3	Aufgelöste Investitionszuwendungen und -beiträge	0,00	0	0,00	0,00	0,00	0	0,00	0
4	Sonstige Transfererträge	0,00	0	0,00	0,00	0,00	0	0,00	0
5	Entgelte für öffentliche Leistungen oder Einrichtungen	0,00	0	0,00	0,00	0,00	0	0,00	0
6	Sonstige privatrechtliche Leistungsentgelte	13.268,07	14.300	13.183,82	-1.116,18	0,00	0	1.116,18	0
7	Kostenerstattungen und Kostenumlagen	0,00	0	0,00	0,00	0,00	0	0,00	0
8	Zinsen und ähnliche Erträge	23,72	0	16,29	16,29	0,00	0	-16,29	0
9	Aktivierete Eigenleistungen und Bestandsveränderungen	0,00	0	0,00	0,00	0,00	0	0,00	0
10	Sonstige ordentliche Erträge	4,27	0	0,00	0,00	0,00	0	0,00	0
11	<b>Anteilige ordentliche Erträge (Summe aus Nummern 1 bis 10)</b>	<b>13.296,06</b>	<b>14.300</b>	<b>13.200,11</b>	<b>-1.099,89</b>	<b>0,00</b>	<b>0</b>	<b>1.099,89</b>	<b>0</b>
12	Personalaufwendungen	0,00	0	0,00	0,00	0,00	0	0,00	0
13	Versorgungsaufwendungen	0,00	0	0,00	0,00	0,00	0	0,00	0
14	Aufwendungen für Sach- und Dienstleistungen	0,00	0	0,00	0,00	0,00	0	0,00	0
15	Abschreibungen	0,00	0	0,00	0,00	0,00	0	0,00	0
16	Zinsen und ähnliche Aufwendungen	-27,58	0	-16,29	-16,29	0,00	0	16,29	0
17	Transferaufwendungen	0,00	0	0,00	0,00	0,00	0	0,00	0
18	Sonstige ordentliche Aufwendungen	-27.110,08	-27.700	-27.701,06	-1,06	0,00	0	1,06	0
19	<b>Anteilige ordentliche Aufwendungen (Summe aus Nummern 12 bis 18)</b>	<b>-27.137,66</b>	<b>-27.700</b>	<b>-27.717,35</b>	<b>-17,35</b>	<b>0,00</b>	<b>0</b>	<b>17,35</b>	<b>0</b>
20	<b>Anteiliges ordentliches Ergebnis (Saldo aus Nummern 11 und 19)</b>	<b>-13.841,60</b>	<b>-13.400</b>	<b>-14.517,24</b>	<b>-1.117,24</b>	<b>0,00</b>	<b>0</b>	<b>1.117,24</b>	<b>0</b>
21	Erträge aus internen Leistungen	0,00	0	0,00	0,00	0,00	0	0,00	0
22	Aufwendungen für interne Leistungen	0,00	0	0,00	0,00	0,00	0	0,00	0
23	Kalkulatorische Kosten	0,00	0	0,00	0,00	0,00	0	0,00	0
24	<b>Kalkulatorisches Ergebnis (Saldo aus Nummern 21 bis 23)</b>	<b>0,00</b>	<b>0</b>	<b>0,00</b>	<b>0,00</b>	<b>0,00</b>	<b>0</b>	<b>0,00</b>	<b>0</b>
25	<b>Nettoressourcenbedarf/-überschuss (Saldo der Nummern 20 und 24)</b>	<b>-13.841,60</b>	<b>-13.400</b>	<b>-14.517,24</b>	<b>-1.117,24</b>	<b>0,00</b>	<b>0</b>	<b>1.117,24</b>	<b>0</b>

## Jahresabschluss NKHR 2023 des Zweckverbandes Heusteige

### Teilfinanzrechnung mit Planvergleich Produktbereich 11 Innere Verwaltung

Zweckverband Heusteige

Nr.		Ergebnis 2022	Fortgeschr. Ansatz 2023	Ergebnis 2023	Vergleich Ergebnis/Ansatz (Sp.3 - 2)	Ergänz. Fest- legungen im HH-Vollzug	Ermächtig.- übertragung aus 2022	verfügbare Mittel abzgl. Ergebnis	Ermächtig.- übertragung nach 2024
EUR									
		1	2	3	4	5	6	7	8
1	Summe der Einzahlungen aus laufender Verwaltungstätigkeit (ohne außerordentliche zahlungswirksame Erträge aus Vermögensveräußerung)	13.271,41	14.300	13.054,84	-1.245,16	0,00	0	1.245,16	0
2	Summe der Auszahlungen aus laufender Verwaltungstätigkeit	-26.179,93	-27.700	-19.643,10	8.056,90	0,00	0	-8.056,90	0
3	Anteiliger Zahlungsmittelüberschuss/-bedarf aus laufender Verwaltungstätigkeit (Saldo aus Nummer 1 und 2)	-12.908,52	-13.400	-6.588,26	6.811,74	0,00	0	-6.811,74	0
4	Einzahlungen aus Investitionszuwendungen	0,00	0	0,00	0,00	0,00	0	0,00	0
5	Einzahlungen aus Investitionsbeiträgen und ähnlichen Entgelten für Investitionstätigkeit	0,00	0	0,00	0,00	0,00	0	0,00	0
6	Einzahlungen aus der Veräußerung von Sachvermögen	0,00	0	0,00	0,00	0,00	0	0,00	0
7	Einzahlungen aus der Veräußerung von Finanzvermögen	0,00	0	0,00	0,00	0,00	0	0,00	0
8	Einzahlungen für sonstige Investitionstätigkeit	0,00	0	0,00	0,00	0,00	0	0,00	0
9	Summe der Einzahlungen aus Investitionstätigkeit (Summe aus Nummer 4 bis 8)	0,00	0	0,00	0,00	0,00	0	0,00	0
10	Auszahlungen für den Erwerb von Grundstücken und Gebäuden	0,00	0	0,00	0,00	0,00	0	0,00	0
11	Auszahlungen für Baumaßnahmen	0,00	0	0,00	0,00	0,00	0	0,00	0
12	Auszahlungen für den Erwerb von beweglichem Sachvermögen	0,00	0	0,00	0,00	0,00	0	0,00	0
13	Auszahlungen für den Erwerb von Finanzvermögen	0,00	0	0,00	0,00	0,00	0	0,00	0
14	Auszahlungen für Investitionsförderungsmaßnahmen	0,00	0	0,00	0,00	0,00	0	0,00	0
15	Auszahlungen für den Erwerb von immateriellen Vermögensgegenständen	0,00	0	0,00	0,00	0,00	0	0,00	0
16	Summe der Auszahlungen aus Investitionstätigkeit (Summe aus Nummer 10 bis 15)	0,00	0	0,00	0,00	0,00	0	0,00	0
17	Anteiliger Finanzierungsmittelüberschuss/-bedarf aus Investitionstätigkeit (Saldo aus Nummer 9 und 16)	0,00	0	0,00	0,00	0,00	0	0,00	0
18	Anteiliger Finanzierungsmittelüberschuss/-bedarf (Summe aus Nummer 3 und 17)	-12.908,52	-13.400	-6.588,26	6.811,74	0,00	0	-6.811,74	0

## Jahresabschluss NKHR 2023 des Zweckverbandes Heusteige

Teilergebnisrechnung mit Planvergleich Teilhaushalt 3 Schulen									
Zweckverband Heusteige									
Nr.		Ergebnis 2022	Fortgeschr. Ansatz 2023	Ergebnis 2023	Vergleich Ergebnis/Ansatz (Sp.3 - 2)	Ergänz. Fest- legungen im HH-Vollzug	Ermächtig.- übertragung aus 2022	verfügbare Mittel abzgl. Ergebnis	Ermächtig.- übertragung nach 2024
EUR									
		1	2	3	4	5	6	7	8
1	Steuern und ähnliche Abgaben	0,00	0	0,00	0,00	0,00	0	0,00	0
2	Zuweisungen und Zuwendungen, Umlagen	28.181,00	23.000	26.212,00	3.212,00	0,00	0	-3.212,00	0
3	Aufgelöste Investitionszuwendungen und -beiträge	0,00	0	0,00	0,00	0,00	0	0,00	0
4	Sonstige Transfererträge	0,00	0	0,00	0,00	0,00	0	0,00	0
5	Entgelte für öffentliche Leistungen oder Einrichtungen	25.174,88	22.000	20.018,63	-1.981,37	0,00	0	1.981,37	0
6	Sonstige privatrechtliche Leistungsentgelte	0,00	0	0,00	0,00	0,00	0	0,00	0
7	Kostenerstattungen und Kostenumlagen	0,00	0	7.798,04	7.798,04	0,00	0	-7.798,04	0
8	Zinsen und ähnliche Erträge	0,00	0	0,00	0,00	0,00	0	0,00	0
9	Aktivierete Eigenleistungen und Bestandsveränderungen	0,00	0	0,00	0,00	0,00	0	0,00	0
10	Sonstige ordentliche Erträge	0,00	0	0,00	0,00	0,00	0	0,00	0
11	<b>Anteilige ordentliche Erträge (Summe aus Nummern 1 bis 10)</b>	<b>53.355,88</b>	<b>45.000</b>	<b>54.028,67</b>	<b>9.028,67</b>	<b>0,00</b>	<b>0</b>	<b>-9.028,67</b>	<b>0</b>
12	Personalaufwendungen	-59.369,12	-65.310	-77.447,45	-12.137,45	0,00	0	12.137,45	0
13	Versorgungsaufwendungen	0,00	0	0,00	0,00	0,00	0	0,00	0
14	Aufwendungen für Sach- und Dienstleistungen	-23.781,17	-43.750	-26.654,49	17.095,51	0,00	0	-17.095,51	0
15	Abschreibungen	0,00	0	0,00	0,00	0,00	0	0,00	0
16	Zinsen und ähnliche Aufwendungen	0,00	0	0,00	0,00	0,00	0	0,00	0
17	Transferaufwendungen	0,00	0	0,00	0,00	0,00	0	0,00	0
18	Sonstige ordentliche Aufwendungen	-48.149,83	-44.050	-60.182,13	-16.132,13	0,00	0	16.132,13	0
19	<b>Anteilige ordentliche Aufwendungen (Summe aus Nummern 12 bis 18)</b>	<b>-131.300,12</b>	<b>-153.110</b>	<b>-164.284,07</b>	<b>-11.174,07</b>	<b>0,00</b>	<b>0</b>	<b>11.174,07</b>	<b>0</b>
20	<b>Anteiliges ordentliches Ergebnis (Saldo aus Nummern 11 und 19)</b>	<b>-77.944,24</b>	<b>-108.110</b>	<b>-110.255,40</b>	<b>-2.145,40</b>	<b>0,00</b>	<b>0</b>	<b>2.145,40</b>	<b>0</b>
21	Erträge aus internen Leistungen	1.133,92	0	2.112,73	2.112,73	0,00	0	-2.112,73	0
22	Aufwendungen für interne Leistungen	0,00	0	0,00	0,00	0,00	0	0,00	0
23	Kalkulatorische Kosten	0,00	0	0,00	0,00	0,00	0	0,00	0
24	<b>Kalkulatorisches Ergebnis (Saldo aus Nummern 21 bis 23)</b>	<b>1.133,92</b>	<b>0</b>	<b>2.112,73</b>	<b>2.112,73</b>	<b>0,00</b>	<b>0</b>	<b>-2.112,73</b>	<b>0</b>
25	<b>Nettoressourcenbedarf/-überschuss (Saldo der Nummern 20 und 24)</b>	<b>-76.810,32</b>	<b>-108.110</b>	<b>-108.142,67</b>	<b>-32,67</b>	<b>0,00</b>	<b>0</b>	<b>32,67</b>	<b>0</b>

## Jahresabschluss NKHR 2023 des Zweckverbandes Heusteige

Teilfinanzrechnung mit Planvergleich Teilhaushalt 3 Schulen									
Zweckverband Heusteige									
Nr.		Ergebnis 2022	Fortgeschr. Ansatz 2023	Ergebnis 2023	Vergleich Ergebnis/Ansatz (Sp.3 - 2)	Ergänz. Fest- legungen im HH-Vollzug	Ermächtig.- übertragung aus 2022	verfügbare Mittel abzgl. Ergebnis	Ermächtig.- übertragung nach 2024
EUR									
		1	2	3	4	5	6	7	8
1	Summe der Einzahlungen aus laufender Verwaltungstätigkeit (ohne außerordentliche zahlungswirksame Erträge aus Vermögensveräußerung)	53.374,53	45,000	47.174,81	2.174,81	0,00	0	-2.174,81	0
2	Summe der Auszahlungen aus laufender Verwaltungstätigkeit	-127.809,69	-153,110	-162.072,30	-8.962,30	0,00	0	8.962,30	0
3	<b>Anteiliger Zahlungsmittelüberschuss/-bedarf aus laufender Verwaltungstätigkeit (Saldo aus Nummer 1 und 2)</b>	<b>-74.435,16</b>	<b>-108,110</b>	<b>-114.897,49</b>	<b>-6.787,49</b>	<b>0,00</b>	<b>0</b>	<b>6.787,49</b>	<b>0</b>
4	Einzahlungen aus Investitionszuwendungen	0,00	17,700	0,00	-17.700,00	0,00	0	17.700,00	0
5	Einzahlungen aus Investitionsbeiträgen und ähnlichen Entgelten für Investitionstätigkeit	0,00	0	0,00	0,00	0,00	0	0,00	0
6	Einzahlungen aus der Veräußerung von Sachvermögen	0,00	0	0,00	0,00	0,00	0	0,00	0
7	Einzahlungen aus der Veräußerung von Finanzvermögen	0,00	0	0,00	0,00	0,00	0	0,00	0
8	Einzahlungen für sonstige Investitionstätigkeit	0,00	0	0,00	0,00	0,00	0	0,00	0
9	<b>Summe der Einzahlungen aus Investitionstätigkeit (Summe aus Nummer 4 bis 8)</b>	<b>0,00</b>	<b>17,700</b>	<b>0,00</b>	<b>-17.700,00</b>	<b>0,00</b>	<b>0</b>	<b>17.700,00</b>	<b>0</b>
10	Auszahlungen für den Erwerb von Grundstücken und Gebäuden	0,00	0	0,00	0,00	0,00	0	0,00	0
11	Auszahlungen für Baumaßnahmen	-8.805,64	0	0,00	0,00	0,00	0	0,00	0
12	Auszahlungen für den Erwerb von beweglichem Sachvermögen	0,00	-24.000	0,00	24.000,00	0,00	0	-24.000,00	0
13	Auszahlungen für den Erwerb von Finanzvermögen	0,00	0	0,00	0,00	0,00	0	0,00	0
14	Auszahlungen für Investitionsförderungsmaßnahmen	0,00	0	0,00	0,00	0,00	0	0,00	0
15	Auszahlungen für den Erwerb von immateriellen Vermögensgegenständen	0,00	0	0,00	0,00	0,00	0	0,00	0
16	<b>Summe der Auszahlungen aus Investitionstätigkeit (Summe aus Nummer 10 bis 15)</b>	<b>-8.805,64</b>	<b>-24.000</b>	<b>0,00</b>	<b>24.000,00</b>	<b>0,00</b>	<b>0</b>	<b>-24.000,00</b>	<b>0</b>
17	<b>Anteiliger Finanzierungsmittelüberschuss/-bedarf aus Investitionstätigkeit (Saldo aus Nummer 9 und 16)</b>	<b>-8.805,64</b>	<b>-6.300</b>	<b>0,00</b>	<b>6.300,00</b>	<b>0,00</b>	<b>0</b>	<b>-6.300,00</b>	<b>0</b>
18	<b>Anteiliger Finanzierungsmittelüberschuss/-bedarf (Summe aus Nummer 3 und 17)</b>	<b>-83.240,80</b>	<b>-114.410</b>	<b>-114.897,49</b>	<b>-487,49</b>	<b>0,00</b>	<b>0</b>	<b>487,49</b>	<b>0</b>

## Jahresabschluss NKHR 2023 des Zweckverbandes Heusteige

Finanzrechnung der Investitionsmaßnahmen Teilhaushalt 3 Schulen									
Zweckverband Heusteige									
Investition I-2110-001 EDV-Ausstattung Schule im Rahmen des Digitalpakts									
Nr.		Ergebnis 2022	Fortgeschr. Ansatz 2023	Ergebnis 2023	Vergleich Ergebnis/Ansatz (Sp.3 - 2)	Ergänz. Fest- legungen im HH-Vollzug	Ermächtig.- übertragung aus 2022	verfügbare Mittel abzgl. Ergebnis	Ermächtig.- übertragung nach 2024
EUR									
		1	2	3	4	5	6	7	8
1	Einzahlungen aus Investitionszuwendungen	0,00	17.700	0,00	-17.700,00	0,00	0	17.700,00	0
6	Summe der Einzahlungen aus Investitionstätigkeit (Summe aus Nummer 1 bis 5)	0,00	17.700	0,00	-17.700,00	0,00	0	17.700,00	0
8	Auszahlungen für Baumaßnahmen	-8.805,64	0	0,00	0,00	0,00	0	0,00	0
9	Auszahlungen für den Erwerb von beweglichem Sachvermögen	0,00	-24.000	0,00	24.000,00	0,00	0	-24.000,00	0
13	Summe der Auszahlungen aus Investitionstätigkeit (Summe aus Nummer 7 bis 12)	-8.805,64	-24.000	0,00	24.000,00	0,00	0	-24.000,00	0
14	Saldo aus Investitionstätigkeit (Saldo aus Nummer 6 und 13)	-8.805,64	-6.300	0,00	6.300,00	0,00	0	-6.300,00	0
16	Gesamtkosten der Maßnahme (Summe aus Nummer 13 und 15)	-8.805,64	-24.000	0,00	24.000,00	0,00	0	-24.000,00	0

## Jahresabschluss NKHR 2023 des Zweckverbandes Heusteige

### Teilergebnisrechnung mit Planvergleich Produktbereich 21 Schulträgeraufgaben

Zweckverband Heusteige

Nr.		Ergebnis 2022	Fortgeschr. Ansatz 2023	Ergebnis 2023	Vergleich Ergebnis/Ansatz (Sp.3 - 2)	Ergänz. Fest- legungen im HH-Vollzug	Ermächtig.- übertragung aus 2022	verfügbare Mittel abzgl. Ergebnis	Ermächtig.- übertragung nach 2024
		1	2	3	4	5	6	7	8
1	Steuern und ähnliche Abgaben	0,00	0	0,00	0,00	0,00	0	0,00	0
2	Zuweisungen und Zuwendungen, Umlagen	28.181,00	23.000	26.212,00	3.212,00	0,00	0	-3.212,00	0
3	Aufgelöste Investitionszuwendungen und -beiträge	0,00	0	0,00	0,00	0,00	0	0,00	0
4	Sonstige Transfererträge	0,00	0	0,00	0,00	0,00	0	0,00	0
5	Entgelte für öffentliche Leistungen oder Einrichtungen	25.174,88	22.000	20.018,63	-1.981,37	0,00	0	1.981,37	0
6	Sonstige privatrechtliche Leistungsentgelte	0,00	0	0,00	0,00	0,00	0	0,00	0
7	Kostenerstattungen und Kostenumlagen	0,00	0	7.798,04	7.798,04	0,00	0	-7.798,04	0
8	Zinsen und ähnliche Erträge	0,00	0	0,00	0,00	0,00	0	0,00	0
9	Aktiviert Eigenleistungen und Bestandveränderungen	0,00	0	0,00	0,00	0,00	0	0,00	0
10	Sonstige ordentliche Erträge	0,00	0	0,00	0,00	0,00	0	0,00	0
11	<b>Anteilige ordentliche Erträge (Summe aus Nummern 1 bis 10)</b>	<b>53.355,88</b>	<b>45.000</b>	<b>54.028,67</b>	<b>9.028,67</b>	<b>0,00</b>	<b>0</b>	<b>-9.028,67</b>	<b>0</b>
12	Personalaufwendungen	-59.369,12	-65.310	-77.447,45	-12.137,45	0,00	0	12.137,45	0
13	Versorgungsaufwendungen	0,00	0	0,00	0,00	0,00	0	0,00	0
14	Aufwendungen für Sach- und Dienstleistungen	-23.781,17	-43.750	-26.654,49	17.095,51	0,00	0	-17.095,51	0
15	Abschreibungen	0,00	0	0,00	0,00	0,00	0	0,00	0
16	Zinsen und ähnliche Aufwendungen	0,00	0	0,00	0,00	0,00	0	0,00	0
17	Transferaufwendungen	0,00	0	0,00	0,00	0,00	0	0,00	0
18	Sonstige ordentliche Aufwendungen	-48.149,83	-44.050	-60.182,13	-16.132,13	0,00	0	16.132,13	0
19	<b>Anteilige ordentliche Aufwendungen (Summe aus Nummern 12 bis 18)</b>	<b>-131.300,12</b>	<b>-153.110</b>	<b>-164.284,07</b>	<b>-11.174,07</b>	<b>0,00</b>	<b>0</b>	<b>11.174,07</b>	<b>0</b>
20	<b>Anteiliges ordentliches Ergebnis (Saldo aus Nummern 11 und 19)</b>	<b>-77.944,24</b>	<b>-108.110</b>	<b>-110.255,40</b>	<b>-2.145,40</b>	<b>0,00</b>	<b>0</b>	<b>2.145,40</b>	<b>0</b>
21	Erträge aus internen Leistungen	1.133,92	0	2.112,73	2.112,73	0,00	0	-2.112,73	0
22	Aufwendungen für interne Leistungen	0,00	0	0,00	0,00	0,00	0	0,00	0
23	Kalkulatorische Kosten	0,00	0	0,00	0,00	0,00	0	0,00	0
24	<b>Kalkulatorisches Ergebnis (Saldo aus Nummern 21 bis 23)</b>	<b>1.133,92</b>	<b>0</b>	<b>2.112,73</b>	<b>2.112,73</b>	<b>0,00</b>	<b>0</b>	<b>-2.112,73</b>	<b>0</b>
25	<b>Nettoressourcenbedarf/-überschuss (Saldo der Nummern 20 und 24)</b>	<b>-76.810,32</b>	<b>-108.110</b>	<b>-108.142,67</b>	<b>-32,67</b>	<b>0,00</b>	<b>0</b>	<b>32,67</b>	<b>0</b>

## Jahresabschluss NKHR 2023 des Zweckverbandes Heusteige

### Teilfinanzrechnung mit Planvergleich Produktbereich 21 Schulträgeraufgaben

Zweckverband Heusteige

Nr.	Ergebnis 2022	Fortgeschr. Ansatz 2023	Ergebnis 2023	Vergleich Ergebnis/Ansatz (Sp.3 - 2)	Ergänz. Fest- legungen im HH-Vollzug	Ermächtig.- übertragung aus 2022	verfügbare Mittel abzgl. Ergebnis	Ermächtig.- übertragung nach 2024
EUR								
	1	2	3	4	5	6	7	8
1	53.374,53	45.000	47.174,81	2.174,81	0,00	0	-2.174,81	0
2	-127.809,69	-153.110	-162.072,30	-8.962,30	0,00	0	8.962,30	0
3	-74.435,16	-108.110	-114.897,49	-6.787,49	0,00	0	6.787,49	0
4	0,00	17.700	0,00	-17.700,00	0,00	0	17.700,00	0
5	0,00	0	0,00	0,00	0,00	0	0,00	0
6	0,00	0	0,00	0,00	0,00	0	0,00	0
7	0,00	0	0,00	0,00	0,00	0	0,00	0
8	0,00	0	0,00	0,00	0,00	0	0,00	0
9	0,00	17.700	0,00	-17.700,00	0,00	0	17.700,00	0
10	0,00	0	0,00	0,00	0,00	0	0,00	0
11	-8.805,64	0	0,00	0,00	0,00	0	0,00	0
12	0,00	-24.000	0,00	24.000,00	0,00	0	-24.000,00	0
13	0,00	0	0,00	0,00	0,00	0	0,00	0
14	0,00	0	0,00	0,00	0,00	0	0,00	0
15	0,00	0	0,00	0,00	0,00	0	0,00	0
16	-8.805,64	-24.000	0,00	24.000,00	0,00	0	-24.000,00	0
17	-8.805,64	-6.300	0,00	6.300,00	0,00	0	-6.300,00	0
18	-83.240,80	-114.410	-114.897,49	-487,49	0,00	0	487,49	0

## Jahresabschluss NKHR 2023 des Zweckverbandes Heusteige

Finanzrechnung der Investitionsmaßnahmen Produktbereich 21 Schulträgeraufgaben									
Zweckverband Heusteige									
Investition I-2110-001 EDV-Ausstattung Schule im Rahmen des Digitalpakts									
Nr.		Ergebnis 2022	Fortgeschr. Ansatz 2023	Ergebnis 2023	Vergleich Ergebnis/Ansatz (Sp.3 - 2)	Ergänz. Fest- legungen im HH-Vollzug	Ermächtig.- übertragung aus 2022	verfügbare Mittel abzgl. Ergebnis	Ermächtig.- übertragung nach 2024
EUR									
		1	2	3	4	5	6	7	8
1	Einzahlungen aus Investitionszuwendungen	0,00	17.700	0,00	-17.700,00	0,00	0	17.700,00	0
6	<b>Summe der Einzahlungen aus Investitionstätigkeit (Summe aus Nummer 1 bis 5)</b>	<b>0,00</b>	<b>17.700</b>	<b>0,00</b>	<b>-17.700,00</b>	<b>0,00</b>	<b>0</b>	<b>17.700,00</b>	<b>0</b>
8	Auszahlungen für Baumaßnahmen	-8.805,64	0	0,00	0,00	0,00	0	0,00	0
9	Auszahlungen für den Erwerb von beweglichem Sachvermögen	0,00	-24.000	0,00	24.000,00	0,00	0	-24.000,00	0
13	<b>Summe der Auszahlungen aus Investitionstätigkeit (Summe aus Nummer 7 bis 12)</b>	<b>-8.805,64</b>	<b>-24.000</b>	<b>0,00</b>	<b>24.000,00</b>	<b>0,00</b>	<b>0</b>	<b>-24.000,00</b>	<b>0</b>
14	<b>Saldo aus Investitionstätigkeit (Saldo aus Nummer 6 und 13)</b>	<b>-8.805,64</b>	<b>-6.300</b>	<b>0,00</b>	<b>6.300,00</b>	<b>0,00</b>	<b>0</b>	<b>-6.300,00</b>	<b>0</b>
16	<b>Gesamtkosten der Maßnahme (Summe aus Nummer 13 und 15)</b>	<b>-8.805,64</b>	<b>-24.000</b>	<b>0,00</b>	<b>24.000,00</b>	<b>0,00</b>	<b>0</b>	<b>-24.000,00</b>	<b>0</b>

## Jahresabschluss NKHR 2023 des Zweckverbandes Heusteige

### Teilergebnisrechnung mit Planvergleich Teilhaushalt 5 Bauen und Umwelt

Zweckverband Heusteige

Nr.	Ergebnis 2022	Fortgeschr. Ansatz 2023	Ergebnis 2023	Vergleich Ergebnis/Ansatz (Sp.3 - 2)	Ergänz. Fest- legungen im HH-Vollzug	Ermächtig.- übertragung aus 2022	verfügbare Mittel abzgl. Ergebnis	Ermächtig.- übertragung nach 2024
	1	2	3	4	5	6	7	8
1	0,00	0	0,00	0,00	0,00	0	0,00	0
2	0,00	0	0,00	0,00	0,00	0	0,00	0
3	66.398,81	0	16.599,00	16.599,00	0,00	0	-16.599,00	0
4	0,00	0	0,00	0,00	0,00	0	0,00	0
5	0,00	0	0,00	0,00	0,00	0	0,00	0
6	0,00	0	0,00	0,00	0,00	0	0,00	0
7	0,00	0	0,00	0,00	0,00	0	0,00	0
8	0,00	0	0,00	0,00	0,00	0	0,00	0
9	0,00	0	0,00	0,00	0,00	0	0,00	0
10	0,00	0	0,00	0,00	0,00	0	0,00	0
11	<b>66.398,81</b>	<b>0</b>	<b>16.599,00</b>	<b>16.599,00</b>	<b>0,00</b>	<b>0</b>	<b>-16.599,00</b>	<b>0</b>
12	0,00	0	0,00	0,00	0,00	0	0,00	0
13	0,00	0	0,00	0,00	0,00	0	0,00	0
14	-156.638,78	-236.000	-169.530,78	66.469,22	0,00	0	-66.469,22	0
15	-66.398,81	0	-16.599,00	-16.599,00	0,00	0	16.599,00	0
16	0,00	0	0,00	0,00	0,00	0	0,00	0
17	0,00	0	0,00	0,00	0,00	0	0,00	0
18	-26.901,29	-26.600	-15.051,96	11.548,04	0,00	0	-11.548,04	0
19	<b>-249.938,88</b>	<b>-262.600</b>	<b>-201.181,74</b>	<b>61.418,26</b>	<b>0,00</b>	<b>0</b>	<b>-61.418,26</b>	<b>0</b>
20	<b>-183.540,07</b>	<b>-262.600</b>	<b>-184.582,74</b>	<b>78.017,26</b>	<b>0,00</b>	<b>0</b>	<b>-78.017,26</b>	<b>0</b>
21	0,00	0	0,00	0,00	0,00	0	0,00	0
22	-1.133,92	0	-2.112,73	-2.112,73	0,00	0	2.112,73	0
23	0,00	0	0,00	0,00	0,00	0	0,00	0
24	<b>-1.133,92</b>	<b>0</b>	<b>-2.112,73</b>	<b>-2.112,73</b>	<b>0,00</b>	<b>0</b>	<b>2.112,73</b>	<b>0</b>
25	<b>-184.673,99</b>	<b>-262.600</b>	<b>-186.695,47</b>	<b>75.904,53</b>	<b>0,00</b>	<b>0</b>	<b>-75.904,53</b>	<b>0</b>

## Jahresabschluss NKHR 2023 des Zweckverbandes Heusteige

Teilfinanzrechnung mit Planvergleich Teilhaushalt 5 Bauen und Umwelt									
Zweckverband Heusteige									
Nr.		Ergebnis 2022	Fortgeschr. Ansatz 2023	Ergebnis 2023	Vergleich Ergebnis/Ansatz (Sp.3 - 2)	Ergänz. Fest- legungen im HH-Vollzug	Ermächtig.- übertragung aus 2022	verfügbare Mittel abzgl. Ergebnis	Ermächtig.- übertragung nach 2024
EUR									
		1	2	3	4	5	6	7	8
1	Summe der Einzahlungen aus laufender Verwaltungstätigkeit (ohne außerordentliche zahlungswirksame Erträge aus Vermögensveräußerung)	0,00	0	0,00	0,00	0,00	0	0,00	0
2	Summe der Auszahlungen aus laufender Verwaltungstätigkeit	-169.206,47	-262.600	-184.991,03	77.608,97	0,00	0	-77.608,97	0
3	<b>Anteiliger Zahlungsmittelüberschuss/-bedarf aus laufender Verwaltungstätigkeit (Saldo aus Nummer 1 und 2)</b>	<b>-169.206,47</b>	<b>-262.600</b>	<b>-184.991,03</b>	<b>77.608,97</b>	<b>0,00</b>	<b>0</b>	<b>-77.608,97</b>	<b>0</b>
4	Einzahlungen aus Investitionszuwendungen	0,00	0	0,00	0,00	0,00	0	0,00	0
5	Einzahlungen aus Investitionsbeiträgen und ähnlichen Entgelten für Investitionstätigkeit	0,00	0	0,00	0,00	0,00	0	0,00	0
6	Einzahlungen aus der Veräußerung von Sachvermögen	0,00	0	0,00	0,00	0,00	0	0,00	0
7	Einzahlungen aus der Veräußerung von Finanzvermögen	0,00	0	0,00	0,00	0,00	0	0,00	0
8	Einzahlungen für sonstige Investitionstätigkeit	0,00	0	0,00	0,00	0,00	0	0,00	0
9	<b>Summe der Einzahlungen aus Investitionstätigkeit (Summe aus Nummer 4 bis 8)</b>	<b>0,00</b>	<b>0</b>	<b>0,00</b>	<b>0,00</b>	<b>0,00</b>	<b>0</b>	<b>0,00</b>	<b>0</b>
10	Auszahlungen für den Erwerb von Grundstücken und Gebäuden	0,00	0	0,00	0,00	0,00	0	0,00	0
11	Auszahlungen für Baumaßnahmen	-7.098,53	-80.000	-82.124,56	-2.124,56	0,00	0	2.124,56	0
12	Auszahlungen für den Erwerb von beweglichem Sachvermögen	0,00	0	0,00	0,00	0,00	0	0,00	0
13	Auszahlungen für den Erwerb von Finanzvermögen	0,00	0	0,00	0,00	0,00	0	0,00	0
14	Auszahlungen für Investitionsförderungsmaßnahmen	0,00	80.000	0,00	-80.000,00	0,00	0	80.000,00	0
15	Auszahlungen für den Erwerb von immateriellen Vermögensgegenständen	0,00	0	0,00	0,00	0,00	0	0,00	0
16	<b>Summe der Auszahlungen aus Investitionstätigkeit (Summe aus Nummer 10 bis 15)</b>	<b>-7.098,53</b>	<b>0</b>	<b>-82.124,56</b>	<b>-82.124,56</b>	<b>0,00</b>	<b>0</b>	<b>82.124,56</b>	<b>0</b>
17	<b>Anteiliger Finanzierungsmittelüberschuss/-bedarf aus Investitionstätigkeit (Saldo aus Nummer 9 und 16)</b>	<b>-7.098,53</b>	<b>0</b>	<b>-82.124,56</b>	<b>-82.124,56</b>	<b>0,00</b>	<b>0</b>	<b>82.124,56</b>	<b>0</b>
18	<b>Anteiliger Finanzierungsmittelüberschuss/-bedarf (Summe aus Nummer 3 und 17)</b>	<b>-176.305,00</b>	<b>-262.600</b>	<b>-267.115,59</b>	<b>-4.515,59</b>	<b>0,00</b>	<b>0</b>	<b>4.515,59</b>	<b>0</b>

## Jahresabschluss NKHR 2023 des Zweckverbandes Heusteige

### Finanzrechnung der Investitionsmaßnahmen Teilhaushalt 5 Bauen und Umwelt

Zweckverband Heusteige

#### Investition I-5380-001 Anschluss KA Asselfingen an KA Langenau

Nr.		Ergebnis 2022	Fortgeschr. Ansatz 2023	Ergebnis 2023	Vergleich Ergebnis/Ansatz (Sp.3 - 2)	Ergänz. Fest- legungen im HH-Vollzug	Ermächtig.- übertragung aus 2022	verfügbare Mittel abzgl. Ergebnis	Ermächtig.- übertragung nach 2024
		EUR							
		1	2	3	4	5	6	7	8
8	Auszahlungen für Baumaßnahmen	-7.098,53	-80.000	-82.124,56	-2.124,56	0,00	0	2.124,56	0
11	Auszahlungen für Investitionsförderungsmaßnahmen	0,00	80.000	0,00	-80.000,00	0,00	0	80.000,00	0
13	Summe der Auszahlungen aus Investitionstätigkeit (Summe aus Nummer 7 bis 12)	-7.098,53	0	-82.124,56	-82.124,56	0,00	0	82.124,56	0
14	Saldo aus Investitionstätigkeit (Saldo aus Nummer 6 und 13)	-7.098,53	0	-82.124,56	-82.124,56	0,00	0	82.124,56	0
16	Gesamtkosten der Maßnahme (Summe aus Nummer 13 und 15)	-7.098,53	0	-82.124,56	-82.124,56	0,00	0	82.124,56	0

## Jahresabschluss NKHR 2023 des Zweckverbandes Heusteige

### Teilergebnisrechnung mit Planvergleich Produktbereich 53 Ver- und Entsorgung

Zweckverband Heusteige

Nr.	Ergebnis 2022	Fortgeschr. Ansatz 2023	Ergebnis 2023	Vergleich Ergebnis/Ansatz (Sp.3 - 2)	Ergänz. Festlegungen im HH-Vollzug	Ermächtig.-übertragung aus 2022	verfügbare Mittel abzgl. Ergebnis	Ermächtig.-übertragung nach 2024
	1	2	3	4	5	6	7	8
1	0,00	0	0,00	0,00	0,00	0	0,00	0
2	0,00	0	0,00	0,00	0,00	0	0,00	0
3	66.398,81	0	16.599,00	16.599,00	0,00	0	-16.599,00	0
4	0,00	0	0,00	0,00	0,00	0	0,00	0
5	0,00	0	0,00	0,00	0,00	0	0,00	0
6	0,00	0	0,00	0,00	0,00	0	0,00	0
7	0,00	0	0,00	0,00	0,00	0	0,00	0
8	0,00	0	0,00	0,00	0,00	0	0,00	0
9	0,00	0	0,00	0,00	0,00	0	0,00	0
10	0,00	0	0,00	0,00	0,00	0	0,00	0
<b>11</b>	<b>66.398,81</b>	<b>0</b>	<b>16.599,00</b>	<b>16.599,00</b>	<b>0,00</b>	<b>0</b>	<b>-16.599,00</b>	<b>0</b>
12	0,00	0	0,00	0,00	0,00	0	0,00	0
13	0,00	0	0,00	0,00	0,00	0	0,00	0
14	-156.638,78	-236.000	-169.530,78	66.469,22	0,00	0	-66.469,22	0
15	-66.398,81	0	-16.599,00	-16.599,00	0,00	0	16.599,00	0
16	0,00	0	0,00	0,00	0,00	0	0,00	0
17	0,00	0	0,00	0,00	0,00	0	0,00	0
18	-26.901,29	-26.600	-15.051,96	11.548,04	0,00	0	-11.548,04	0
<b>19</b>	<b>-249.938,88</b>	<b>-262.600</b>	<b>-201.181,74</b>	<b>61.418,26</b>	<b>0,00</b>	<b>0</b>	<b>-61.418,26</b>	<b>0</b>
<b>20</b>	<b>-183.540,07</b>	<b>-262.600</b>	<b>-184.582,74</b>	<b>78.017,26</b>	<b>0,00</b>	<b>0</b>	<b>-78.017,26</b>	<b>0</b>
21	0,00	0	0,00	0,00	0,00	0	0,00	0
22	-1.133,92	0	-2.112,73	-2.112,73	0,00	0	2.112,73	0
23	0,00	0	0,00	0,00	0,00	0	0,00	0
<b>24</b>	<b>-1.133,92</b>	<b>0</b>	<b>-2.112,73</b>	<b>-2.112,73</b>	<b>0,00</b>	<b>0</b>	<b>2.112,73</b>	<b>0</b>
<b>25</b>	<b>-184.673,99</b>	<b>-262.600</b>	<b>-186.695,47</b>	<b>75.904,53</b>	<b>0,00</b>	<b>0</b>	<b>-75.904,53</b>	<b>0</b>

## Jahresabschluss NKHR 2023 des Zweckverbandes Heusteige

Teilfinanzrechnung mit Planvergleich Produktbereich 53 Ver- und Entsorgung									
Zweckverband Heusteige									
Nr.		Ergebnis 2022	Fortgeschr. Ansatz 2023	Ergebnis 2023	Vergleich Ergebnis/Ansatz (Sp.3 - 2)	Ergänz. Fest- legungen im HH-Vollzug	Ermächtig.- Übertragung aus 2022	verfügbare Mittel abzgl. Ergebnis	Ermächtig.- Übertragung nach 2024
EUR									
		1	2	3	4	5	6	7	8
1	Summe der Einzahlungen aus laufender Verwaltungstätigkeit (ohne außerordentliche zahlungswirksame Erträge aus Vermögensveräußerung)	0,00	0	0,00	0,00	0,00	0	0,00	0
2	Summe der Auszahlungen aus laufender Verwaltungstätigkeit	-169.206,47	-262.600	-184.991,03	77.608,97	0,00	0	-77.608,97	0
3	Anteiliger Zahlungsmittelüberschuss/-bedarf aus laufender Verwaltungstätigkeit (Saldo aus Nummer 1 und 2)	-169.206,47	-262.600	-184.991,03	77.608,97	0,00	0	-77.608,97	0
4	Einzahlungen aus Investitionszuwendungen	0,00	0	0,00	0,00	0,00	0	0,00	0
5	Einzahlungen aus Investitionsbeiträgen und ähnlichen Entgelten für Investitionstätigkeit	0,00	0	0,00	0,00	0,00	0	0,00	0
6	Einzahlungen aus der Veräußerung von Sachvermögen	0,00	0	0,00	0,00	0,00	0	0,00	0
7	Einzahlungen aus der Veräußerung von Finanzvermögen	0,00	0	0,00	0,00	0,00	0	0,00	0
8	Einzahlungen für sonstige Investitionstätigkeit	0,00	0	0,00	0,00	0,00	0	0,00	0
9	Summe der Einzahlungen aus Investitionstätigkeit (Summe aus Nummer 4 bis 8)	0,00	0	0,00	0,00	0,00	0	0,00	0
10	Auszahlungen für den Erwerb von Grundstücken und Gebäuden	0,00	0	0,00	0,00	0,00	0	0,00	0
11	Auszahlungen für Baumaßnahmen	-7.098,53	-80.000	-82.124,56	-2.124,56	0,00	0	2.124,56	0
12	Auszahlungen für den Erwerb von beweglichem Sachvermögen	0,00	0	0,00	0,00	0,00	0	0,00	0
13	Auszahlungen für den Erwerb von Finanzvermögen	0,00	0	0,00	0,00	0,00	0	0,00	0
14	Auszahlungen für Investitionsförderungsmaßnahmen	0,00	80.000	0,00	-80.000,00	0,00	0	80.000,00	0
15	Auszahlungen für den Erwerb von immateriellen Vermögensgegenständen	0,00	0	0,00	0,00	0,00	0	0,00	0
16	Summe der Auszahlungen aus Investitionstätigkeit (Summe aus Nummer 10 bis 15)	-7.098,53	0	-82.124,56	-82.124,56	0,00	0	82.124,56	0
17	Anteiliger Finanzierungsmittelüberschuss/-bedarf aus Investitionstätigkeit (Saldo aus Nummer 9 und 16)	-7.098,53	0	-82.124,56	-82.124,56	0,00	0	82.124,56	0
18	Anteiliger Finanzierungsmittelüberschuss/-bedarf (Summe aus Nummer 3 und 17)	-176.305,00	-262.600	-267.115,59	-4.515,59	0,00	0	4.515,59	0

## Jahresabschluss NKHR 2023 des Zweckverbandes Heusteige

### Finanzrechnung der Investitionsmaßnahmen Produktbereich 53 Ver- und Entsorgung

Zweckverband Heusteige

#### Investition I-5380-001 Anschluss KA Asselfingen an KA Langenau

Nr.	Ergebnis 2022	Fortgeschr. Ansatz 2023	Ergebnis 2023	Vergleich Ergebnis/Ansatz (Sp.3 - 2)	Ergänz. Fest- legungen im HH-Vollzug	Ermächtig.- übertragung aus 2022	verfügbare Mittel abzgl. Ergebnis	Ermächtig.- übertragung nach 2024	
EUR									
	1	2	3	4	5	6	7	8	
8	Auszahlungen für Baumaßnahmen	-7.098,53	-80.000	-82.124,56	-2.124,56	0,00	0	2.124,56	0
11	Auszahlungen für Investitionsförderungsmaßnahmen	0,00	80.000	0,00	-80.000,00	0,00	0	80.000,00	0
13	Summe der Auszahlungen aus Investitionstätigkeit (Summe aus Nummer 7 bis 12)	-7.098,53	0	-82.124,56	-82.124,56	0,00	0	82.124,56	0
14	Saldo aus Investitionstätigkeit (Saldo aus Nummer 8 und 13)	-7.098,53	0	-82.124,56	-82.124,56	0,00	0	82.124,56	0
16	Gesamtkosten der Maßnahme (Summe aus Nummer 13 und 15)	-7.098,53	0	-82.124,56	-82.124,56	0,00	0	82.124,56	0

## Jahresabschluss NKHR 2023 des Zweckverbandes Heusteige

### Teilergebnisrechnung mit Planvergleich Teilhaushalt 7 Allgemeine Finanzwirtschaft

Zweckverband Heusteige

Nr.		Ergebnis 2022	Fortgeschr. Ansatz 2023	Ergebnis 2023	Vergleich Ergebnis/Ansatz (Sp.3 - 2)	Ergänz. Fest- legungen im HH-Vollzug	Ermächtig.- übertragung aus 2022	verfügbare Mittel abzgl. Ergebnis	Ermächtig.- übertragung nach 2024
		EUR							
		1	2	3	4	5	6	7	8
1	Steuern und ähnliche Abgaben	0,00	0	0,00	0,00	0,00	0	0,00	0
2	Zuweisungen und Zuwendungen, Umlagen	275.995,54	384.110	309.472,82	-74.637,18	0,00	0	74.637,18	0
3	Aufgelöste Investitionszuwendungen und -beiträge	0,00	0	0,00	0,00	0,00	0	0,00	0
4	Sonstige Transfererträge	0,00	0	0,00	0,00	0,00	0	0,00	0
5	Entgelte für öffentliche Leistungen oder Einrichtungen	0,00	0	0,00	0,00	0,00	0	0,00	0
6	Sonstige privatrechtliche Leistungsentgelte	0,00	0	0,00	0,00	0,00	0	0,00	0
7	Kostenerstattungen und Kostenumlagen	0,00	0	0,00	0,00	0,00	0	0,00	0
8	Zinsen und ähnliche Erträge	0,00	0	0,00	0,00	0,00	0	0,00	0
9	Aktiviert Eigenleistungen und Bestandsveränderungen	0,00	0	0,00	0,00	0,00	0	0,00	0
10	Sonstige ordentliche Erträge	0,00	0	0,00	0,00	0,00	0	0,00	0
11	<b>Anteilige ordentliche Erträge (Summe aus Nummern 1 bis 10)</b>	<b>275.995,54</b>	<b>384.110</b>	<b>309.472,82</b>	<b>-74.637,18</b>	<b>0,00</b>	<b>0</b>	<b>74.637,18</b>	<b>0</b>
12	Personalaufwendungen	0,00	0	0,00	0,00	0,00	0	0,00	0
13	Versorgungsaufwendungen	0,00	0	0,00	0,00	0,00	0	0,00	0
14	Aufwendungen für Sach- und Dienstleistungen	0,00	0	0,00	0,00	0,00	0	0,00	0
15	Abschreibungen	-307,01	0	0,00	0,00	0,00	0	0,00	0
16	Zinsen und ähnliche Aufwendungen	-362,62	0	-117,44	-117,44	0,00	0	117,44	0
17	Transferaufwendungen	0,00	0	0,00	0,00	0,00	0	0,00	0
18	Sonstige ordentliche Aufwendungen	0,00	0	0,00	0,00	0,00	0	0,00	0
19	<b>Anteilige ordentliche Aufwendungen (Summe aus Nummern 12 bis 18)</b>	<b>-669,63</b>	<b>0</b>	<b>-117,44</b>	<b>-117,44</b>	<b>0,00</b>	<b>0</b>	<b>117,44</b>	<b>0</b>
20	<b>Anteiliges ordentliches Ergebnis (Saldo aus Nummern 11 und 19)</b>	<b>275.325,91</b>	<b>384.110</b>	<b>309.355,38</b>	<b>-74.754,62</b>	<b>0,00</b>	<b>0</b>	<b>74.754,62</b>	<b>0</b>
21	Erträge aus internen Leistungen	0,00	0	0,00	0,00	0,00	0	0,00	0
22	Aufwendungen für interne Leistungen	0,00	0	0,00	0,00	0,00	0	0,00	0
23	Kalkulatorische Kosten	0,00	0	0,00	0,00	0,00	0	0,00	0
24	<b>Kalkulatorisches Ergebnis (Saldo aus Nummern 21 bis 23)</b>	<b>0,00</b>	<b>0</b>	<b>0,00</b>	<b>0,00</b>	<b>0,00</b>	<b>0</b>	<b>0,00</b>	<b>0</b>
25	<b>Nettoressourcenbedarf/-überschuss (Saldo der Nummern 20 und 24)</b>	<b>275.325,91</b>	<b>384.110</b>	<b>309.355,38</b>	<b>-74.754,62</b>	<b>0,00</b>	<b>0</b>	<b>74.754,62</b>	<b>0</b>

## Jahresabschluss NKHR 2023 des Zweckverbandes Heusteige

Teilfinanzrechnung mit Planvergleich Teilhaushalt 7 Allgemeine Finanzwirtschaft									
Zweckverband Heusteige									
Nr.		Ergebnis 2022	Fortgeschr. Ansatz 2023	Ergebnis 2023	Vergleich Ergebnis/Ansatz (Sp.3 - 2)	Ergänz. Fest- legungen im HH-Vollzug	Ermächtig.- übertragung aus 2022	verfügbare Mittel abzgl. Ergebnis	Ermächtig.- übertragung nach 2024
EUR									
		1	2	3	4	5	6	7	8
1	Summe der Einzahlungen aus laufender Verwaltungstätigkeit (ohne außerordentliche zahlungswirksame Erträge aus Vermögensveräußerung)	349.340,00	384.110	384.110,00	0,00	0,00	0	0,00	0
2	Summe der Auszahlungen aus laufender Verwaltungstätigkeit	-609,37	0	-362,62	-362,62	0,00	0	362,62	0
3	<b>Anteiliger Zahlungsmittelüberschuss/-bedarf aus laufender Verwaltungstätigkeit (Saldo aus Nummer 1 und 2)</b>	<b>348.730,63</b>	<b>384.110</b>	<b>383.747,38</b>	<b>-362,62</b>	<b>0,00</b>	<b>0</b>	<b>362,62</b>	<b>0</b>
4	Einzahlungen aus Investitionszuwendungen	0,00	0	0,00	0,00	0,00	0	0,00	0
5	Einzahlungen aus Investitionsbeiträgen und ähnlichen Entgelten für Investitionstätigkeit	0,00	0	0,00	0,00	0,00	0	0,00	0
6	Einzahlungen aus der Veräußerung von Sachvermögen	0,00	0	0,00	0,00	0,00	0	0,00	0
7	Einzahlungen aus der Veräußerung von Finanzvermögen	0,00	0	0,00	0,00	0,00	0	0,00	0
8	Einzahlungen für sonstige Investitionstätigkeit	0,00	0	0,00	0,00	0,00	0	0,00	0
9	<b>Summe der Einzahlungen aus Investitionstätigkeit (Summe aus Nummer 4 bis 8)</b>	<b>0,00</b>	<b>0</b>	<b>0,00</b>	<b>0,00</b>	<b>0,00</b>	<b>0</b>	<b>0,00</b>	<b>0</b>
10	Auszahlungen für den Erwerb von Grundstücken und Gebäuden	0,00	0	0,00	0,00	0,00	0	0,00	0
11	Auszahlungen für Baumaßnahmen	0,00	0	0,00	0,00	0,00	0	0,00	0
12	Auszahlungen für den Erwerb von beweglichem Sachvermögen	0,00	0	0,00	0,00	0,00	0	0,00	0
13	Auszahlungen für den Erwerb von Finanzvermögen	0,00	0	0,00	0,00	0,00	0	0,00	0
14	Auszahlungen für Investitionsförderungsmaßnahmen	0,00	0	0,00	0,00	0,00	0	0,00	0
15	Auszahlungen für den Erwerb von immateriellen Vermögensgegenständen	0,00	0	0,00	0,00	0,00	0	0,00	0
16	<b>Summe der Auszahlungen aus Investitionstätigkeit (Summe aus Nummer 10 bis 15)</b>	<b>0,00</b>	<b>0</b>	<b>0,00</b>	<b>0,00</b>	<b>0,00</b>	<b>0</b>	<b>0,00</b>	<b>0</b>
17	<b>Anteiliger Finanzierungsmittelüberschuss/-bedarf aus Investitionstätigkeit (Saldo aus Nummer 9 und 16)</b>	<b>0,00</b>	<b>0</b>	<b>0,00</b>	<b>0,00</b>	<b>0,00</b>	<b>0</b>	<b>0,00</b>	<b>0</b>
18	<b>Anteiliger Finanzierungsmittelüberschuss/-bedarf (Summe aus Nummer 3 und 17)</b>	<b>348.730,63</b>	<b>384.110</b>	<b>383.747,38</b>	<b>-362,62</b>	<b>0,00</b>	<b>0</b>	<b>362,62</b>	<b>0</b>

## Jahresabschluss NKHR 2023 des Zweckverbandes Heusteige

### Teilergebnisrechnung mit Planvergleich Produktbereich 61 Allgemeine Finanzwirtschaft

Zweckverband Heusteige

Nr.		Ergebnis 2022	Fortgeschr. Ansatz 2023	Ergebnis 2023	Vergleich Ergebnis/Ansatz (Sp.3 - 2)	Ergänz. Fest- legungen im HH-Vollzug	Ermächtig.- übertragung aus 2022	verfügbare Mittel abzgl. Ergebnis	Ermächtig.- übertragung nach 2024
		1	2	3	4	5	6	7	8
1	Steuern und ähnliche Abgaben	0,00	0	0,00	0,00	0,00	0	0,00	0
2	Zuweisungen und Zuwendungen, Umlagen	275.995,54	384.110	309.472,82	-74.637,18	0,00	0	74.637,18	0
3	Aufgelöste Investitionszuwendungen und -beiträge	0,00	0	0,00	0,00	0,00	0	0,00	0
4	Sonstige Transfererträge	0,00	0	0,00	0,00	0,00	0	0,00	0
5	Entgelte für öffentliche Leistungen oder Einrichtungen	0,00	0	0,00	0,00	0,00	0	0,00	0
6	Sonstige privatrechtliche Leistungsentgelte	0,00	0	0,00	0,00	0,00	0	0,00	0
7	Kostenerstattungen und Kostenumlagen	0,00	0	0,00	0,00	0,00	0	0,00	0
8	Zinsen und ähnliche Erträge	0,00	0	0,00	0,00	0,00	0	0,00	0
9	Aktiviert Eigenleistungen und Bestandsveränderungen	0,00	0	0,00	0,00	0,00	0	0,00	0
10	Sonstige ordentliche Erträge	0,00	0	0,00	0,00	0,00	0	0,00	0
11	<b>Anteilige ordentliche Erträge (Summe aus Nummern 1 bis 10)</b>	<b>275.995,54</b>	<b>384.110</b>	<b>309.472,82</b>	<b>-74.637,18</b>	<b>0,00</b>	<b>0</b>	<b>74.637,18</b>	<b>0</b>
12	Personalaufwendungen	0,00	0	0,00	0,00	0,00	0	0,00	0
13	Versorgungsaufwendungen	0,00	0	0,00	0,00	0,00	0	0,00	0
14	Aufwendungen für Sach- und Dienstleistungen	0,00	0	0,00	0,00	0,00	0	0,00	0
15	Abschreibungen	-307,01	0	0,00	0,00	0,00	0	0,00	0
16	Zinsen und ähnliche Aufwendungen	-362,62	0	-117,44	-117,44	0,00	0	117,44	0
17	Transferaufwendungen	0,00	0	0,00	0,00	0,00	0	0,00	0
18	Sonstige ordentliche Aufwendungen	0,00	0	0,00	0,00	0,00	0	0,00	0
19	<b>Anteilige ordentliche Aufwendungen (Summe aus Nummern 12 bis 18)</b>	<b>-669,63</b>	<b>0</b>	<b>-117,44</b>	<b>-117,44</b>	<b>0,00</b>	<b>0</b>	<b>117,44</b>	<b>0</b>
20	<b>Anteiliges ordentliches Ergebnis (Saldo aus Nummern 11 und 19)</b>	<b>275.325,91</b>	<b>384.110</b>	<b>309.355,38</b>	<b>-74.754,62</b>	<b>0,00</b>	<b>0</b>	<b>74.754,62</b>	<b>0</b>
21	Erträge aus internen Leistungen	0,00	0	0,00	0,00	0,00	0	0,00	0
22	Aufwendungen für interne Leistungen	0,00	0	0,00	0,00	0,00	0	0,00	0
23	Kalkulatorische Kosten	0,00	0	0,00	0,00	0,00	0	0,00	0
24	<b>Kalkulatorisches Ergebnis (Saldo aus Nummern 21 bis 23)</b>	<b>0,00</b>	<b>0</b>	<b>0,00</b>	<b>0,00</b>	<b>0,00</b>	<b>0</b>	<b>0,00</b>	<b>0</b>
25	<b>Nettoressourcenbedarf/-überschuss (Saldo der Nummern 20 und 24)</b>	<b>275.325,91</b>	<b>384.110</b>	<b>309.355,38</b>	<b>-74.754,62</b>	<b>0,00</b>	<b>0</b>	<b>74.754,62</b>	<b>0</b>

## Jahresabschluss NKHR 2023 des Zweckverbandes Heusteige

Teilfinanzrechnung mit Planvergleich Produktbereich 61 Allgemeine Finanzwirtschaft									
Zweckverband Heusteige									
Nr.		Ergebnis 2022	Fortgeschr. Ansatz 2023	Ergebnis 2023	Vergleich Ergebnis/Ansatz (Sp.3 - 2)	Ergänz. Fest- legungen im HH-Vollzug	Ermächtig.- übertragung aus 2022	verfügbare Mittel abzgl. Ergebnis	Ermächtig.- übertragung nach 2024
EUR									
		1	2	3	4	5	6	7	8
1	Summe der Einzahlungen aus laufender Verwaltungstätigkeit (ohne außerordentliche zahlungswirksame Erträge aus Vermögensveräußerung)	349.340,00	384.110	384.110,00	0,00	0,00	0	0,00	0
2	Summe der Auszahlungen aus laufender Verwaltungstätigkeit	-609,37	0	-362,62	-362,62	0,00	0	362,62	0
3	Anteiliger Zahlungsmittelüberschuss/-bedarf aus laufender Verwaltungstätigkeit (Saldo aus Nummer 1 und 2)	348.730,63	384.110	383.747,38	-362,62	0,00	0	362,62	0
4	Einzahlungen aus Investitionszuwendungen	0,00	0	0,00	0,00	0,00	0	0,00	0
5	Einzahlungen aus Investitionsbeiträgen und ähnlichen Entgelten für Investitionstätigkeit	0,00	0	0,00	0,00	0,00	0	0,00	0
6	Einzahlungen aus der Veräußerung von Sachvermögen	0,00	0	0,00	0,00	0,00	0	0,00	0
7	Einzahlungen aus der Veräußerung von Finanzvermögen	0,00	0	0,00	0,00	0,00	0	0,00	0
8	Einzahlungen für sonstige Investitionstätigkeit	0,00	0	0,00	0,00	0,00	0	0,00	0
9	Summe der Einzahlungen aus Investitionstätigkeit (Summe aus Nummer 4 bis 8)	0,00	0	0,00	0,00	0,00	0	0,00	0
10	Auszahlungen für den Erwerb von Grundstücken und Gebäuden	0,00	0	0,00	0,00	0,00	0	0,00	0
11	Auszahlungen für Baumaßnahmen	0,00	0	0,00	0,00	0,00	0	0,00	0
12	Auszahlungen für den Erwerb von beweglichem Sachvermögen	0,00	0	0,00	0,00	0,00	0	0,00	0
13	Auszahlungen für den Erwerb von Finanzvermögen	0,00	0	0,00	0,00	0,00	0	0,00	0
14	Auszahlungen für Investitionsförderungsmaßnahmen	0,00	0	0,00	0,00	0,00	0	0,00	0
15	Auszahlungen für den Erwerb von immateriellen Vermögensgegenständen	0,00	0	0,00	0,00	0,00	0	0,00	0
16	Summe der Auszahlungen aus Investitionstätigkeit (Summe aus Nummer 10 bis 15)	0,00	0	0,00	0,00	0,00	0	0,00	0
17	Anteiliger Finanzierungsmittelüberschuss/-bedarf aus Investitionstätigkeit (Saldo aus Nummer 9 und 16)	0,00	0	0,00	0,00	0,00	0	0,00	0
18	Anteiliger Finanzierungsmittelüberschuss/-bedarf (Summe aus Nummer 3 und 17)	348.730,63	384.110	383.747,38	-362,62	0,00	0	362,62	0

## Jahresabschluss NKHR 2023 des Zweckverbandes Heusteige

Vermögensübersicht								
Zweckverband Heusteige								
Nr.	Vermögen	Stand zum 01.01.2023	Vermögensveränderungen im Haushaltsjahr				Stand am 31.12.2023 (Sp. 2 bis 7)	
			Vermögens- zugänge	Vermögens- abgänge	Umbu- chungen	Zuschrei- bungen		Abschrei- bungen
EUR								
	1	2	3	4	5	6	7	8
1.	Immaterielle Vermögensgegenstände	0,00	0,00	0,00	0,00	0,00	0,00	0,00
2.	Sachvermögen (ohne Vorräte)	183.987,69	82.124,56	0,00	0,00	0,00	-16.599,00	249.513,25
2.1	Unbebaute Grundstücke und grundstücksgleiche Rechte	0,00	0,00	0,00	0,00	0,00	0,00	0,00
2.2	Bebaute Grundstücke und grundstücksgleiche Rechte	0,00	0,00	0,00	0,00	0,00	0,00	0,00
2.3	Infrastrukturvermögen	0,00	0,00	0,00	0,00	0,00	0,00	0,00
2.4	Bauten auf fremden Grundstücken	160.102,00	0,00	0,00	0,00	0,00	-16.599,00	143.503,00
2.5	Kunstgegenstände, Kulturdenkmäler	0,00	0,00	0,00	0,00	0,00	0,00	0,00
2.6	Maschinen und technische Anlagen, Fahrzeuge	0,00	0,00	0,00	0,00	0,00	0,00	0,00
2.7	Betriebs- und Geschäftsausstattung	0,00	0,00	0,00	0,00	0,00	0,00	0,00
2.8	Geleistete Anzahlungen, Anlagen im Bau	23.885,69	82.124,56	0,00	0,00	0,00	0,00	106.010,25
3.	Finanzvermögen (ohne Forderungen und liquide Mittel)	511,98	0,00	0,00	0,00	0,00	0,00	511,98
3.1	Anteile an verbundenen Unternehmen	0,00	0,00	0,00	0,00	0,00	0,00	0,00
3.2	Sonst. Beteilig. u. Kapitaleinl. in Zweckv. oder anderen komm. Zusammenschlüssen	511,98	0,00	0,00	0,00	0,00	0,00	511,98
3.3	Sondervermögen	0,00	0,00	0,00	0,00	0,00	0,00	0,00
3.4	Ausleihungen	0,00	0,00	0,00	0,00	0,00	0,00	0,00
3.5	Wertpapiere	0,00	0,00	0,00	0,00	0,00	0,00	0,00
	<b>INSGESAMT</b>	<b>184.499,67</b>	<b>82.124,56</b>	<b>0,00</b>	<b>0,00</b>	<b>0,00</b>	<b>-16.599,00</b>	<b>250.025,23</b>

## Jahresabschluss NKHR 2023 des Zweckverbandes Heusteige

### Übersicht über den Stand der Rücklagen zum Jahresabschluss

Zweckverband Heusteige

Art	Stand zum 01.01.2023	Stand zum 31.12.2023
	TEUR	
1. Ergebnisrücklagen	0,0	0,0
1.1 Rücklagen aus Überschüssen des ordentlichen Ergebnisses	0,0	0,0
1.2 Rücklagen aus Überschüssen des Sonderergebnisses	0,0	0,0
2. Zweckgebundene Rücklagen	0,0	0,0
<b>Rücklagen gesamt</b>	<b>0,0</b>	<b>0,0</b>

### Anlagenübersicht 31.12.2023

Bezeichnung	Anschaffungskosten	*Zugang in	Abgang in	Anschaffungskosten	Kumulierte AfA		Buchwert	Buchwert
	31.12.2022	Periode	Periode	31.12.2023	31.12.2022	*AfA in Periode	31.12.2022	31.12.2023
EDV- Ausstattung Digitalpakt (AIB)	16.787,16 EUR	0,00 EUR	0,00 EUR	16.787,16 EUR	0,00 EUR	0,00 EUR	16.787,16 EUR	16.787,16 EUR
Anschluss KA an Kläranlage Langenau (AIB)	7.098,53 EUR	82.124,56 EUR	0,00 EUR	89.223,09 EUR	0,00 EUR	0,00 EUR	7.098,53 EUR	89.223,09 EUR
Schulgebäude Grundschule Rammingen	0,00 EUR	0,00 EUR	0,00 EUR	0,00 EUR	0,00 EUR	0,00 EUR	0,00 EUR	0,00 EUR
Sport- und Mehrzweckhalle Heusteighalle	0,00 EUR	0,00 EUR	0,00 EUR	0,00 EUR	0,00 EUR	0,00 EUR	0,00 EUR	0,00 EUR
Alte Kläranlage Rammingen jetzt RÜB /PW 3320	0,00 EUR	0,00 EUR	0,00 EUR	0,00 EUR	0,00 EUR	0,00 EUR	0,00 EUR	0,00 EUR
Pumpwerk Bahnhof Rammingen RÜB / SRK mit PW 5250	0,00 EUR	0,00 EUR	0,00 EUR	0,00 EUR	0,00 EUR	0,00 EUR	0,00 EUR	0,00 EUR
Kläranlage Asselfingen mit RÜB	0,00 EUR	0,00 EUR	0,00 EUR	0,00 EUR	0,00 EUR	0,00 EUR	0,00 EUR	0,00 EUR
Alte Kläranlage Rammingen	73.570,96 EUR	0,00 EUR	0,00 EUR	73.570,96 EUR	-73.569,96 EUR	0,00 EUR	1,00 EUR	1,00 EUR
Alte Kläranlage Rammingen	27.212,03 EUR	0,00 EUR	0,00 EUR	27.212,03 EUR	-22.858,03 EUR	-544,00 EUR	4.354,00 EUR	3.810,00 EUR
Alte Kläranlage Rammingen	214.241,52 EUR	0,00 EUR	0,00 EUR	214.241,52 EUR	-119.975,52 EUR	-4.285,00 EUR	94.266,00 EUR	89.981,00 EUR
Pumpwerk Bahnhof	47.913,78 EUR	0,00 EUR	0,00 EUR	47.913,78 EUR	-43.122,78 EUR	-958,00 EUR	4.791,00 EUR	3.833,00 EUR
Kläranlage Asselfingen	10.577,61 EUR	0,00 EUR	0,00 EUR	10.577,61 EUR	-10.576,61 EUR	0,00 EUR	1,00 EUR	1,00 EUR
Kläranlage Asselfingen	533.301,16 EUR	0,00 EUR	0,00 EUR	533.301,16 EUR	-479.971,16 EUR	-10.666,00 EUR	53.330,00 EUR	42.664,00 EUR
Kläranlage Asselfingen	7.303,04 EUR	0,00 EUR	0,00 EUR	7.303,04 EUR	-3.944,04 EUR	-146,00 EUR	3.359,00 EUR	3.213,00 EUR
KIRU/ Komm.One/ 4IT	511,98 EUR	0,00 EUR	0,00 EUR	511,98 EUR	0,00 EUR	0,00 EUR	511,98 EUR	511,98 EUR
Sopo Schulgebäude Grundschule Rammingen	0,00 EUR	0,00 EUR	0,00 EUR	0,00 EUR	0,00 EUR	0,00 EUR	0,00 EUR	0,00 EUR
Sopo Sport- und Mehrzweckhalle Heusteighalle	0,00 EUR	0,00 EUR	0,00 EUR	0,00 EUR	0,00 EUR	0,00 EUR	0,00 EUR	0,00 EUR
Sopo Alte Kläranlage Rammingen jetzt RÜB/PW	0,00 EUR	0,00 EUR	0,00 EUR	0,00 EUR	0,00 EUR	0,00 EUR	0,00 EUR	0,00 EUR
Pumpwerk Bahnhof Rammingen RÜB/SKR	0,00 EUR	0,00 EUR	0,00 EUR	0,00 EUR	0,00 EUR	0,00 EUR	0,00 EUR	0,00 EUR
Sopo Kläranlage Asselfingen mit RÜB	0,00 EUR	0,00 EUR	0,00 EUR	0,00 EUR	0,00 EUR	0,00 EUR	0,00 EUR	0,00 EUR
Sopo Alte Kläranlage Rammingen	-73.570,96 EUR	0,00 EUR	0,00 EUR	-73.570,96 EUR	73.569,96 EUR	0,00 EUR	-1,00 EUR	-1,00 EUR
Sopo Alte Kläranlage Rammingen	-27.212,03 EUR	0,00 EUR	0,00 EUR	-27.212,03 EUR	22.858,03 EUR	544,00 EUR	-4.354,00 EUR	-3.810,00 EUR
Sopo Alte Kläranlage Rammingen	-214.241,52 EUR	0,00 EUR	0,00 EUR	-214.241,52 EUR	119.975,52 EUR	4.285,00 EUR	-94.266,00 EUR	-89.981,00 EUR
Sopo Pumpwerk Bahnhof	-47.913,78 EUR	0,00 EUR	0,00 EUR	-47.913,78 EUR	43.122,78 EUR	958,00 EUR	-4.791,00 EUR	-3.833,00 EUR
Sopo Kläranlage Asselfingen	-10.577,61 EUR	0,00 EUR	0,00 EUR	-10.577,61 EUR	10.576,61 EUR	0,00 EUR	-1,00 EUR	-1,00 EUR
Sopo Kläranlage Asselfingen	-533.301,16 EUR	0,00 EUR	0,00 EUR	-533.301,16 EUR	479.971,16 EUR	10.666,00 EUR	-53.330,00 EUR	-42.664,00 EUR
Sopo Kläranlage Asselfingen	-7.303,04 EUR	0,00 EUR	0,00 EUR	-7.303,04 EUR	3.944,04 EUR	146,00 EUR	-3.359,00 EUR	-3.213,00 EUR
<b>Gesamtsumme Anlagen und Beteiligungen:</b>	<b>938.517,77 EUR</b>	<b>82.124,56 EUR</b>	<b>0,00 EUR</b>	<b>1.020.642,33 EUR</b>	<b>-754.018,10 EUR</b>	<b>-16.599,00 EUR</b>	<b>184.499,67 EUR</b>	<b>250.025,23 EUR</b>
<b>Gesamtsumme Zuschüsse:</b>	<b>-914.120,10 EUR</b>	<b>0,00 EUR</b>	<b>0,00 EUR</b>	<b>-914.120,10 EUR</b>	<b>754.018,10 EUR</b>	<b>16.599,00 EUR</b>	<b>-160.102,00 EUR</b>	<b>-143.503,00 EUR</b>

Jahresabschluss NKHR 2023 des Zweckverbandes Heusteige

# Jahresabschluss NKHR 2023 des Zweckverbandes Heusteige

Anlage 28  
(zu § 55 Abs. 2, § 61 Nr. 38 GemHVO)

## Schuldenübersicht

Art der Schulden	am 01.01. des Haus- haltsjahres <sup>1)</sup>	zum 31.12. des Haus- haltsjahres	davon Tilgungszahlungen mit einem Zahlungsziel			Mehr (+) weniger (-) <sup>5)</sup>
			bis zu 1 Jahr <sup>2)</sup>	über 1 bis 5 Jahre <sup>3)</sup>	mehr als 5 Jahre <sup>4)</sup>	
EUR						
1	2	3	4	5	6	7
1.1 Anleihen						0,00 EUR
1.2 Verbindlichkeiten aus Krediten für Investitionen						0,00 EUR
1.2.1 Bund						0,00 EUR
1.2.2 Land						0,00 EUR
1.2.3 Gemeinden und Gemeindeverbände						0,00 EUR
1.2.4 Zweckverbände und dergleichen						0,00 EUR
1.2.5 Kreditinstitute						0,00 EUR
1.2.6 sonstige Bereiche <sup>6)</sup>						0,00 EUR
1.3 Kassenkredite						0,00 EUR
1.4 Verbindlichkeiten aus kreditähnlichen Rechtsgeschäften						0,00 EUR
<b>1. Gesamtschulden Kernhaushalt</b>	<b>0,00 EUR</b>	<b>0,00 EUR</b>	<b>0,00 EUR</b>	<b>0,00 EUR</b>	<b>0,00 EUR</b>	<b>0,00 EUR</b>

nachrichtlich:

### Schulden der Sondervermögen mit Sonderrechnung (Angaben jeweils für einzelne Sondervermögen) <sup>7)</sup>

2.1 Anleihen						0,00 EUR
2.2 Verbindlichkeiten aus Krediten für Investitionen						0,00 EUR
2.3 Kassenkredite						0,00 EUR
2.4 Verbindlichkeiten aus kreditähnlichen Rechtsgeschäften						0,00 EUR
<b>2. Gesamtschulden des Sondervermögens mit Sonderrechnung</b>	<b>0,00 EUR</b>	<b>0,00 EUR</b>	<b>0,00 EUR</b>	<b>0,00 EUR</b>	<b>0,00 EUR</b>	<b>0,00 EUR</b>

### Gesamtschulden von Kernhaushalt und Sondervermögen mit Sonderrechnung <sup>7) 8)</sup>

3.1 Anleihen						0,00 EUR
3.2 Verbindlichkeiten aus Krediten für Investitionen						0,00 EUR
3.3 Kassenkredite						0,00 EUR
3.4 Verbindlichkeiten aus kreditähnlichen Rechtsgeschäften						0,00 EUR
Zwischensumme 3.1 + 3.2 + 3.3. + 3.4						0,00 EUR
abzüglich Schulden zwischen Kernhaushalt und Sondervermögen mit Sonderrechnung						0,00 EUR
<b>3. Konsolidierte Gesamtschulden</b>	<b>0,00 EUR</b>	<b>0,00 EUR</b>	<b>0,00 EUR</b>	<b>0,00 EUR</b>	<b>0,00 EUR</b>	<b>0,00 EUR</b>

<sup>1)</sup> entspricht Stand zum 31.12. des Vorjahres

<sup>2)</sup> Tilgungsraten im 1. Folgejahr

<sup>3)</sup> Tilgungsraten im 2. bis 5. Folgejahr

<sup>4)</sup> Tilgungsraten ab dem 6. Folgejahr

<sup>5)</sup> Spalte 3 minus Spalte 2

<sup>6)</sup> entspricht den Bereichen "Gesetzliche Sozialversicherung", "Verbundene Unternehmen, Beteiligungen und Sondervermögen", "Sonstige öffentliche Sonderrechnungen", "Sonstiger inländischer Bereich" und "Sonstiger ausländischer Bereich" nach der Bereichsabgrenzung B

<sup>7)</sup> einschl. Sonderrechnungen nach § 59 GemHVO

<sup>8)</sup> nicht verbindlich für Gemeinden, die für das Jahr einen Gesamtabchluss aufstellen  
Anmerkung: Die Übersicht kann durch Einbezug weiterer Verbindlichkeiten ausgebaut werden.

## Jahresabschluss NKHR 2023 des Zweckverbandes Heusteige

Kennzahlen zur Beurteilung der finanziellen Leistungsfähigkeit								
Zweckverband Heusteige								
Nr.	Kennzahl	Einheit	Ergebnis 2021	Ergebnis 2022	Ergebnis 2023	Planung 2024	Planung 2025	Planung 2026
	1	2	3	4	5	6	7	8
	<b>ERTRAGSLAGE</b>							
<b>1.</b>	<b>ordentliches Ergebnis</b>							
	absoluter Betrag	€	-38.567,93	0,00	0,00	0	0	0
	Betrag je Einwohner	€/EW	0,00	0,00	0,00	0	0	0
	Aufwandsdeckungsgrad	%	87,94	100,00	100,00	100	100	100
<b>1.1</b>	<b>Steuerkraft - netto -</b>							
	absoluter Betrag	€	0,00	0,00	0,00	0	0	0
	Betrag je Einwohner	€/EW	0,00	0,00	0,00	0	0	0
	Anteil an ordentliche Aufwendungen	%	0,00	0,00	0,00	0	0	0
<b>1.2</b>	<b>Betriebsergebnis - netto -</b>							
	absoluter Betrag	€	-38.567,93	0,00	0,00	0	0	0
	Betrag je Einwohner	€/EW	0,00	0,00	0,00	0	0	0
	Anteil an ordentl. Aufwendungen	%	12,06	0,00	0,00	0	0	0
<b>2.</b>	<b>Sonderergebnis</b>							
	absoluter Betrag	€	0,00	0,00	0,00	0	0	0
<b>3.</b>	<b>Gesamtergebnis</b>							
	absoluter Betrag	€	-38.567,93	0,00	0,00	0	0	0
	<b>FINANZLAGE</b>							
<b>4.</b>	<b>Zahlungsmittelüberschuss der Ergebnisrechnung</b>							
	absoluter Betrag	€	102.387,32	92.180,48	77.270,60	0	0	0
	Betrag je Einwohner	€/EW	0,00	0,00	0,00	0	0	0
<b>5.</b>	<b>Mindestzahlungsmittelüberschuss</b>							
	absoluter Betrag	€	0,00	0,00	0,00	0	0	0
<b>6.</b>	<b>Nettoinvestitionsfinanzierungsmittel</b>							
	absoluter Betrag	€	102.387,32	92.180,48	77.270,60	0	0	0
	Betrag je Einwohner	€/EW	0,00	0,00	0,00	0	0	0
<b>7.</b>	<b>Soll-Liquiditätsreserve (§22 Abs. 2 GemHVO)</b>							
	absoluter Betrag	€	4.731,46	6.883,38	6.671,18	8.480,34	8.796,86	9.045,56
<b>8.</b>	<b>liquide Eigenmittel zum Jahresende</b>							
	absoluter Betrag	€	94.580,36	74.260,55	-1.920,80	0	0	0
	<b>KAPITALLAGE</b>							
<b>9.</b>	<b>Eigenkapital</b>							
	absoluter Betrag	€	146.880,25	146.880,25	146.880,25	---	---	---
<b>9.1</b>	<b>Basiskapital (§ 61 Nr. 6 GemHVO)</b>							
	absoluter Betrag	€	146.880,25	146.880,25	146.880,25	---	---	---
<b>9.2</b>	<b>Eigenkapitalquote</b>							
	Verhältnis Eigenkapital zu Bilanzsumme	%	42,40	24,34	22,08	---	---	---
<b>9.3</b>	<b>Fremdkapitalquote</b>							
	Verhältnis Fremdkapital zu Bilanzsumme	%	57,60	75,66	77,92	---	---	---
<b>10.</b>	<b>Anlagendeckung</b>							
	Verhältnis langfr. Kapital zu langfr. Vermögen	%	1.728,75	166,39	116,14	---	---	---
<b>11.</b>	<b>Verschuldung</b>							
	absoluter Betrag	€	0,00	0,00	0,00	---	---	---
	Betrag je Einwohner	€/EW	0,00	0,00	0,00	---	---	---
<b>11.1</b>	<b>Nettoneverschuldung</b>							
	absoluter Betrag	€	0,00	0,00	0,00	0	0	0