


ZWECKVERBAND UNTERES LONETAL

MITGLIEDSGEMEINDEN



BALLENDORF
BÖRSLINGEN
NERENSTETTEN
ÖLLINGEN
SETZINGEN

JAHRESABSCHLUSS

FÜR DAS
JAHR 2023

Jahresabschluss NKHR 2023 des Zweckverbandes Unteres Lonetal

Inhaltsverzeichnis

Feststellungsbeschluss.....	2
Feststellung, Aufgliederung und Verwendung des Jahresergebnisses.....	3
Vorwort.....	4
Bilanz des Zweckverbandes Unteres Lonetal.....	6
Gesamtergebnisrechnung mit Planvergleich.....	7
Gesamtfinanzrechnung mit Planvergleich.....	9
Anhang und Rechenschaftsbericht.....	11
Entwicklung der Liquidität zum Jahresabschluss.....	22
Teilhaushalt 1 – Innere Verwaltung.....	23
Teilhaushalt 2 – Sicherheit und Ordnung.....	27
Teilhaushalt 3 – Schulen.....	29
Teilhaushalt 4 – Sport, Kultur und Soziales.....	33
Teilhaushalt 5 – Bauen und Umwelt.....	37
Teilhaushalt 6 – Wirtschaft und Tourismus.....	41
Teilhaushalt 7 – Allgemeine Finanzwirtschaft.....	45
Vermögensübersicht.....	49
Übersicht über den Stand der Rücklagen.....	50
Anlagenübersicht.....	51
Schuldenübersicht.....	52
Kennzahlen zur Beurteilung der finanziellen Leistungsfähigkeit.....	53

Jahresabschluss NKHR 2023 des Zweckverbandes Unteres Lonetal

Feststellung des Jahresabschlusses 2023

Anhand des Jahresabschlussberichts wird der Jahresabschluss 2023 mit Ergebnisrechnung, Finanzrechnung und Bilanz erläutert.

Nach eingehender Beratung wird **beschlossen:**

Aufgrund von § 95 der Gemeindeordnung für Baden-Württemberg in Verbindung mit § 18 des Gesetzes über kommunale Zusammenarbeit stellt die Verbandsversammlung des Zweckverbandes Unteres Lonetal den Jahresabschluss für das Jahr 2023 anhand des als Anlage beigefügten *Jahresabschlussberichts mit folgenden Werten fest:*

1. Ergebnisrechnung		in EUR
1.1	Summe der ordentlichen Erträge	2.582.999,65
1.2	Summe der ordentlichen Aufwendungen	2.582.999,65
1.3	Ordentliches Ergebnis (Saldo aus 1.1 und 1.2)	0,00
1.4	Außerordentliche Erträge	0,00
1.5	Außerordentliche Aufwendungen	0,00
1.6	Sonderergebnis (Saldo aus 1.4 und 1.5)	0,00
1.7	Gesamtergebnis (Summe aus 1.3 und 1.6)	0,00
2. Finanzrechnung		
2.1	Summe der Einzahlungen aus laufender Verwaltungstätigkeit	2.514.058,02
2.2	Summe der Auszahlungen aus laufender Verwaltungstätigkeit	2.392.783,79
2.3	Zahlungsmittelüberschuss/-bedarf der Ergebnisrechnung (Saldo aus 2.1 und 2.2)	121.274,23
2.4	Summe der Einzahlungen aus Investitionstätigkeit	136.400,00
2.5	Summe der Auszahlungen aus Investitionstätigkeit	413.622,73
2.6	Finanzierungsmittelüberschuss/-bedarf a. Investitionstätigkeit (Saldo 2.4 u.2.5)	-277.222,73
2.7	Finanzierungsmittelüberschuss/-bedarf (Saldo aus 2.3 und 2.6)	-155.948,50
2.8	Summe der Einzahlungen aus Finanzierungstätigkeit	0,00
2.9	Summe der Auszahlungen aus Finanzierungstätigkeit	0,00
2.10	Finanzierungsmittelüberschuss/-bedarf (Saldo aus 2.8 und 2.9)	0,00
2.11	Änderung d. Finanzierungsmittelbestands z. Ende des HHJ (Saldo aus 2.7 und 2.10)	-155.948,50
2.12	Zahlungsmittelüberschuss/-bedarf aus haushaltsunwirksamen Ein- u. Auszahlungen	-1.115,57
2.13	Anfangsbestand an Zahlungsmitteln	558.647,78
2.14	Veränderung des Bestands an Zahlungsmitteln (Saldo aus 2.11 und 2.12)	-157.064,07
2.15	Endbestand an Zahlungsmitteln am Ende Haushaltsjahres (Saldo aus 2.13 und 2.14)	401.583,71
3. Bilanz		
3.1	Immaterielles Vermögen	0,00
3.2	Sachvermögen	5.087.237,55
3.3	Finanzvermögen	596.426,09
3.4	Abgrenzungsposten	0,00
3.5	Nettoposition	0,00
3.6	Gesamtbetrag auf der Aktivseite (Summe aus 3.1 bis 3.5)	5.683.663,64
3.7	Basiskapital	315.104,16
3.8	Rücklagen	0,00
3.9	Fehlbeträge des ordentlichen Ergebnisses	0,00
3.10	Sonderposten	4.884.660,48
3.11	Rückstellungen	0,00
3.12	Verbindlichkeiten	483.899,00
3.13	Passive Rechnungsabgrenzungsposten	0,00
3.14	Gesamtbetrag auf der Passivseite (Summe aus 3.7 bis 3.13)	5.683.663,64

Der Beschluss ist der Rechtsaufsichtsbehörde unverzüglich mitzuteilen und ortsüblich bekannt zu machen.

Öllingen, 16. Dezember 2025



Karl Häcker
Stv. Verbandsvorsitzender

Jahresabschluss NKHR 2023 des Zweckverbandes Unteres Lonetal
Feststellung, Aufgliederung und Verwendung des Jahresergebnisses

Stufen der Ergebnisverwendung und des Haushaltsausgleichs	Ergebnis des		vorgetragene Fehlbeträge des			Rücklagen aus		Basis- kapital
	Sonder- ergebnis	Ordentliches Ergebnis	Vorjahr	zweitvorange- gangenen Jahr	drittvorange- gangenen Jahr	ordentlichen Ergebnisses	Sonder- ergebniss es	
	EUR							
	1	2	3	4	5	6	7	8
1 Ergebnis des Haushaltsjahres bzw. Anfangsbestände	0,00	0,00	0,00	0,00	0,00	0,00	0,00	315.104,16
2 Abdeckung vorgetragenener Fehlbeträge aus dem ordentlichen Ergebnis		0,00	0,00	0,00	0,00			
3 Zuführung eines Überschusses des ordentlichen Ergebnisses zur Rücklage aus Überschüssen des ordentlichen Ergebnisses		0,00				0,00		
4 Verrechnung eines Fehlbetragsanteils des ordentlichen Ergebnisses auf das Basiskapital nach Art. 13 Abs. 6 des Gesetzes zur Reform des Gemeindehaushaltsrechts		0,00						0,00
5 Ausgleich eines Fehlbetrags des ordentlichen Ergebnisses durch Entnahme aus der Rücklage aus Überschüssen des ordentlichen Ergebnisses		0,00				0,00		
6 Ausgleich eines Fehlbetrags des ordentlichen Ergebnisses durch einen Überschuss des Sonderergebnisses	0,00	0,00						
7 Zuführung eines Überschusses des Sonderergebnisses zur Rücklage aus Überschüssen des Sonderergebnisses	0,00						0,00	
8 Ausgleich eines Fehlbetrags des Sonderergebnisses durch Entnahme aus der Rücklage aus Überschüssen des Sonderergebnisses	0,00						0,00	
9 Ausgleich eines Fehlbetrags des ordentlichen Ergebnisses durch Entnahme aus der Rücklage aus Überschüssen des Sonderergebnisses		0,00					0,00	
10 Vorträge nicht gedeckter Fehlbeträge des ordentlichen Ergebnisses des Haushaltsjahres sowie aus Vorjahren in das Folgejahr		0,00	0,00	0,00				
11 Verrechnung eines aus dem drittvorangegangenen Jahr vorgetragenen Fehlbetrags mit dem Basiskapital					0,00			0,00
12 Verrechnung eines Fehlbetrags des Sonderergebnisses mit dem Basiskapital	0,00							0,00
13 vorläufige Endbestände						0,00	0,00	315.104,16
14 Umbuchung aus den Ergebnisrücklagen in das Basiskapital nach § 23 Satz 4 GemHVO						0,00	0,00	0,00
15 Nachrichtlich: Veränderung des Basiskapitals auf Grund von Berichtigungen der Eröffnungsbilanz								0,00
16 Endbestände des Basiskapitals, der Ergebnisrücklagen und des Fehlbetragsvortrags		0,00	0,00	0,00		0,00	0,00	315.104,16

Die Ergebnisrechnung 2023 schließt mit einem ordentlichen Ergebnis in Höhe von 0,00 EUR ab.

Jahresabschluss NKHR 2023 des Zweckverbandes Unteres Lonetal

Vorwort

Aufstellungsvermerk

Der Jahresabschluss des Zweckverbandes Unteres Lonetal für das Jahr 2023 wurde nach den gesetzlichen Regelungen des Neuen Kommunalen Haushalts- und Kassenwesens (NKHR) aufgestellt.

Mit dem Übergang auf das NKHR ändern sich aufgrund der gesetzlichen Vorgaben die Darstellung und die Bestandteile des Jahresabschlusses als Gesamtwerk. Der Jahresabschluss besteht aus der Drei-Komponenten-Rechnung (Ergebnis-, Finanz- und Vermögensrechnung). Er ist um einen Anhang zu erweitern und durch einen Rechenschaftsbericht zu erläutern. Der Rechenschaftsbericht stellt dabei keinen prüfungsrelevanten Bestandteil des Jahresabschlusses dar (§ 95 Absatz 2 GemO). Damit wird ein vollständiges und transparentes Bild der wirtschaftlichen Lage des Zweckverbandes Unteres Lonetal vermittelt. Der Jahresabschluss ist gemäß § 95b GemO grundsätzlich innerhalb von sechs Monaten nach Ende des Haushaltsjahres aufzustellen und innerhalb eines Jahres durch die Verbandsversammlung festzustellen.

Das Gesamtsystem des NKHR wird erst durch den Jahresabschluss vervollständigt. Beginnend mit der Eröffnungsbilanz, der Bestandsaufnahme an Vermögens- und Schuldenwerten, über den Haushaltsplan, der Planung der kommunalen Aufgaben und der dafür zur Verfügung gestellten finanziellen Mittel, werden im Jahresabschluss die Ergebnisse des Handelns ausgewiesen. Die Rechenschaft erfolgt dabei sowohl über das unterjährige Wirtschaften (Ergebnis- und Finanzrechnung) als auch durch die Veränderung der Bestände an Vermögen und Schulden (Vermögensrechnung). Der Abschluss des prozessualen Jahreskreislaufs (Planung – Bewirtschaftung, Vollzug – Rechnungslegung) verbunden mit der Gegenüberstellung der Werte, macht den Jahresabschluss zu einem wichtigen Steuerungsinstrument.

Der Jahresabschluss zeigt nicht nur die wesentlichen finanziellen Entwicklungen und Ergebnisse, sondern ermöglicht auch in Verbindung mit den Leistungen und Wirkungen des letzten Jahres einen ganzheitlichen Blick auf die Arbeit der Verwaltung. Dieser ganzheitliche Blick ist dabei sowohl als Überblick in Summe als auch durch Einblick in die Teilrechnungen möglich. Durch diese Transparenz wird ein Ziel des NKHR, nämlich die neue Art der Haushaltssteuerung im Sinne einer Outputsteuerung realisiert. Durch die Umstellung auf das Ressourcenverbrauchskonzept, mit einer Änderung der Darstellung von der Zahlungs- zur Ressourcenorientierung wird das Ziel der intergenerativen Gerechtigkeit erreicht. Dabei entsteht der Anspruch für verbrauchte Ressourcen zumindest mittelfristig selbst aufzukommen beziehungsweise diese selbst zu erwirtschaften. Erst die Umsetzung beider Ziele zusammen führt zu einer nachhaltigen Steuerung.

Nach § 116 Absatz 1 der Gemeindeordnung für Baden–Württemberg obliegt die Aufstellung dem Fachbediensteten für das Finanzwesen. Der Jahresabschluss ist vom Verbandsvorsitzenden zu unterzeichnen (§ 95 Absatz 1 GemO).

Der Jahresabschluss des Zweckverbandes Unteres Lonetal zum 31.12.2023 wird hiermit gemäß § 95 Absatz 1 GemO aufgestellt. Er stellt die tatsächliche Vermögens-, Ertrags- und Finanzlage der Zweckverbandes Unteres Lonetal dar.

Aufstellungsdatum: 16.12.2025

Jahresabschluss NKHR 2023 des Zweckverbandes Unteres Lonetal

Grundlagen des NKHR

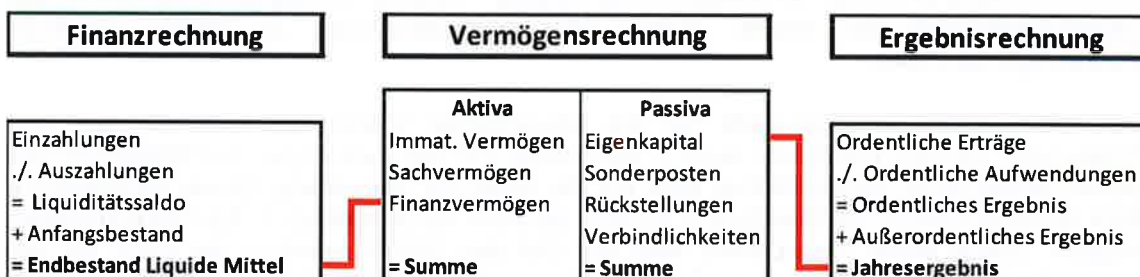
Mit Einführung des NKHR haben die Kommunen und Zweckverbände ihre Bücher in Form der doppelten Buchführung darzustellen (§ 77 Absatz 3 GemO). Aus § 95 Absatz 2 GemO wird ersichtlich, dass der Jahresabschluss aus einer Vermögens-, Finanz- und Ergebnisrechnung besteht (Drei – Komponenten – Rechnung).

Die **Bilanz**, auch als Vermögensrechnung bezeichnet, beinhaltet die Gegenüberstellung von Vermögen und dessen Finanzierung. Sie ist in Kontoform aufzustellen (§ 52 GemHVO).

Die **Finanzrechnung** enthält sämtliche Ein- und Auszahlungen einer Rechnungsperiode. Die Finanzrechnung gibt unterjährig sowie beim Jahresabschluss Auskunft über die Liquiditätslage des Zweckverbands. Sie zeigt die Änderungen des Bestandes an liquiden Mitteln, da der Saldo der Finanzrechnung durch Ein- und Auszahlungen die Position der liquiden Mittel in der Bilanz erhöht oder reduziert. Die Finanzrechnung übernimmt mit der Investitions- und Finanzierungsabrechnung Elemente des Vermögenshaushalts und des Sachbuchs für haushaltsfremde Vorgänge sowie die zahlungswirksamen Vorgänge der Ergebnisrechnung.

Die **Ergebnisrechnung** beinhaltet eine Gegenüberstellung aller Aufwendungen und Erträge als ergebniswirksame Vorgänge der Verwaltungstätigkeit. Sie ist mit einer handelsrechtlichen Gewinn- und Verlustrechnung vergleichbar. Ihr Ergebnis erhöht oder reduziert das Eigenkapital in der Bilanz. Die Ergebnisrechnung übernimmt im Wesentlichen die Funktion des Verwaltungshaushalts.

Die folgende Abbildung zur Drei – Komponentenrechnung verdeutlicht das Zusammenspiel der Ergebnis- und Finanzrechnung sowie der Bilanz:



Das NKHR verlangt die Erstellung einer Bilanz bzw. Vermögensrechnung, die das Vermögen und die Schulden umfassend und übersichtlich geordnet darstellt. Das Vermögen ist zusätzlich in einer Vermögensübersicht aufzulisten.

Nach § 55 Absatz 1 GemHVO ist der Stand des Vermögens zu Beginn und zum Ende des Haushaltsjahres, die Zu- und Abgänge, sowie die Zu- und Abschreibungen darzustellen (Anlagenspiegel). Die Schulden des Zweckverbands sind nach § 55 Absatz 2 GemHVO in einer Schuldenübersicht nachzuweisen.

Bilanz des Zweckverbandes Unteres Lonetal zum 31.12.2023

Zweckverband Unteres Lonetal

	AKTIVSEITE	2022 EUR	2023 EUR		PASSIVSEITE	2022 EUR	2023 EUR
1.	Vermögen	5.864.565,94	5.683.663,64	1.	Eigenkapital	315.104,16	315.104,16
1.1	Immaterielle Vermögensgegenstände	0,00	0,00	1.1	Basiskapital und Kapitalrücklage	315.104,16	315.104,16
1.2	Sachvermögen	4.857.086,19	5.087.237,55	1.1.1	Basiskapital	315.104,16	315.104,16
1.2.1	Unbebaute Grundstücke und grundstücksgleiche Rechte	0,00	0,00	1.1.2	Kapitalrücklage (nur für Zweckverbände)	0,00	0,00
1.2.2	Bebaute Grundstücke und grundstücksgleiche Rechte	942.746,00	2.502.702,00	1.2	Rücklagen	0,00	0,00
1.2.3	Infrastrukturvermögen	763.369,48	726.070,48	1.2.1	Rücklagen aus Überschüssen des ordentlichen Ergebnisses	0,00	0,00
1.2.4	Bauten auf fremden Grundstücken	1.568.979,00	1.527.424,00	1.2.2	Rücklagen aus Überschüssen des Sonderergebnisses	0,00	0,00
1.2.5	Kunstgegenstände, Kulturdenkmäler	0,00	0,00	1.2.3	Zweckgebundene Rücklagen	0,00	0,00
1.2.6	Maschinen und technische Anlagen, Fahrzeuge	18.707,00	17.199,00	1.3	Fehlbeträge des ordentlichen Ergebnisses	0,00	0,00
1.2.7	Betriebs- und Geschäftsausstattung	95.426,00	83.192,00	1.3.1	Fehlbeträge aus Vorjahren	0,00	0,00
1.2.8	Vorräte	0,00	0,00	1.3.2	Jahresfehlb. soweit Deckung im JA durch Entn. aus der Erg.rückl. nicht mögl.	0,00	0,00
1.2.9	Geleistete Anzahlungen, Anlagen im Bau	1.467.858,71	230.650,07	2.	Sonderposten	4.543.520,48	4.884.660,48
1.3	Finanzvermögen	1.007.479,75	596.426,09	2.1	für Investitionszuweisungen	4.543.520,48	4.884.660,48
1.3.1	Anteile an verbundenen Unternehmen	0,00	0,00	2.2	für Investitionsbeiträge	0,00	0,00
1.3.2	Sonst. Beteilig. u. Kapitaleinl. in Zweckverb. oder a. komm. Zusammenschl.	1.070,53	1.070,53	2.3	für Sonstiges	0,00	0,00
1.3.3	Sondervermögen	0,00	0,00	3.	Rückstellungen	0,00	0,00
1.3.4	Ausleihungen	0,00	0,00	3.1	Lohn- und Gehaltsrückstellungen	0,00	0,00
1.3.5	Wertpapiere	0,00	0,00	3.2	Unterhaltsvorschussrückstellungen	0,00	0,00
1.3.6	Öffentlich-rechtliche Forderungen, Forderungen aus Transferleistungen	442.958,87	186.864,03	3.3	Stilllegungs- und Nachsorgerückstellungen für Abfalldeponien	0,00	0,00
1.3.7	Privatrechtliche Forderungen	4.802,57	6.507,82	3.4	Gebührenüberschussrückstellungen	0,00	0,00
1.3.8	Liquide Mittel	558.647,78	401.983,71	3.5	Altlastensanierungsrückstellungen	0,00	0,00
2.	Abgrenzungsposten	0,00	0,00	3.6	Rückstell. für drohende Verpflichtungen aus Bürgschaften und Gewährleist.	0,00	0,00
2.1	Aktive Rechnungsabgrenzungsposten	0,00	0,00	3.7	Sonstige Rückstellungen	0,00	0,00
2.2	Sonderposten für geleistete Investitionszuschüsse	0,00	0,00	4.	Verbindlichkeiten	1.005.941,30	483.899,00
3.	Nettoposition (nicht gedeckter Fehlbetrag)	0,00	0,00	4.1	Anleihen	0,00	0,00
				4.2	Verbindlichkeiten aus Kreditaufnahmen	0,00	0,00
				4.3	Verbindlichkeiten, die Kreditaufnahmen wirtschaftlich gleichkommen	0,00	0,00
				4.4	Verbindlichkeiten aus Lieferung und Leistung	111.058,93	115.523,15
				4.5	Verbindlichkeiten aus Transferleistungen	0,00	0,00
				4.6	Sonstige Verbindlichkeiten	894.882,37	368.375,85
				5.	Passive Rechnungsabgrenzungsposten	0,00	0,00
	BILANZSUMME	5.864.565,94	5.683.663,64		BILANZSUMME	5.864.565,94	5.683.663,64

Jahresabschluss NKHR 2023 des Zweckverbandes Unteres Lonetal

Jahresabschluss NKHR 2023 des Zweckverbandes Unteres Lonetal

Gesamtergebnisrechnung mit Planvergleich

Zweckverband Unteres Lonetal

Nr.	Beschreibung	Ergebnis 2022	Fortgeschr. Ansatz 2023	Ergebnis 2023	Vergleich Ergebnis/Ansatz (Sp.3 - 2)	Ergänz. Festlegungen im HH-Vollzug	Ermächtig.-Übertragung aus 2022	verfügbare Mittel abzgl. Ergebnis	Ermächtig.-Übertragung nach 2024
EUR									
		1	2	3	4	5	6	7	8
1	Steuern und ähnliche Abgaben	0,00	0	0,00	0,00	0,00	0	0,00	0
2	Zuweisungen und Zuwendungen, Umlagen	1.639.846,65	2.102.565	1.922.164,10	-180.400,90	0,00	0	180.400,90	0
3	Aufgelöste Investitionszuwendungen und -beiträge	292.108,28	31.950	183.861,27	151.911,27	0,00	0	-151.911,27	0
4	Sonstige Transfererträge	0,00	0	0,00	0,00	0,00	0	0,00	0
5	Entgelte für öffentl. Leistungen oder Einrichtungen	251.277,37	270.000	292.063,70	22.063,70	0,00	0	-22.063,70	0
6	Sonstige privatrechtliche Leistungsentgelte	19.936,50	25.000	30.350,47	5.350,47	0,00	0	-5.350,47	0
7	Kostenerstattungen und Kostenumlagen	164.257,83	128.000	154.442,24	26.442,24	0,00	0	-26.442,24	0
8	Zinsen und ähnliche Erträge	117,04	0	66,77	66,77	0,00	0	-66,77	0
9	Aktivierete Eigenleistungen und Bestandveränderungen	0,00	0	0,00	0,00	0,00	0	0,00	0
10	Sonstige ordentliche Erträge	59,73	0	51,10	51,10	0,00	0	-51,10	0
11	Ordentliche Erträge (Summe aus Nummern 1 bis 10)	2.367.603,40	2.557.515	2.582.999,65	25.484,65	0,00	0	-25.484,65	0
12	Personalaufwendungen	-1.321.804,92	-1.834.415	-1.630.984,09	203.430,91	0,00	0	-203.430,91	0
13	Versorgungsaufwendungen	0,00	0	0,00	0,00	0,00	0	0,00	0
14	Aufwendungen für Sach- und Dienstleistungen	-550.124,09	-528.100	-565.623,57	-37.523,57	0,00	0	37.523,57	0
15	Abschreibungen	-292.106,28	-31.950	-183.841,27	-151.891,27	0,00	0	151.891,27	0
16	Zinsen und ähnliche Aufwendungen	-2.085,43	0	-186,19	-186,19	0,00	0	186,19	0
17	Transferaufwendungen	0,00	0	0,00	0,00	0,00	0	0,00	0
18	Sonstige ordentliche Aufwendungen	-201.482,68	-163.050	-202.364,53	-39.314,53	0,00	0	39.314,53	0
19	Ordentliche Aufwendungen (Summe aus Nummern 12 bis 18)	-2.367.603,40	-2.557.515	-2.582.999,65	-25.484,65	0,00	0	25.484,65	0
20	Ordentliches Ergebnis (Saldo aus Nummern 11 und 19)	0,00	0	0,00	0,00	0,00	0	0,00	0
21	Außerordentliche Erträge	920,00	0	0,00	0,00	0,00	0	0,00	0
22	Außerordentliche Aufwendungen	-920,00	0	0,00	0,00	0,00	0	0,00	0
23	Sonderergebnis (Saldo aus Nummern 21 und 22)	0,00	0	0,00	0,00	0,00	0	0,00	0
24	Gesamtergebnis (Summe aus Nummern 20 und 23)	0,00	0	0,00	0,00	0,00	0	0,00	0
	nachrichtlich: Behandlung von Überschüssen und Fehlbeträgen:								
25	Abdeckung von Fehlbeträgen aus Vorjahren	0,00	0	0,00	0,00	0,00	0	0,00	0
26	Zuführung zur Rücklage aus Überschüssen des ordentlichen Ergebnisses	0,00	0	0,00	0,00	0,00	0	0,00	0
27	Minderung d. Basiskapitals nach Art. 13 Abs. 6 d. Gesetzes z. Reform des Gemeindehaushaltsrechts	0,00	0	0,00	0,00	0,00	0	0,00	0
28	Entnahme aus der Rücklage aus Überschüssen des ordentlichen Ergebnisses	0,00	0	0,00	0,00	0,00	0	0,00	0
29	Verwendung des Überschusses des Sonderergebnisses zum Ausgleich des ordentlichen Ergebnisses	0,00	0	0,00	0,00	0,00	0	0,00	0
30	Zuführung zur Rücklage aus Überschüssen des Sonderergebnisses	0,00	0	0,00	0,00	0,00	0	0,00	0
31	Verrechnung eines Fehlbetrags b. Sonderergebnis m. d. Rücklage a. Überschüssen d. Sonderergebnisses	0,00	0	0,00	0,00	0,00	0	0,00	0

Jahresabschluss NKHR 2023 des Zweckverbandes Unteres Lonetal

Gesamtergebnisrechnung mit Planvergleich

Zweckverband Unteres Lonetal

Nr.	Beschreibung	Ergebnis 2022	Fortgeschr. Ansatz 2023	Ergebnis 2023	Vergleich Ergebnis/Ansatz (Sp.3 - 2)	Ergänz. Fest- legungen im HH-Vollzug	Ermächtig.- Übertragung aus 2022	verfügbare Mittel abzgl. Ergebnis	Ermächtig.- Übertragung nach 2024
EUR									
		1	2	3	4	5	6	7	8
32	Verrechnung eines Fehlbetrags beim ordentlichen Ergebnis mit der Rücklage aus Überschüssen des Sonderergebnisses	0,00	0	0,00	0,00	0,00	0	0,00	0
33	Fehlbetragsvortrag auf das ordentliche Ergebnis folgender Haushaltsjahre	0,00	0	0,00	0,00	0,00	0	0,00	0
34	Verrechnung eines Fehlbetrags beim ordentlichen Ergebnis mit dem Basiskapital	0,00	0	0,00	0,00	0,00	0	0,00	0
35	Verrechnung eines Fehlbetrags beim Sonderergebnis mit dem Basiskapital	0,00	0	0,00	0,00	0,00	0	0,00	0
36	Umbuchung aus den Ergebnisrücklagen des Basiskapital (§23 Satz 4 GemHVO)	0,00	0	0,00	0,00	0,00	0	0,00	0

Jahresabschluss NKHR 2023 des Zweckverbandes Unteres Lonetal

Gesamtfinanzrechnung mit Planvergleich									
Zweckverband Unteres Lonetal									
Nr.	Ergebnis 2022	Fortgeschr. Ansatz 2023	Ergebnis 2023	Vergleich Ergeb./Ansatz (Sp. 3 -2)	Ergänz. Festlegungen im HH-Vollzug	Ermächtig.-übertragung aus 2022	verfügbare Mittel abzgl. Ergebnis	Ermächtig.-übertragung nach 2024	
	EUR								
	1	2	3	4	5	6	7	8	
1	0,00	0	0,00	0,00	0,00	0,00	0	0,00	0
2	1.426.393,16	2.102,565	2.051.338,60	-51.226,40	0,00	0	51.226,40	0	
3	0,00	0	0,00	0,00	0,00	0	0,00	0	
4	253.654,29	270.000	287.052,55	17.052,55	0,00	0	-17.052,55	0	
5	19.229,30	25.000	27.466,12	2.466,12	0,00	0	-2.466,12	0	
6	130.991,35	128.000	147.571,41	19.571,41	0,00	0	-19.571,41	0	
7	103,68	0	70,02	70,02	0,00	0	-70,02	0	
8	-460,27	0	559,32	559,32	0,00	0	-559,32	0	
9	1.829.911,51	2.525.565	2.514.058,02	-11.506,98	0,00	0	11.506,98	0	
10	-1.321.804,92	-1.834.415	-1.630.774,09	203.640,91	0,00	0	-203.640,91	0	
11	0,00	0	0,00	0,00	0,00	0	0,00	0	
12	-558.007,22	-528.100	-548.136,28	-20.036,28	0,00	0	20.036,28	0	
13	-610,93	0	1.057,03	1.057,03	0,00	0	-1.057,03	0	
14	0,00	0	0,00	0,00	0,00	0	0,00	0	
15	-164.449,34	-163.050	-214.930,45	-51.880,45	0,00	0	51.880,45	0	
16	-2.044.872,41	-2.525.565	-2.392.783,79	132.781,21	0,00	0	-132.781,21	0	
17	-214.960,90	0	121.274,23	121.274,23	0,00	0	-121.274,23	0	
18	990.500,00	719.400	136.400,00	-583.000,00	0,00	0	583.000,00	0	
19	0,00	0	0,00	0,00	0,00	0	0,00	0	
20	2.120,00	0	0,00	0,00	0,00	0	0,00	0	
21	0,00	0	0,00	0,00	0,00	0	0,00	0	
22	0,00	0	0,00	0,00	0,00	0	0,00	0	
23	992.620,00	719.400	136.400,00	-583.000,00	0,00	0	583.000,00	0	
24	0,00	0	0,00	0,00	0,00	0	0,00	0	
25	-1.091.141,33	-500.000	-413.622,73	86.377,27	0,00	0	-86.377,27	0	
26	-18.454,90	-5.000	0,00	5.000,00	0,00	0	-5.000,00	0	
27	0,00	0	0,00	0,00	0,00	0	0,00	0	
28	0,00	0	0,00	0,00	0,00	0	0,00	0	
29	0,00	0	0,00	0,00	0,00	0	0,00	0	
30	-1.109.596,23	-505.000	-413.622,73	91.377,27	0,00	0	-91.377,27	0	
31	-116.976,23	214.400	-277.222,73	-491.622,73	0,00	0	491.622,73	0	

Jahresabschluss NKHR 2023 des Zweckverbandes Unteres Lonetal

Gesamtfinanzrechnung mit Planvergleich									
Zweckverband Unteres Lonetal									
Nr.		Ergebnis 2022	Fortgeschr. Ansatz 2023	Ergebnis 2023	Vergleich Ergeb./Ansatz (Sp. 3 -2)	Ergänz. Fest- legungen im HH-Vollzug	Ermächtig.- übertragung aus 2022	verfügbare Mittel abzgl. Ergebnis	Ermächtig.- übertragung nach 2024
EUR									
		1	2	3	4	5	6	7	8
32	Finanzierungsmittelüberschuss/- bedarf (Summe aus Nummern 17 und 31)	-331.937,13	214.400	-155.948,50	-370.348,50	0,00	0	370.348,50	0
33	Einzahlungen aus der Aufnahme von Krediten und wirtschaftlich vergleichbaren Vorgängen für Investitionen	0,00	0	0,00	0,00	0,00	0	0,00	0
34	Auszahlungen für die Tilgung von Krediten und wirtschaftlich vergleichbaren Vorgängen für Investitionen	0,00	0	0,00	0,00	0,00	0	0,00	0
35	Finanzierungsmittelüberschuss/- bedarf aus Finanztätigkeit (Saldo aus Nummern 33 und 34)	0,00	0	0,00	0,00	0,00	0	0,00	0
36	Änderung des Finanzierungsmittelbestands zum Ende des Haushaltsjahres (Summe aus Nummern 32 und 35)	-331.937,13	214.400	-155.948,50	-370.348,50	0,00	0	370.348,50	0
37	Haushaltsunwirksame Einzahlungen (u.a. durchlaufende Finanzmittel, Rückzahlung von angelegten Kassenmitteln, Aufnahme von Kassenkrediten)	734.139,59	---	1.351.020,53	---	---	---	---	---
38	Haushaltsunwirksame Auszahlungen (u.a. durchlaufende Finanzmittel, Anlegung von Kassenmitteln, Rückzahlung von Kassenkrediten)	-730.740,16	---	-1.352.136,10	---	---	---	---	---
39	Überschuss/Bedarf aus haushaltsunwirksamen Einzahlungen und Auszahlungen (Saldo aus Nummern 37 und 38)	3.399,43	---	-1.115,57	---	---	---	---	---
40	Anfangsbestand an Zahlungsmitteln	887.185,48	---	558.647,78	---	---	---	---	---
41	Veränderungen des Bestands an Zahlungsmitteln (Summe aus Nummern 36 und 39)	-328.537,70	---	-157.064,07	---	---	---	---	---
42	Endbestand an Zahlungsmitteln am Ende des Haushaltsjahres (Saldo aus Nummern 40 und 41)	558.647,78	---	401.583,71	---	---	---	---	---
	nachrichtlich:								
43	den voraussichtlichen Bestand an inneren Darlehen zum Jahresende	0,00	---	0,00	---	---	---	---	---

Jahresabschluss NKHR 2023 des Zweckverbandes Unteres Lonetal

Anhang und Rechenschaftsbericht

Allgemeine wirtschaftliche Lage

Das preisbereinigte Bruttoinlandsprodukt der Bundesrepublik ist im Jahr 2023 um 0,3 Prozent niedriger ausgefallen als im Vorjahr. Die ungünstigen Finanzierungsbedingungen durch deutlich gestiegene Zinsen und eine geringere Nachfrage aus dem In- und Ausland bilden wesentliche Faktoren, die zu dem Rückgang geführt haben. Damit setzte sich die Erholung der deutschen Wirtschaft vom tiefen Einbruch im Corona-Jahr 2020 nicht weiter fort.

Die Steuereinnahmen von Bund, Ländern und Gemeinden (ohne Gemeindesteuern) stiegen im Haushaltsjahr 2023 um knapp zwei Prozent an (2022: 7,1 Prozent). Der Anstieg blieb jedoch hinter dem Zuwachs des Bruttoinlandsprodukts in nominaler Rechnung zurück. Dieser geringere Anstieg ist neben der gedämpften realwirtschaftlichen Entwicklung auch auf steuerliche Entlastungsmaßnahmen des Bundes zurückzuführen.

Für das Haushaltsjahr 2023 bezifferte das Statistische Landesamt Baden-Württemberg für die kommunalen Steuereinnahmen der Städte und Gemeinden in Baden-Württemberg ein Plus von rund elf Prozent. Knapp die Hälfte der gesamten Steuereinnahmen der Städte und Gemeinden in Baden-Württemberg wurden 2023 durch die Gewerbesteuer (netto) erzielt.

Wirtschaftliche Lage des Zweckverband Unteres Lonetal

Das Jahr 2023 ist für den Zweckverband Unteres Lonetal zufriedenstellend verlaufen.

Ergebnisrechnung	
Ordentliches Ergebnis	0,00 EUR
Sonderergebnis	0,00 EUR
Gesamtergebnis	0,00 EUR
Finanzrechnung	
Zahlungsmittelüberschuss/-bedarf aus der Ergebnisrechnung	121.274,23 EUR
Finanzierungsmittelüberschuss/-bedarf aus Investitionstätigkeit	-277.222,73 EUR
Zahlungsmittelüberschuss/-bedarf aus Finanzierungstätigkeit	0,00 EUR
Änderung des Finanzierungsmittelbestandes, Saldo des Finanzhaushaltes	-155.948,50 EUR
allgemeine Verbandsumlage	1.065.312,80 EUR
Betriebskostenumlage	213.808,32 EUR

Das Haushaltsjahr wurde mit einem ordentlichen Ergebnis von 0,00 EUR abgeschlossen. Im Rahmen der Abmangelberechnung wurden Umlagen in Höhe von 277.443,80 EUR erstattet. Grund hierfür war die endgültige Umlagenabrechnung des Zweckverbands. Der Zweckverband darf weder Überschüsse, noch Verluste erwirtschaften. In der Haushaltsplanung wurde von einem ordentlichen Ergebnis von 0,00 EUR ausgegangen.

Der Zweckverband Unteres Lonetal war zum 31.12.2023 schuldenfrei.

Jahresabschluss NKHR 2023 des Zweckverbandes Unteres Lonetal

Zusammenfassende Darstellung Haushaltsplanung

Die Haushaltssatzung wurde am 17. November 2022 beschlossen, die Gesetzmäßigkeit wurde von der Rechtsaufsicht bestätigt.

Ergebnishaushalt	
veranschlagtes ordentliches Ergebnis	0,00 EUR
veranschlagtes Sonderergebnis	0,00 EUR
veranschlagtes Gesamtergebnis	0,00 EUR
Finanzhaushalt	
Zahlungsmittelüberschuss/-bedarf aus der Ergebnisrechnung	0,00 EUR
Finanzierungsmittelüberschuss/-bedarf aus Investitionstätigkeit	214.400,00 EUR
Zahlungsmittelüberschuss/-bedarf aus Finanzierungstätigkeit	0,00 EUR
Änderung des Finanzierungsmittelbestandes, Saldo des Finanzhaushaltes	214.400,00 EUR
Kreditermächtigungen	0,00 EUR
Verpflichtungsermächtigungen	0,00 EUR
Höchstbetrag für Kassenkredite	100.000,00 EUR
allgemeine Verbandsumlage	1.280.065,00 EUR
Betriebskostenumlage	276.500,00 EUR

Ziele und Strategien

Die Ziele der strategischen Haushaltssteuerung des Zweckverband Unteres Lonetal sind:

- Den Ergebnishaushalt mittel- und langfristig auszugleichen.
- Künftige Belastungen aus bereits getätigten sowie geplanten Investitionen sind dabei ebenfalls zu berücksichtigen.
- Es werden dauerhaft ausreichende Mittel zur Sanierung und Instandhaltung des Vermögens bereitgehalten.
- Mittel- und langfristige werden keine neuen Schulden aufgenommen.

Diese Ziele wurden im Rechnungsjahr 2023 vollumfänglich erreicht.

Ausblick

Der Zweckverband finanziert sich überwiegend durch die Umlagen der fünf Mitgliedsgemeinden, Förderungen sowie Beiträge für die Kinderbetreuung. Die wirtschaftliche Lage der Mitgliedsgemeinde ist sehr unterschiedlich, jedoch stabil. Daher ist eine stetige Aufgabenerfüllung des Zweckverbandes in keiner Weise gefährdet.

Erläuterungen zur Vermögensrechnung (Bilanz)

Die Vermögensrechnung gibt einen vollständigen Überblick über das Vermögen, das Eigenkapital und die Schulden des Zweckverbandes Unteres Lonetal zum Stichtag 31.12.2023.

Das Bilanzvolumen des Zweckverband Unteres Lonetal hat sich im Vergleich zum 31.12.2022 um 180.902,30 EUR auf 5.683.663,64 EUR verringert. Die Gründe für diese Veränderung können den folgenden Ausführungen entnommen werden.

Aktivseite

Die Aktiva (Vermögensseite, Darstellung der Mittelverwendung) gliedert sich in:

- Immaterielle Vermögensgegenstände
- Sachvermögen
- Finanzvermögen
- Aktive Abgrenzungsposten

Jahresabschluss NKHR 2023 des Zweckverbandes Unteres Lonetal

Sachvermögen

Bezeichnung	Bestand	Veränderung	AfA	Endbestand
	31.12.2022			31.12.2023
1.2.2 bebaute Grundstücke und grust.glei. Rechte	942.746,00 EUR	1.606.523,46 EUR	46.567,46 EUR	2.502.702,00 EUR
1.2.3 Infrastrukturvermögen	763.369,48 EUR	0,00 EUR	37.299,00 EUR	726.070,48 EUR
1.2.4 Bauten auf fremden Grundstücken	1.568.979,00 EUR	44.677,81 EUR	86.232,81 EUR	1.527.424,00 EUR
1.2.6 Maschinen und technische Anlagen	18.707,00 EUR	0,00 EUR	1.508,00 EUR	17.199,00 EUR
1.2.7 Betriebs- und Geschäftsausstattung	95.426,00 EUR	0,00 EUR	12.234,00 EUR	83.192,00 EUR
1.2.9 Geleistete Anzahlungen , Anlagen im Bau	1.467.858,71 EUR	-1.237.208,64 EUR	0,00 EUR	230.650,07 EUR
Summe	4.857.086,19 EUR	413.992,63 EUR	183.841,27 EUR	5.087.237,55 EUR

Erläuterungen:

Bebaute Grundstücke und Grundstücksgleiche Rechte sind Bauten auf Grundstücken, welche getrennt von dem ungenutzten Grundstück erfasst werden. Gebäude werden in der Regel auf 50 Jahre abgeschrieben. Die Position bebaute Grundstücke und grundstücksgleiche Rechte hat sich im Jahr 2023 um den Betrag der Abschreibungen (-46.567,46 EUR) verringert. Neu aufgenommen wurde die Erweiterung des Kindergartens in Setzingen (+1.606.523,46 EUR).

Zum Infrastrukturvermögen zählen Grund und Boden sowie Aufbauten und Betriebseinrichtungen für Straßen, Wege, Plätze, Friedhöfe, Wasserversorgungs- und Abwasserbeseitigungsanlagen wie Kanäle oder Regenüberlaufbecken. Die Abschreibungen betragen 37.299,00 EUR. Im Wesentlichen betrafen die Abschreibungen die Kläranlage in Setzingen mit ihren Betriebsgebäuden (-32.743,00 EUR) sowie die Regenüberlaufbecken (-4.556,00 EUR).

Unter den Bauten auf fremdem Grund und Boden fallen eigene Gebäude, welche auf fremden Grundstücken errichtet sind. Neu aufgenommen wurde die Erweiterung des Kindergartengebäudes in Setzingen (+44.677,81 EUR). Die Abschreibungen betrafen im Wesentlichen die Lindenberghalle (-34.124,00 EUR) und die Birkenfeldhalle (-14.507,00 EUR).

Der Bestand auf der Bilanzposition Maschinen und technischen Anlagen hat sich um den Abschreibungsbetrag von 1.508,00 EUR verringert.

Unter die Betriebs- und Geschäftsausstattung fallen häufig Einrichtungsgegenstände, EDV- sowie Mediene Ausstattung, Musikinstrumente und Werkzeuge. Zu beachten ist, dass Vermögensgegenstände mit einem Wert unter 1.000,00 EUR nicht erfasst werden. Es fielen Abschreibungen in einer Höhe von 12.234,00 EUR an. Sie betrafen im Wesentlichen die Kindergärten (-9.060,00 EUR) sowie den Bauhof (-2.564,00 EUR).

Zu den Anlagen im Bau zählen Anlagen, die sich zum Bilanzstichtag noch in der Herstellung befinden und nicht fertiggestellt sind. Anlagen im Bau werden nicht abgeschrieben. Fertiggestellte Vermögensgegenstände werden einer entsprechenden Bilanzposition zugewiesen. Die Bilanzposition wurde geprägt von Auszahlungen für den Kindergartenanbau in Setzingen (+273.860,72 EUR) und Auszahlungen im Rahmen der Planung des Kläranlagenanschlusses an Langenau (132.728,57 EUR). Die aktivierten Anlagen des Jahres 2023 kann der Aufstellung entnommen werden.

Jahresabschluss NKHR 2023 des Zweckverbandes Unteres Lonetal

Bezeichnung	ANL-Nummer	(Nach-) Aktivierungswert
Grundstück Pumpwerk und RÜB Börslingen	ANL-002041	179,94€
Grundstück Pumpwerk und RÜB Ballendorf	ANL-002042	866,41€
Grundstück Pumpwerk Ballendorf 2	ANL-002043	12,85€
Grundstück Pumpwerk und RÜB Nerenstetten	ANL-002044	300,90€
Grundstück Kläranlage Setzingen	ANL-002045	2.161,31€
Grundstück RÜB und Gebäude Spitzwiese	ANL-002046	1.594,07€
RÜB Börslingen	ANL-002059	9.970,60€
RÜB Ballendorf	ANL-002060	9.970,60€
RÜB Nerenstetten	ANL-002061	9.970,60€
RÜB Spitzwiesen	ANL-002066	42.253,29€
Kläranlage Setzingen	ANL-002062	108.317,00€
Kläranlage Setzingen	ANL-002063	288.446,38€
Kläranlage Setzingen	ANL-002064	23.807,91€
Kläranlage Setzingen	ANL-002065	414.716,47€
Grundschule Ballendorf Gebäude	ANL-002047	1,00€
Grundschule Ballendorf Außenanlage	ANL-002048	1,00€
Grundschule Setzingen Gebäude	ANL-002049	1,00€
Grundschule Setzingen Außenanlage	ANL-002050	1,00€
Verbandskindergarten Ballendorf Gebäude	ANL-002051	365.313,22€
Verbandskindergarten Ballendorf Außenanlage	ANL-002052	13.916,69€
Verbandskindergarten Setzingen Gebäude	ANL-002053	276.594,30€
Verbandskindergarten Setzingen Außenanlage	ANL-002054	10.536,92€
Lindenberghalle Gebäude	ANL-002055	654.525,75€
Lindenberghalle Außenanlage	ANL-002056	8.727,01€
Birkenfeldhalle Gebäude	ANL-002057	174.047,15€
Birkenfeldhalle Außenanlage	ANL-002058	1,00€
Pumpwerk Wettingen	ANL-002067	51.089,65€
Kläranlage Öllingen	ANL-002068	1,00€
Kläranlage Öllingen	ANL-002069	1,00€
Kläranlage Öllingen	ANL-002070	3.643,85€
Kläranlage Öllingen	ANL-002071	117.182,46€
Anhänger	ANL-002031	7.494,58€
Mehrzweckgerät	ANL-002018	2.010,09€
Winther Turtle Kinderbus für 6 Kinder	ANL-002032	1.870,00€
Wickeltisch	ANL-002033	3.574,76€
Summe		2.603.101,76 €

Finanzvermögen

Bezeichnung	Bestand 31.12.2022	Veränderung	Endbestand 31.12.2023
1.3.2 Sonstige Beteilig. und Kapitaleinl. in Zweckv	1.070,53 EUR	0,00 EUR	1.070,53 EUR
1.3.6 ÖR Ford., Ford. a. Transferleistungen	442.958,87 EUR	-256.094,84 EUR	186.864,03 EUR
1.3.7 Privatrechtliche Forderungen	4.802,57 EUR	1.705,25 EUR	6.507,82 EUR
1.3.8 Liquide Mittel	558.647,78 EUR	-156.664,07 EUR	401.983,71 EUR
Summe	1.007.479,75 EUR	-411.053,66 EUR	596.426,09 EUR

Erläuterungen:

Unter der Position sonstige Beteiligungen ist eine Beteiligung an der Komm.ONE erfasst.

Zu den Öffentlich-rechtlichen Forderungen zählen alle Forderungen, welche auf Grundlage des öffentlichen Rechts entstehen und zum Bilanzstichtag noch keinen Zahlungseingang

Jahresabschluss NKHR 2023 des Zweckverbandes Unteres Lonetal

erfahren haben. Der Bestand auf der Position hat sich um 256.094,84 EUR verringert. Grund hierfür war im Wesentlichen die Auszahlung des Landeszuschusses für die Erweiterung des Kindergartens in Setzingen (-136.400,00 EUR).

Privatrechtliche Forderungen sind alle Verpflichtungen von Schuldern gegenüber dem Zweckverband, welche auf Grundlage eines privatrechtlichen Vertrages oder sonstiger privatrechtlicher Verpflichtungen entstehen. Die Bilanzposition privatrechtliche Forderungen hat sich um 1.705,25 EUR erhöht. Unter die privatrechtlichen Forderungen fallen beispielsweise die Bezugsgebühren für das Mitteilungsblatt.

Bei den liquiden Mitteln handelt es sich um die Bestände der Bankkonten sowie die Barmittel aus Handvorschüssen oder Zahlstellen. Das Ergebnis der Finanzrechnung (Veränderung des Bestands an Zahlungsmitteln) fließt unmittelbar in diese Bilanzposition. Planabweichungen werden in der Ergebnis- und der Finanzrechnung beschrieben.

Passivseite

Die Passiva (Eigenkapital und Schulden, Mittelherkunft) gliedert sich in:

- Eigenkapital
- Sonderposten
- Schulden

Kapitalpositionen

Bezeichnung	Bestand 31.12.2022	Veränderung	Endbestand 31.12.2023
1.1 Basiskapital	315.104,16 EUR	0,00 EUR	315.104,16 EUR
1.2.1 Rücklagen aus Übers. d. ordentl. Ergebnis	0,00 EUR	0,00 EUR	0,00 EUR
1.2.2 Rücklagen aus Überschüssen des Son. Erg.	0,00 EUR	0,00 EUR	0,00 EUR
Summe	315.104,16 EUR	0,00 EUR	315.104,16 EUR

Erläuterungen:

Das Basiskapital ist die sich in der Eröffnungsbilanz ergebende Differenz zwischen Vermögen, Abgrenzungsposten der Aktivseite, der Rücklagen, Sonderposten, Rückstellungen, Verbindlichkeiten und Rechnungsabgrenzungsposten der Passivseite. Das Basiskapital ist die bei Eröffnungsbilanz ermittelte Saldogröße, die später in den folgenden Jahresabschlussbilanzen fortgeschrieben wird. Korrekturen der Eröffnungsbilanz wirken sich auf das Basiskapital aus, ebenso die Abdeckung von Fehlbeträgen. Ansonsten bleibt das Basiskapital in der Regel unverändert. Das Basiskapital hat sich 2023 im Vergleich zu 2022 nicht verändert.

Sonderposten

Bezeichnung	Bestand 31.12.2022	Veränderung	AfA	Endbestand 31.12.2023
2.1 für Investitionszuweisungen	4.543.520,48 EUR	525.001,27 EUR	183.861,27 EUR	4.884.660,48 EUR
Summe	4.543.520,48 EUR	525.001,27 EUR	183.861,27 EUR	4.884.660,48 EUR

Erläuterungen:

Als Sonderposten werden Investitionszuweisungen, Investitionsbeiträge, Geldspenden für Investitionen sowie der Wert von Sachzuwendungen erfasst. Gemäß § 40 Abs. 4 GemHVO werden sie entsprechend der Nutzungsdauer des damit finanzierten Vermögensgegenstandes aufgelöst.

Der Bestand der Sonderposten für Investitionszuweisungen hat sich auf 4.884.660,48 EUR erhöht. Der Anstieg kann primär auf die Abrechnung der Erweiterung des Kindergartens in Setzingen (+524.301,27 EUR) sowie die Auflösungen in Höhe von 183.861,27 EUR zurückgeführt werden.

Jahresabschluss NKHR 2023 des Zweckverbandes Unteres Lonetal

Verbindlichkeiten

Bezeichnung	Bestand		Veränderung	Endbestand	
	31.12.2022			31.12.2023	
4.4 Verbindlichkeiten aus Lieferung und Leistung	111.058,93 EUR		4.464,22 EUR	115.523,15 EUR	
4.6 Sonstige Verbindlichkeiten	894.882,37 EUR		-526.506,52 EUR	368.375,85 EUR	
Summe	1.005.941,30 EUR		-522.042,30 EUR	483.899,00 EUR	

Erläuterungen:

Unter Verbindlichkeiten versteht man die ausstehende Begleichung von Schulden des Zweckverbands. Diese werden nach ihrem Entstehungsgrund unterschieden, beispielsweise Verbindlichkeiten aus Kreditaufnahmen oder aus Lieferungen und Leistungen.

Die Verbindlichkeiten aus Lieferungen und Leistungen haben sich um 4.464,22 EUR erhöht. Dies lässt sich im Wesentlichen auf die ausstehende Begleichung des Anteils an der Klärschlamm Entsorgung durch den Zweckverband Mittleres Lonetal 2023 zurückführen.

Die sonstigen Verbindlichkeiten sind im Vergleich zum Vorjahr um 526.506,52 EUR gesunken. Dies lässt sich im Wesentlichen auf die Umgliederung negativer Forderungen und positiver Verbindlichkeiten zurückführen. Auf dieser Position werden beispielsweise die Umlagenachforderung aus 2022 und die Umlagenerstattungen aus 2023 der Mitgliedsgemeinden dargestellt.

Erläuterungen zur Ergebnisrechnung

Das ordentliche Ergebnis beträgt unter Einbeziehung der nicht zahlungswirksamen Erträge und Aufwendungen 0,00 EUR. Das ordentliche Ergebnis fiel somit wie geplant aus. Jedoch lagen die Aufwendungen 25.484,65 EUR über dem Planansatz. Aufgrund der Umlagenfinanzierung, müssen Unterdeckungen im Jahresergebnis durch die Mitgliedsgemeinden ausgeglichen werden, was zu dem ausgeglichenen ordentlichen Ergebnis führt. Bei einer Überzahlungen bedeutet dies eine Rückzahlung und bei einem Fehlbetrag eine Umlagennachforderung.

Erträge

Bezeichnung	Planansatz	Ergebnis zum 31.12.2023	Differenz
Zuweisungen und Zuwendungen, Umlagen	2.102.565,00 EUR	1.922.164,10 EUR	-180.400,90 EUR
Aufgelöste Investitionszuwendungen und -beiträge	31.950,00 EUR	183.861,27 EUR	151.911,27 EUR
Entgelte für öffentliche Leistungen oder Einrichtungen	270.000,00 EUR	292.063,70 EUR	22.063,70 EUR
Sonstige privatrechtliche Leistungsentgelte	25.000,00 EUR	30.350,47 EUR	5.350,47 EUR
Kostenerstattungen und Kostenumlagen	128.000,00 EUR	154.442,24 EUR	26.442,24 EUR
Zinsen und ähnliche Erträge	0,00 EUR	66,77 EUR	66,77 EUR
Sonstige ordentliche Erträge	0,00 EUR	51,10 EUR	51,10 EUR
Summe ordentliche Erträge	2.557.515,00 EUR	2.582.999,65 EUR	25.484,65 EUR

Die Zuweisungen und Zuwendungen, Umlagen fielen im Ergebnis 180.400,90 EUR geringer aus als geplant. Dies lässt sich primär auf die Abmangelberechnung für den Abwasserbereich (-62.691,68 EUR) und die allgemeine Verbandsumlage (-214.752,20 EUR) zurückführen. Zudem fielen die Zuschüsse des Landes (Betriebskostenzuschuss) höher aus als geplant (+94.454,20 EUR).

Die Aufgelösten Investitionszuwendungen lagen 151.911,27 EUR über dem Planansatz. Dies kann auf die sachgerechten Nachbewertungen des Anlagevermögens sowie der Aktivierung des Anbaus des Kindergartens in Setzingen zurückgeführt werden.

Die Entgelte für öffentliche Leistungen oder Einrichtungen lagen mit 292.063,70 EUR über dem Planansatz. Dies liegt primär an höheren Erträgen im Bereich der Betreuung der Schülerinnen und Schüler in der Grundschule (+12.725,00 EUR).

Jahresabschluss NKHR 2023 des Zweckverbandes Unteres Lonetal

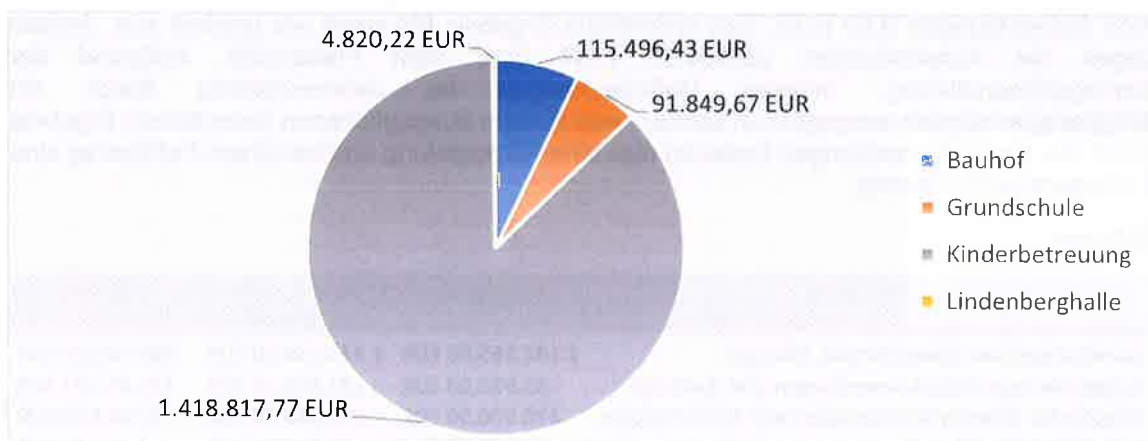
Die Position der sonstigen privatrechtlichen Leistungsentgelte fiel 5.350,47 EUR höher aus als veranschlagt. Dies kann im Wesentlichen auf höhere Entgelte im Bereich der Kinderbetreuung (+3.097,68 EUR) und Abwasserbeseitigung (+3.684,43 EUR) zurückgeführt werden

Die Kostenerstattungen und Kostenumlagen lagen primär aufgrund höherer Erstattungen für den gemeinsamen Bauhof (+3.042,15 EUR) sowie die außerschulische Nutzung der Hallen (+21.132,62 EUR) über dem Planansatz von 128.000,00 EUR.

Aufwendungen

Bezeichnung	Planansatz	Ergebnis zum 31.12.2023	Differenz
Personalaufwendungen	1.834.415,00 EUR	1.630.984,09 EUR	-203.430,91 EUR
Aufwendungen für Sach- und Dienstleistungen	528.100,00 EUR	565.623,57 EUR	37.523,57 EUR
Abschreibungen	31.950,00 EUR	183.841,27 EUR	151.891,27 EUR
Zinsen und ähnliche Aufwendungen	0,00 EUR	186,19 EUR	186,19 EUR
Sonstige ordentliche Aufwendungen	163.050,00 EUR	202.364,53 EUR	39.314,53 EUR
Summe ordentliche Aufwendungen	2.557.515,00 EUR	2.582.999,65 EUR	25.484,65 EUR

Die Personalaufwendungen fielen 203.430,91 EUR geringer aus als geplant. Die Abweichungen lagen insbesondere im Bereich der Kinderbetreuung (-208.837,23 EUR) und der Hallen (-5.079,78 EUR). Mehraufwendungen fielen im Bereich der Grundschule (+7.089,67 EUR) und des Bauhofs (+3.396,43 EUR) an. Die Zusammensetzung der Personalaufwendungen kann der Grafik entnommen werden.



Die Aufwendungen für Sach- und Dienstleistungen lagen 37.523,57 EUR über dem Planansatz. Mehraufwendungen fielen primär beim Unterhalt der Kinderbetreuung (+9.783,35 EUR), der Einrichtung und Geräten in den Kindergärten (+6.889,35 EUR), der Bewirtschaftung der Birkenfeldhalle (+22.309,68 EUR) sowie dem Unterhalt (+23.249,24 EUR) und der Bewirtschaftung (+23.600,12 EUR) der Abwasserbeseitigung an.

Die Abschreibungen wichen um 151.891,27 EUR vom Planansatz ab. Die einzelnen Abschreibungswerte können der Anlagenübersicht entnommen werden. Dies kann im Wesentlichen auf die sachgerechten Nachbewertungen des Anlagevermögens zurückgeführt werden.

Die Zinsen und ähnliche Aufwendungen fielen 186,19 EUR höher aus als geplant. Grund hierfür waren die angefallenen Kontoführungsgebühren.

Die Sonstige ordentlichen Aufwendungen fielen 39.314,53 EUR höher aus als veranschlagt. Mehraufwendungen fielen primär in den Bereichen Kindertagesstätten (+27.531,43 EUR) und Steuerung (+6.950,52 EUR) an. Minderaufwendungen fielen primär im Bereich der Abwasserbeseitigung (-8.783,14 EUR) an.

Jahresabschluss NKHR 2023 des Zweckverbandes Unteres Lonetal

Sonderergebnis

Das Sonderergebnis lag bei 0,00 EUR.

Verbands und Betriebskostenumlage

Die Verbands- und Betriebskostenumlage wurde wie geplant in Höhe von insgesamt 1.556.565 EUR vereinnahmt. Dies führte in der Abrechnung zu einem Überschuss von insgesamt 277.443,80 EUR.

Gemeinde	allgemeine Verbandsumlage	Betriebskosten- umlage	Summe
Ballendorf	58.017,71 EUR	16.936,87 EUR	74.954,58 EUR
Börslingen	14.980,69 EUR	4.373,25 EUR	19.353,94 EUR
Nerenstetten	31.000,51 EUR	9.049,85 EUR	40.050,36 EUR
Öllingen	49.185,16 EUR	14.358,41 EUR	63.543,57 EUR
Setzungen	61.568,05 EUR	17.973,30 EUR	79.541,35 EUR
Summe	214.752,12 EUR	62.691,68 EUR	277.443,80 EUR

Der Betrag wird zahlungstechnisch in 2026 ausgeglichen.

Erläuterungen zur Finanzrechnung

Saldo aus laufender Verwaltungstätigkeit

Das Jahr 2023 wurde mit einem Zahlungsmittelüberschuss der Ergebnisrechnung in Höhe von 121.274,23 EUR abgeschlossen. Das geplante Ergebnis wurde somit um 121.274,23 EUR überschritten. Dieses Ergebnis setzt sich aus Minderauszahlungen in Höhe von 132.781,21 EUR und Mindereinzahlungen in Höhe von 11.506,98 EUR zusammen.

Saldo aus Investitionstätigkeit

Im Bereich der Investitionstätigkeit schloss der Zweckverband das Jahr mit einem Finanzierungsmittelbedarf in Höhe von 277.222,73 EUR. Die Einzahlungen aus Investitionstätigkeit lagen bei 136.400,00 EUR, die Auszahlungen lagen bei 413.622,73 EUR.

Investitionsnummer	Bezeichnung	Saldo 31.12.2023
I-3650-004	Anbau Kinderkrippe/Erweiterung KiGa Setzungen	136.400,00 EUR
Summe		136.400,00 EUR

Die Einzahlungen lagen 583.000,00 EUR unter dem Planansatz. Die geplanten Fördermittel aus dem DigitalPakt (-24.900,00 EUR) und geplanten Kapitalumlagen für die Planungen des Anschlusses der Kläranlage in Langenau (-80.000,00 EUR) sowie den Kindergartenanbau in Setzungen (-478.100,00 EUR) sind nicht eingegangen. Die Fördergelder des Landes für die Erweiterung des Kindergartens in Setzungen sind planmäßig eingegangen.

Investitionsnummer	Bezeichnung	Saldo 31.12.2023
I-2110-001	EDV-Ausstattung Schulungen im Rahmen Digitalpakts	-7.403,34 EUR
I-3650-004	Anbau Kinderkrippe/Erweiterung KiGa Setzungen	-221.683,60 EUR
I-3650-006	Einrichtung Naturkindergarten	-51.807,22 EUR
I-5380-001	Anschluss KA Setzungen an KA Langenau - Plan./Auss	-132.728,57 EUR
Summe		-413.622,73 EUR

Die Auszahlungen lagen 91.377,27 EUR unter dem Planansatz. Mehrauszahlungen sind für die EDV-Ausstattung der Schule im Rahmen des Digitalpaktes (+2.403,34 EUR) und für die Planungen des Anschlusses der Kläranlage an Langenau (+52.728,57 EUR) angefallen.

Jahresabschluss NKHR 2023 des Zweckverbandes Unteres Lonetal

Minderauszahlungen betrafen die Erweiterung des Kindergartens in Setzingen (-78.316,40 EUR) sowie die Errichtung des Naturkindergartens (-68.192,78 EUR).

Finanzierungsmittelbedarf

Der Zweckverband schloss das Haushaltsjahr mit einem Finanzierungsmittelüberschuss in Höhe von 155.948,50 EUR, was einer Abweichung gegenüber dem Planansatzes von 370.348,50 EUR entspricht. Im Wesentlichen bedingt durch die erläuterten Verzögerungen, sowie den Überschuss aus dem Ergebnishaushalt.

Saldo aus Finanzierungstätigkeit

Der Zweckverband hat im Jahr 2023 keine Kredite aufgenommen oder getilgt. Der Saldo beträgt 0,00 EUR.

Haushaltsunwirksame Ein- und Auszahlungen

Der Zweckverband Unteres Lonetal hat in 2023 den haushaltsunwirksamen Auszahlungen in Höhe von 1.352.136,10 EUR Einzahlungen in Höhe von 1.351.020,53 EUR gegenüberstellt. Somit bestand ein Bedarf aus haushaltsunwirksamen Ein- und Auszahlungen von 1.115,57 EUR. Bei den haushaltsunwirksamen Zahlungen handelt es sich um Zahlungen des Zweckverbandes, welche nicht im Haushalt zu veranschlagen sind. Dazu gehören beispielsweise durchlaufende Gelder.

Endbestand an Zahlungsmitteln am Ende des Haushaltsjahres

Der Endbestand an Zahlungsmittel beschreibt die Zahlungsfähigkeit des Zweckverbandes zum Ende des Haushaltsjahres. Die Änderung des Finanzierungsmittelbestands, Zahlungsmittelüberschuss der Ergebnisrechnung, Saldo aus haushaltsunwirksamen Zahlungen und der Anfangsbestand an Zahlungsmitteln werden verrechnet und bilden den Endbestand an Zahlungsmitteln zum 31.12.2023.

Bezeichnung	Betrag
Anfangsbestand an Zahlungsmitteln zu 01.01.2023	558.647,78 EUR
Zahlungsmittelüberschuss aus der Ergebnisrechnung	121.274,23 EUR
Finanzierungsüberschuss/-bedarf aus Investitionstätigkeit	-277.222,73 EUR
Saldo aus Haushaltsunwirksamen Ein- und Auszahlungen	-1.115,57 EUR
Endbestand an Zahlungsmitteln zum 31.12.2023	401.583,71 EUR

Weitere Angaben zum Anhang und Rechenschaftsbericht

Nachfolgend werden die Pflichtangaben zum Anhang gem. § 53 Abs. 2 GemHVO dargestellt.

Organe des Zweckverbandes Unteres Lonetal zum 31.12.2023

Verbandsvorsitzende

Bobsin, Renate

Verbandsmitglieder

Benz, Heike	Ilg, Jürgen
Beringer, Bernd	Junginger, Daniel
Bobsin, Renate	Junginger, Ernst
Bosch, Martin	Junginger, Jens
Bosch, Steffen	Kaiser, Hans-Martin
Bückle-Rossmann, Eva	Konitzka, Michael
Dürr, Andrea	Mailänder, Andreas
Eisele, Alexander	Mayer, Andreas

Jahresabschluss NKHR 2023 des Zweckverbandes Unteres Lonetal

Erhardt, Roland	Schlumberger, Stefan
Fetzer, Adelheid	Schmid, Daniel
Frölich, Johannes	Schmid, Michael
Fröbel, Holm	Schmid, Michaela
Göggelmann, Georg	Schmid, Ralf
Hank, Gerd	Späth, Jürgen
Häberle, Claudia	Stöckle, Frank
Häckel, Martina	Reihle, Christof
Häcker, Karl	Riedl, Gert
Häge, Ulrich	Türk, Barbara
Häge, Anita	Wahl-Schmutz, Ute
Hieber, Jürgen	Weinbach, Kevin
Hürttlen, Dagmar	Wolf, Heinrich
Holzschuh, Wilhelm	Wörz, Markus

Mitgliedsgemeinden

Ballendorf, Börslingen, Neenstetten, Öllingen und Setzungen

Bilanzierungs- und Bewertungsmethoden

Die bisherigen Bilanzierungs- und Bewertungsmethoden wurden beibehalten. Soweit die Nutzung von Vermögensgegenständen zeitlich begrenzt ist wurden planmäßige Abschreibungen nach der linearen Methode vorgenommen. Sonderposten wurden korrespondierend zum Vermögensgegenstand mit zeitlicher Nutzungsbegrenzung aufgelöst. Die Angaben in der Eröffnungsbilanz zu den Methoden sind zu beachten.

Übersicht über die angewandten Bilanzierungswahlrechte

Die Bilanzierungs- und Bewertungsmethoden richten sich nach den Regelungen der Gemeindeordnung (GemO), der Gemeindehaushaltsverordnung (GemHVO) und den Empfehlungen des Leitfadens zur Bilanzierung nach den Grundlagen des Neuen Kommunalen Haushalts- und Rechnungswesens (NKHR) in Baden-Württemberg. Im Einzelnen sind die angewandten Bilanzierungs- und Bewertungsmethoden bei den jeweiligen Bilanzpositionen näher beschrieben.

Wahlrecht	Rechtsgrundlage	Anwendung in der Vermögensrechnung
Umfang der Herstellungskosten	§ 44 Abs. 2 und 3 GemHVO	Bei der Berechnung der Herstellungskosten wurde auf den Ansatz von Verwaltungs-, Material- und Fertigungsgemeinkosten verzichtet.
Ausnahmen vom Grundsatz der Einzelerfassung	§ 43 Abs. 1 Nr. 2 i.V.m. § 37 Abs. 2 und 3 GemHVO	Es liegen keine Ausnahmen vor.
Bilanzierung von erhaltenen Investitionszuweisungen und Investitionsbeiträgen nach der Brutto- oder der Nettomethode	§ 40 Abs. 4 Satz 2 GemHVO	Empfangene Investitionszuweisungen und -beiträge werden als Sonderposten in der Bilanz ausgewiesen und entsprechend der betriebsgewöhnlichen Nutzungsdauer des korrespondierenden Vermögensgegenstandes aufgelöst. (Bruttomethode)

Jahresabschluss NKHR 2023 des Zweckverbandes Unteres Lonetal

Wahlrechte beim Ansatz von aktiven Rechnungsabgrenzungsposten	§ 48 Abs. 3 und Abs. 1 Satz 2 GemHVO	Zum Bilanzstichtag liegen keine Posten zur Aktiven Rechnungsabgrenzung vor.
Befreiung von der Inventarisierung und der Bilanzierung bei geringwertigen Vermögensgegenständen	§ 46 Abs. 2 i.V.m. § 38 Abs. 4 GemHVO	Bewegliche Vermögensgegenstände des Sachvermögens, deren Anschaffungs- oder Herstellungskosten im Einzelfall 1.000 EUR ohne Mehrwertsteuer nicht überschreiten (geringwertige Wirtschaftsgüter) werden als ordentlicher Aufwand behandelt.
Ansatz von Rückstellungen	§ 41 Abs. 1 und 2 GemHVO	Es liegen keine zu bildenden Pflichtrückstellungen vor. Darüber hinaus wurde von dem Wahlrecht Gebrauch gemacht, keine weiteren Rückstellungen (Wahlrückstellungen) zu bilden.

Anteil an Pensionsrückstellungen beim KVBW

Zum Stichtag 31.12.2023 bestanden keine Pensionsrückstellungen beim Kommunalen Versorgungsverband Baden-Württemberg gemäß § 53 Abs. 2 Nr. 4 GemHVO.

Nicht in Anspruch genommene Kreditermächtigungen

Es liegen keine nicht beanspruchten Kreditermächtigungen gemäß § 53 Abs. 2 Nr. 6 GemHVO 31.12.2023 vor.

Haftungsverhältnisse

Zum Bilanzstichtag 31.12.2023 bestanden keine Ausfallhaftungen nach § 88 GemO und Bürgschaften. Es liegen keine Bürgschaften mit Rückgriffsforderungen und andere Haftungsverhältnisse vor.

Vorbelastungen künftiger Haushaltsjahre

Vorbelastungen künftiger Haushaltsjahre durch Verpflichtungsermächtigungen gemäß § 53 Abs. 2 Nr. 7 GemHVO bestanden zum Stichtag 31.12.2023 nicht. Es werden keine Ermächtigungen nach § 53 Absatz 2 Nummer 6 GemHVO in das Folgejahr übernommen. Es bestehen keine Vorbelastungen künftiger Haushaltsjahre nach § 42 GemHVO.

Übersicht über die Beteiligungen und ähnliches Finanzvermögen

Der Zweckverband Unteres Lonetal hielt zum 31.12.2023 eine Beteiligung am Zweckverband 4IT/ Komm.ONE in Höhe von 1.070,53 EUR.

Weitere Pflichtangaben des Jahresabschlusses

Bei der Bewertung von Anschaffungs- und Herstellungskosten werden keine Zinsen für Fremdkapital einbezogen.

Jahresabschluss NKHR 2023 des Zweckverbandes Unteres Lonetal

Entwicklung der Liquidität zum Jahresabschluss				
Zweckverband Unteres Lonetal				
Nr.	Einzahlungs- und Auszahlungsarten	Finanzrechnung		
		2022		2023
		EUR		
		1	2	
1	Zahlungsmittelbestand zum Jahresbeginn	887.185,48	558.647,78	
2	+/- Zahlungsmittelüberschuss/-bedarf d. Ergebnisrechnung (§50, §3 Nr. 17 GemHVO)	-214.960,90	121.274,23	
3	+/- Finanzierungsmittelüberschuss/-bedarf aus Investitionstätigkeit (§50, §3 Nr. 31 GemHVO)	-116.976,23	-277.222,73	
4	+/- Finanzierungsmittelüberschuss/-bedarf aus Finanzierungstätigkeit (§50, §3 Nr.35 GemHVO)	0,00	0,00	
5	+/- Überschuss oder Bedarf aus haushaltsunwirksamen Einzahlungen und Auszahlungen (§50 Nr. 39 GemHVO)	3.399,43	-1.115,57	
6	= Endbestand an Zahlungsmitteln am Jahresende (§50 Nr. 42 GemHVO)	558.647,78	401.583,71	
7A	+ Sonstige Einlagen aus Kassenmitteln zum Jahresende	0,00	0,00	
7B	+ Investmentzertifikate, Kapitalmarktpapiere, Geldmarktpapiere und sonstige Wertpapiere	0,00	0,00	
7C	+ Forderungen aus Liquiditätsbeziehungen zu verbundenen Unternehmen, Beteiligungen und Sondervermögen	0,00	0,00	
8A	- Bestand an Kassenkrediten zum Jahresende	0,00	0,00	
8B	- Verbindlichkeiten aus Liquiditätsbeziehungen zu verbundenen Unternehmen, Beteiligungen und Sondervermögen	0,00	0,00	
9	= liquide Eigenmittel zum Jahresende	558.647,78	401.583,71	
10	- übertragene Ermächtigungen für Auszahlungen (§21 GemHVO)	0,00	0,00	
11	+ nicht in Anspruch genommene Kreditermächtigungen (auch aus Vorjahren) für Investitionen und Investitionsfördermaßnahmen	0,00	0,00	
12	+ übertragene Ermächtigungen für Investitionszuwendungen, Investitionsbeiträge und ähnliche Entgelte für Investitionstätigkeit (§ 21 Abs. 1, § 3 Nr. 18, 19 GemHVO)	0,00	0,00	
13	= bereinigte liquide Eigenmittel zum Jahresende	558.647,78	401.583,71	
14	- davon: für zweckgebundene Rücklagen gebunden	0,00	0,00	
15	- für sonstige bestimmte Zwecke gebunden	0,00	0,00	
16	= bereinigte liquide Eigenmittel zum Jahresende ohne gebundene Mittel	558.647,78	401.583,71	
17	nachrichtlich: Mindestliquidität (§22 Abs. 2 GemHVO)	33.535,45	36.831,70	

Jahresabschluss NKHR 2023 des Zweckverbandes Unteres Lonetal

Teilergebnisrechnung mit Planvergleich Teilhaushalt 1 Innere Verwaltung

Zweckverband Unteres Lonetal

Nr.		Ergebnis	Fortgeschr.	Ergebnis	Vergleich	Ergänz. Fest-	Ermächtig.-	verfügbare	Ermächtig.-
		2022	Ansatz	2023	Ergebnis/Ansatz	legungen im	übertragung	Mittel abzgl.	übertragung
		EUR							
		1	2	3	4	5	6	7	8
1	Steuern und ähnliche Abgaben	0,00	0	0,00	0,00	0,00	0	0,00	0
2	Zuweisungen und Zuwendungen, Umlagen	0,00	0	0,00	0,00	0,00	0	0,00	0
3	Aufgelöste Investitionszuwendungen und -beiträge	3.474,67	1.650	3.469,00	1.819,00	0,00	0	-1.819,00	0
4	Sonstige Transfererträge	0,00	0	0,00	0,00	0,00	0	0,00	0
5	Entgelte für öffentliche Leistungen oder Einrichtungen	0,00	0	0,00	0,00	0,00	0	0,00	0
6	Sonstige privatrechtliche Leistungsentgelte	13.868,74	14.200	13.924,39	-275,61	0,00	0	275,61	0
7	Kostenerstattungen und Kostenumlagen	80.364,91	73.500	76.542,15	3.042,15	0,00	0	-3.042,15	0
8	Zinsen und ähnliche Erträge	117,04	0	66,77	66,77	0,00	0	-66,77	0
9	Aktivierete Eigenleistungen und Bestandveränderungen	0,00	0	0,00	0,00	0,00	0	0,00	0
10	Sonstige ordentliche Erträge	59,73	0	51,10	51,10	0,00	0	-51,10	0
11	Anteilige ordentliche Erträge (Summe aus Nummern 1 bis 10)	97.885,09	89.350	94.053,41	4.703,41	0,00	0	-4.703,41	0
12	Personalaufwendungen	-104.756,33	-112.100	-115.496,43	-3.396,43	0,00	0	3.396,43	0
13	Versorgungsaufwendungen	0,00	0	0,00	0,00	0,00	0	0,00	0
14	Aufwendungen für Sach- und Dienstleistungen	-13.343,33	-11.000	-12.958,54	-1.958,54	0,00	0	1.958,54	0
15	Abschreibungen	-3.475,67	-1.650	-3.469,00	-1.819,00	0,00	0	1.819,00	0
16	Zinsen und ähnliche Aufwendungen	-142,11	0	-68,75	-68,75	0,00	0	68,75	0
17	Transferaufwendungen	0,00	0	0,00	0,00	0,00	0	0,00	0
18	Sonstige ordentliche Aufwendungen	-63.055,23	-58.800	-68.896,89	-10.096,89	0,00	0	10.096,89	0
19	Anteilige ordentliche Aufwendungen (Summe aus Nummern 12 bis 18)	-184.772,67	-183.550	-200.889,61	-17.339,61	0,00	0	17.339,61	0
20	Anteiliges ordentliches Ergebnis (Saldo aus Nummern 11 und 19)	-86.887,58	-94.200	-106.836,20	-12.636,20	0,00	0	12.636,20	0
21	Erträge aus internen Leistungen	39.036,33	51.000	57.677,04	6.677,04	0,00	0	-6.677,04	0
22	Aufwendungen für interne Leistungen	0,00	0	0,00	0,00	0,00	0	0,00	0
23	Kalkulatorische Kosten	-677,37	0	-215,44	-215,44	0,00	0	215,44	0
24	Kalkulatorisches Ergebnis (Saldo aus Nummern 21 bis 23)	38.358,96	51.000	57.461,60	6.461,60	0,00	0	-6.461,60	0
25	Nettoressourcenbedarf/-überschuss (Saldo der Nummern 20 und 24)	-48.528,62	-43.200	-49.374,60	-6.174,60	0,00	0	6.174,60	0

Jahresabschluss NKHR 2023 des Zweckverbandes Unteres Lonetal

Teilfinanzrechnung mit Planvergleich Teilhaushalt 1 Innere Verwaltung									
Zweckverband Unteres Lonetal									
Nr.		Ergebnis 2022	Fortgeschr. Ansatz 2023	Ergebnis 2023	Vergleich Ergebnis/Ansatz (Sp.3 - 2)	Ergänz. Fest- legungen im HH-Vollzug	Ermächtig.- übertragung aus 2022	verfügbare Mittel abzgl. Ergebnis	Ermächtig.- übertragung nach 2024
EUR									
		1	2	3	4	5	6	7	8
1	Summe der Einzahlungen aus laufender Verwaltungstätigkeit (ohne außerordentliche zahlungswirksame Erträge aus Vermögensveräußerung)	75.995,74	87.700	90.515,00	2.815,00	0,00	0	-2.815,00	0
2	Summe der Auszahlungen aus laufender Verwaltungstätigkeit	-175.019,24	-181.900	-169.211,59	12.688,41	0,00	0	-12.688,41	0
3	Anteiliger Zahlungsmittelüberschuss/-bedarf aus laufender Verwaltungstätigkeit (Saldo aus Nummer 1 und 2)	-99.023,50	-94.200	-78.696,59	15.503,41	0,00	0	-15.503,41	0
4	Einzahlungen aus Investitionszuwendungen	0,00	0	0,00	0,00	0,00	0	0,00	0
5	Einzahlungen aus Investitionsbeiträgen und ähnlichen Entgelten für Investitionstätigkeit	0,00	0	0,00	0,00	0,00	0	0,00	0
6	Einzahlungen aus der Veräußerung von Sachvermögen	2.120,00	0	0,00	0,00	0,00	0	0,00	0
7	Einzahlungen aus der Veräußerung von Finanzvermögen	0,00	0	0,00	0,00	0,00	0	0,00	0
8	Einzahlungen für sonstige Investitionstätigkeit	0,00	0	0,00	0,00	0,00	0	0,00	0
9	Summe der Einzahlungen aus Investitionstätigkeit (Summe aus Nummer 4 bis 8)	2.120,00	0	0,00	0,00	0,00	0	0,00	0
10	Auszahlungen für den Erwerb von Grundstücken und Gebäuden	0,00	0	0,00	0,00	0,00	0	0,00	0
11	Auszahlungen für Baumaßnahmen	0,00	0	0,00	0,00	0,00	0	0,00	0
12	Auszahlungen für den Erwerb von beweglichem Sachvermögen	-10.424,67	0	0,00	0,00	0,00	0	0,00	0
13	Auszahlungen für den Erwerb von Finanzvermögen	0,00	0	0,00	0,00	0,00	0	0,00	0
14	Auszahlungen für Investitionsförderungsmaßnahmen	0,00	0	0,00	0,00	0,00	0	0,00	0
15	Auszahlungen für den Erwerb von immateriellen Vermögensgegenständen	0,00	0	0,00	0,00	0,00	0	0,00	0
16	Summe der Auszahlungen aus Investitionstätigkeit (Summe aus Nummer 10 bis 15)	-10.424,67	0	0,00	0,00	0,00	0	0,00	0
17	Anteiliger Finanzierungsmittelüberschuss/-bedarf aus Investitionstätigkeit (Saldo aus Nummer 9 und 16)	-8.304,67	0	0,00	0,00	0,00	0	0,00	0
18	Anteiliger Finanzierungsmittelüberschuss/-bedarf (Summe aus Nummer 3 und 17)	-107.328,17	-94.200	-78.696,59	15.503,41	0,00	0	-15.503,41	0

Jahresabschluss NKHR 2023 des Zweckverbandes Unteres Lonetal

Teilergebnisrechnung mit Planvergleich Produktbereich 11 Innere Verwaltung									
Zweckverband Unteres Lonetal									
Nr.	Ergebnis 2022	Fortgeschr. Ansatz 2023	Ergebnis 2023	Vergleich Ergebnis/Ansatz (Sp.3 - 2)	Ergänz. Festlegungen im HH-Vollzug	Ermächtig.-übertragung aus 2022	verfügbare Mittel abzgl. Ergebnis	Ermächtig.-übertragung nach 2024	
	EUR								
	1	2	3	4	5	6	7	8	
1	Steuern und ähnliche Abgaben	0,00	0	0,00	0,00	0,00	0	0,00	0
2	Zuweisungen und Zuwendungen, Umlagen	0,00	0	0,00	0,00	0,00	0	0,00	0
3	Aufgelöste Investitionszuwendungen und -beiträge	3.474,67	1.650	3.469,00	1.819,00	0,00	0	-1.819,00	0
4	Sonstige Transfererträge	0,00	0	0,00	0,00	0,00	0	0,00	0
5	Entgelte für öffentliche Leistungen oder Einrichtungen	0,00	0	0,00	0,00	0,00	0	0,00	0
6	Sonstige privatrechtliche Leistungsentgelte	13.868,74	14.200	13.924,39	-275,61	0,00	0	275,61	0
7	Kostenerstattungen und Kostenumlagen	80.364,91	73.500	76.542,15	3.042,15	0,00	0	-3.042,15	0
8	Zinsen und ähnliche Erträge	117,04	0	66,77	66,77	0,00	0	-66,77	0
9	Aktivierete Eigenleistungen und Bestandveränderungen	0,00	0	0,00	0,00	0,00	0	0,00	0
10	Sonstige ordentliche Erträge	59,73	0	51,10	51,10	0,00	0	-51,10	0
11	Anteilige ordentliche Erträge (Summe aus Nummern 1 bis 10)	97.885,09	89.350	94.053,41	4.703,41	0,00	0	-4.703,41	0
12	Personalaufwendungen	-104.756,33	-112.100	-115.496,43	-3.396,43	0,00	0	3.396,43	0
13	Versorgungsaufwendungen	0,00	0	0,00	0,00	0,00	0	0,00	0
14	Aufwendungen für Sach- und Dienstleistungen	-13.343,33	-11.000	-12.958,54	-1.958,54	0,00	0	1.958,54	0
15	Abschreibungen	-3.475,67	-1.650	-3.469,00	-1.819,00	0,00	0	1.819,00	0
16	Zinsen und ähnliche Aufwendungen	-142,11	0	-68,75	-68,75	0,00	0	68,75	0
17	Transferaufwendungen	0,00	0	0,00	0,00	0,00	0	0,00	0
18	Sonstige ordentliche Aufwendungen	-63.055,23	-58.800	-68.896,89	-10.096,89	0,00	0	10.096,89	0
19	Anteilige ordentliche Aufwendungen (Summe aus Nummern 12 bis 18)	-184.772,67	-183.550	-200.889,61	-17.339,61	0,00	0	17.339,61	0
20	Anteiliges ordentliches Ergebnis (Saldo aus Nummern 11 und 19)	-86.887,58	-94.200	-106.836,20	-12.636,20	0,00	0	12.636,20	0
21	Erträge aus internen Leistungen	39.036,33	51.000	57.677,04	6.677,04	0,00	0	-6.677,04	0
22	Aufwendungen für interne Leistungen	0,00	0	0,00	0,00	0,00	0	0,00	0
23	Kalkulatorische Kosten	-677,37	0	-215,44	-215,44	0,00	0	215,44	0
24	Kalkulatorisches Ergebnis (Saldo aus Nummern 21 bis 23)	38.358,96	51.000	57.461,60	6.461,60	0,00	0	-6.461,60	0
25	Nettoressourcenbedarf/-überschuss (Saldo der Nummern 20 und 24)	-48.528,62	-43.200	-49.374,60	-6.174,60	0,00	0	6.174,60	0

Jahresabschluss NKHR 2023 des Zweckverbandes Unteres Lonetal

Teilfinanzrechnung mit Planvergleich Produktbereich 11 Innere Verwaltung									
Zweckverband Unteres Lonetal									
Nr.		Ergebnis 2022	Fortgeschr. Ansatz 2023	Ergebnis 2023	Vergleich Ergebnis/Ansatz (Sp.3 - 2)	Ergänz. Fest- legungen im HH-Vollzug	Ermächtig.- übertragung aus 2022	verfügbare Mittel abzgl. Ergebnis	Ermächtig.- übertragung nach 2024
EUR									
		1	2	3	4	5	6	7	8
1	Summe der Einzahlungen aus laufender Verwaltungstätigkeit (ohne außerordentliche zahlungswirksame Erträge aus Vermögensveräußerung)	75.995,74	87.700	90.515,00	2.815,00	0,00	0	-2.815,00	0
2	Summe der Auszahlungen aus laufender Verwaltungstätigkeit	-175.019,24	-181.900	-169.211,59	12.688,41	0,00	0	-12.688,41	0
3	Anteiliger Zahlungsmittelüberschuss/-bedarf aus laufender Verwaltungstätigkeit (Saldo aus Nummer 1 und 2)	-99.023,50	-94.200	-78.696,59	15.503,41	0,00	0	-15.503,41	0
4	Einzahlungen aus Investitionszuwendungen	0,00	0	0,00	0,00	0,00	0	0,00	0
5	Einzahlungen aus Investitionsbeiträgen und ähnlichen Entgelten für Investitionstätigkeit	0,00	0	0,00	0,00	0,00	0	0,00	0
6	Einzahlungen aus der Veräußerung von Sachvermögen	2.120,00	0	0,00	0,00	0,00	0	0,00	0
7	Einzahlungen aus der Veräußerung von Finanzvermögen	0,00	0	0,00	0,00	0,00	0	0,00	0
8	Einzahlungen für sonstige Investitionstätigkeit	0,00	0	0,00	0,00	0,00	0	0,00	0
9	Summe der Einzahlungen aus Investitionstätigkeit (Summe aus Nummer 4 bis 8)	2.120,00	0	0,00	0,00	0,00	0	0,00	0
10	Auszahlungen für den Erwerb von Grundstücken und Gebäuden	0,00	0	0,00	0,00	0,00	0	0,00	0
11	Auszahlungen für Baumaßnahmen	0,00	0	0,00	0,00	0,00	0	0,00	0
12	Auszahlungen für den Erwerb von beweglichem Sachvermögen	-10.424,67	0	0,00	0,00	0,00	0	0,00	0
13	Auszahlungen für den Erwerb von Finanzvermögen	0,00	0	0,00	0,00	0,00	0	0,00	0
14	Auszahlungen für Investitionsförderungsmaßnahmen	0,00	0	0,00	0,00	0,00	0	0,00	0
15	Auszahlungen für den Erwerb von immateriellen Vermögensgegenständen	0,00	0	0,00	0,00	0,00	0	0,00	0
16	Summe der Auszahlungen aus Investitionstätigkeit (Summe aus Nummer 10 bis 15)	-10.424,67	0	0,00	0,00	0,00	0	0,00	0
17	Anteiliger Finanzierungsmittelüberschuss/-bedarf aus Investitionstätigkeit (Saldo aus Nummer 9 und 16)	-8.304,67	0	0,00	0,00	0,00	0	0,00	0
18	Anteiliger Finanzierungsmittelüberschuss/-bedarf (Summe aus Nummer 3 und 17)	-107.328,17	-94.200	-78.696,59	15.503,41	0,00	0	-15.503,41	0

Jahresabschluss NKHR 2023 des Zweckverbandes Unteres Lonetal

Teilergebnisrechnung mit Planvergleich Teilhaushalt 2 Sicherheit und Ordnung									
Zweckverband Unteres Lonetal									
Nr.	Ergebnis 2022	Fortgeschr. Ansatz 2023	Ergebnis 2023	Vergleich Ergebnis/Ansatz (Sp.3 - 2)	Ergänz. Festlegungen im HH-Vollzug	Ermächtig.-übertragung aus 2022	verfügbare Mittel abzgl. Ergebnis	Ermächtig.-übertragung nach 2024	
EUR									
	1	2	3	4	5	6	7	8	
1	0,00	0	0,00	0,00	0,00	0	0,00	0	0
2	0,00	0	0,00	0,00	0,00	0	0,00	0	0
3	0,00	0	0,00	0,00	0,00	0	0,00	0	0
4	0,00	0	0,00	0,00	0,00	0	0,00	0	0
5	0,00	0	0,00	0,00	0,00	0	0,00	0	0
6	0,00	0	0,00	0,00	0,00	0	0,00	0	0
7	0,00	0	0,00	0,00	0,00	0	0,00	0	0
8	0,00	0	0,00	0,00	0,00	0	0,00	0	0
9	0,00	0	0,00	0,00	0,00	0	0,00	0	0
10	0,00	0	0,00	0,00	0,00	0	0,00	0	0
11	0,00	0	0,00	0,00	0,00	0	0,00	0	0
12	0,00	0	0,00	0,00	0,00	0	0,00	0	0
13	0,00	0	0,00	0,00	0,00	0	0,00	0	0
14	0,00	0	0,00	0,00	0,00	0	0,00	0	0
15	0,00	0	0,00	0,00	0,00	0	0,00	0	0
16	0,00	0	0,00	0,00	0,00	0	0,00	0	0
17	0,00	0	0,00	0,00	0,00	0	0,00	0	0
18	0,00	0	0,00	0,00	0,00	0	0,00	0	0
19	0,00	0	0,00	0,00	0,00	0	0,00	0	0
20	0,00	0	0,00	0,00	0,00	0	0,00	0	0
21	0,00	0	0,00	0,00	0,00	0	0,00	0	0
22	0,00	0	0,00	0,00	0,00	0	0,00	0	0
23	0,00	0	0,00	0,00	0,00	0	0,00	0	0
24	0,00	0	0,00	0,00	0,00	0	0,00	0	0
25	0,00	0	0,00	0,00	0,00	0	0,00	0	0

Jahresabschluss NKHR 2023 des Zweckverbandes Unteres Lonetal

Teilfinanzrechnung mit Planvergleich Teilhaushalt 2 Sicherheit und Ordnung									
Zweckverband Unteres Lonetal									
Nr.		Ergebnis 2022	Fortgeschr. Ansatz 2023	Ergebnis 2023	Vergleich Ergebnis/Ansatz (Sp.3 - 2)	Ergänz. Fest- legungen im HH-Vollzug	Ermächtig.- übertragung aus 2022	verfügbare Mittel abzgl. Ergebnis	Ermächtig.- übertragung nach 2024
EUR									
		1	2	3	4	5	6	7	8
1	Summe der Einzahlungen aus laufender Verwaltungstätigkeit (ohne außerordentliche zahlungswirksame Erträge aus Vermögensveräußerung)	0,00	0	0,00	0,00	0,00	0	0,00	0
2	Summe der Auszahlungen aus laufender Verwaltungstätigkeit	0,00	0	0,00	0,00	0,00	0	0,00	0
3	Anteiliger Zahlungsmittelüberschuss/-bedarf aus laufender Verwaltungstätigkeit (Saldo aus Nummer 1 und 2)	0,00	0	0,00	0,00	0,00	0	0,00	0
4	Einzahlungen aus Investitionszuwendungen	0,00	0	0,00	0,00	0,00	0	0,00	0
5	Einzahlungen aus Investitionsbeiträgen und ähnlichen Entgelten für Investitionstätigkeit	0,00	0	0,00	0,00	0,00	0	0,00	0
6	Einzahlungen aus der Veräußerung von Sachvermögen	0,00	0	0,00	0,00	0,00	0	0,00	0
7	Einzahlungen aus der Veräußerung von Finanzvermögen	0,00	0	0,00	0,00	0,00	0	0,00	0
8	Einzahlungen für sonstige Investitionstätigkeit	0,00	0	0,00	0,00	0,00	0	0,00	0
9	Summe der Einzahlungen aus Investitionstätigkeit (Summe aus Nummer 4 bis 8)	0,00	0	0,00	0,00	0,00	0	0,00	0
10	Auszahlungen für den Erwerb von Grundstücken und Gebäuden	0,00	0	0,00	0,00	0,00	0	0,00	0
11	Auszahlungen für Baumaßnahmen	0,00	0	0,00	0,00	0,00	0	0,00	0
12	Auszahlungen für den Erwerb von beweglichem Sachvermögen	0,00	0	0,00	0,00	0,00	0	0,00	0
13	Auszahlungen für den Erwerb von Finanzvermögen	0,00	0	0,00	0,00	0,00	0	0,00	0
14	Auszahlungen für Investitionsförderungsmaßnahmen	0,00	0	0,00	0,00	0,00	0	0,00	0
15	Auszahlungen für den Erwerb von immateriellen Vermögensgegenständen	0,00	0	0,00	0,00	0,00	0	0,00	0
16	Summe der Auszahlungen aus Investitionstätigkeit (Summe aus Nummer 10 bis 15)	0,00	0	0,00	0,00	0,00	0	0,00	0
17	Anteiliger Finanzierungsmittelüberschuss/-bedarf aus Investitionstätigkeit (Saldo aus Nummer 9 und 16)	0,00	0	0,00	0,00	0,00	0	0,00	0
18	Anteiliger Finanzierungsmittelüberschuss/-bedarf (Summe aus Nummer 3 und 17)	0,00	0	0,00	0,00	0,00	0	0,00	0

Jahresabschluss NKHR 2023 des Zweckverbandes Unteres Lonetal

Teilergebnisrechnung mit Planvergleich Teilhaushalt 3 Schulen

Zweckverband Unteres Lonetal

Nr.		Ergebnis 2022	Fortgeschr. Ansatz 2023	Ergebnis 2023	Vergleich Ergebnis/Ansatz (Sp.3 - 2)	Ergänz. Fest- legungen im HH-Vollzug	Ermächtig.- übertragung aus 2022	verfügbare Mittel abzgl. Ergebnis	Ermächtig.- übertragung nach 2024
		EUR							
		1	2	3	4	5	6	7	8
1	Steuern und ähnliche Abgaben	0,00	0	0,00	0,00	0,00	0	0,00	0
2	Zuweisungen und Zuwendungen, Umlagen	33.427,48	21.000	16.121,00	-4.879,00	0,00	0	4.879,00	0
3	Aufgelöste Investitionszuwendungen und -beiträge	0,00	8.600	0,00	-8.600,00	0,00	0	8.600,00	0
4	Sonstige Transfererträge	0,00	0	0,00	0,00	0,00	0	0,00	0
5	Entgelte für öffentliche Leistungen oder Einrichtungen	30.656,80	20.000	32.725,00	12.725,00	0,00	0	-12.725,00	0
6	Sonstige privatrechtliche Leistungsentgelte	926,83	800	870,39	70,39	0,00	0	-70,39	0
7	Kostenerstattungen und Kostenumlagen	1.532,96	0	1.380,76	1.380,76	0,00	0	-1.380,76	0
8	Zinsen und ähnliche Erträge	0,00	0	0,00	0,00	0,00	0	0,00	0
9	Aktivierete Eigenleistungen und Bestandsveränderungen	0,00	0	0,00	0,00	0,00	0	0,00	0
10	Sonstige ordentliche Erträge	0,00	0	0,00	0,00	0,00	0	0,00	0
11	Anteilige ordentliche Erträge (Summe aus Nummern 1 bis 10)	66.544,07	50.400	51.097,15	697,15	0,00	0	-697,15	0
12	Personalaufwendungen	-84.446,73	-84.760	-91.849,67	-7.089,67	0,00	0	7.089,67	0
13	Versorgungsaufwendungen	0,00	0	0,00	0,00	0,00	0	0,00	0
14	Aufwendungen für Sach- und Dienstleistungen	-119.966,71	-70.100	-90.973,69	-20.873,69	0,00	0	20.873,69	0
15	Abschreibungen	0,00	-8.600	0,00	8.600,00	0,00	0	-8.600,00	0
16	Zinsen und ähnliche Aufwendungen	0,00	0	0,00	0,00	0,00	0	0,00	0
17	Transferaufwendungen	0,00	0	0,00	0,00	0,00	0	0,00	0
18	Sonstige ordentliche Aufwendungen	-34.435,38	-25.300	-36.792,18	-11.492,18	0,00	0	11.492,18	0
19	Anteilige ordentliche Aufwendungen (Summe aus Nummern 12 bis 18)	-238.848,82	-188.760	-219.615,54	-30.855,54	0,00	0	30.855,54	0
20	Anteiliges ordentliches Ergebnis (Saldo aus Nummern 11 und 19)	-172.304,75	-138.360	-168.518,39	-30.158,39	0,00	0	30.158,39	0
21	Erträge aus internen Leistungen	0,00	0	0,00	0,00	0,00	0	0,00	0
22	Aufwendungen für interne Leistungen	-8.678,91	-14.000	-13.708,73	291,27	0,00	0	-291,27	0
23	Kalkulatorische Kosten	-625,36	0	161,87	161,87	0,00	0	-161,87	0
24	Kalkulatorisches Ergebnis (Saldo aus Nummern 21 bis 23)	-9.304,27	-14.000	-13.546,86	453,14	0,00	0	-453,14	0
25	Nettoressourcenbedarf/-überschuss (Saldo der Nummern 20 und 24)	-181.609,02	-152.360	-182.065,25	-29.705,25	0,00	0	29.705,25	0

Jahresabschluss NKHR 2023 des Zweckverbandes Unteres Lonetal

Teilfinanzrechnung mit Planvergleich Teilhaushalt 3 Schulen									
Zweckverband Unteres Lonetal									
Nr.		Ergebnis 2022	Fortgeschr. Ansatz 2023	Ergebnis 2023	Vergleich Ergebnis/Ansatz (Sp.3 - 2)	Ergänz. Fest- legungen im HH-Vollzug	Ermächtig.- übertragung aus 2022	verfügbare Mittel abzgl. Ergebnis	Ermächtig.- übertragung nach 2024
EUR									
		1	2	3	4	5	6	7	8
1	Summe der Einzahlungen aus laufender Verwaltungstätigkeit (ohne außerordentliche zahlungswirksame Erträge aus Vermögensveräußerung)	66.417,38	41.800	46.526,80	4.726,80	0,00	0	-4.726,80	0
2	Summe der Auszahlungen aus laufender Verwaltungstätigkeit	-234.447,82	-180.160	-224.225,87	-44.065,87	0,00	0	44.065,87	0
3	Anteiliger Zahlungsmittelüberschuss/-bedarf aus laufender Verwaltungstätigkeit (Saldo aus Nummer 1 und 2)	-168.030,44	-138.360	-177.699,07	-39.339,07	0,00	0	39.339,07	0
4	Einzahlungen aus Investitionszuwendungen	0,00	24.900	0,00	-24.900,00	0,00	0	24.900,00	0
5	Einzahlungen aus Investitionsbeiträgen und ähnlichen Entgelten für Investitionstätigkeit	0,00	0	0,00	0,00	0,00	0	0,00	0
6	Einzahlungen aus der Veräußerung von Sachvermögen	0,00	0	0,00	0,00	0,00	0	0,00	0
7	Einzahlungen aus der Veräußerung von Finanzvermögen	0,00	0	0,00	0,00	0,00	0	0,00	0
8	Einzahlungen für sonstige Investitionstätigkeit	0,00	0	0,00	0,00	0,00	0	0,00	0
9	Summe der Einzahlungen aus Investitionstätigkeit (Summe aus Nummer 4 bis 8)	0,00	24.900	0,00	-24.900,00	0,00	0	24.900,00	0
10	Auszahlungen für den Erwerb von Grundstücken und Gebäuden	0,00	0	0,00	0,00	0,00	0	0,00	0
11	Auszahlungen für Baumaßnahmen	0,00	0	-7.403,34	-7.403,34	0,00	0	7.403,34	0
12	Auszahlungen für den Erwerb von beweglichem Sachvermögen	0,00	-5.000	0,00	5.000,00	0,00	0	-5.000,00	0
13	Auszahlungen für den Erwerb von Finanzvermögen	0,00	0	0,00	0,00	0,00	0	0,00	0
14	Auszahlungen für Investitionsförderungsmaßnahmen	0,00	0	0,00	0,00	0,00	0	0,00	0
15	Auszahlungen für den Erwerb von immateriellen Vermögensgegenständen	0,00	0	0,00	0,00	0,00	0	0,00	0
16	Summe der Auszahlungen aus Investitionstätigkeit (Summe aus Nummer 10 bis 15)	0,00	-5.000	-7.403,34	-2.403,34	0,00	0	2.403,34	0
17	Anteiliger Finanzierungsmittelüberschuss/-bedarf aus Investitionstätigkeit (Saldo aus Nummer 9 und 16)	0,00	19.900	-7.403,34	-27.303,34	0,00	0	27.303,34	0
18	Anteiliger Finanzierungsmittelüberschuss/-bedarf (Summe aus Nummer 3 und 17)	-168.030,44	-118.460	-185.102,41	-66.642,41	0,00	0	66.642,41	0

Jahresabschluss NKHR 2023 des Zweckverbandes Unteres Lonetal

Teilergebnisrechnung mit Planvergleich Produktbereich 21 Schulträgeraufgaben									
Zweckverband Unteres Lonetal									
Nr.		Ergebnis 2022	Fortgeschr. Ansatz 2023	Ergebnis 2023	Vergleich Ergebnis/Ansatz (Sp.3 - 2)	Ergänz. Festlegungen im HH-Vollzug	Ermächtig.-Übertragung aus 2022	verfügbare Mittel abzgl. Ergebnis	Ermächtig.-Übertragung nach 2024
EUR									
		1	2	3	4	5	6	7	8
1	Steuern und ähnliche Abgaben	0,00	0	0,00	0,00	0,00	0	0,00	0
2	Zuweisungen und Zuwendungen, Umlagen	33.427,48	21.000	16.121,00	-4.879,00	0,00	0	4.879,00	0
3	Aufgelöste Investitionszuwendungen und -beiträge	0,00	8.600	0,00	-8.600,00	0,00	0	8.600,00	0
4	Sonstige Transfererträge	0,00	0	0,00	0,00	0,00	0	0,00	0
5	Entgelte für öffentliche Leistungen oder Einrichtungen	30.656,80	20.000	32.725,00	12.725,00	0,00	0	-12.725,00	0
6	Sonstige privatrechtliche Leistungsentgelte	926,83	800	870,39	70,39	0,00	0	-70,39	0
7	Kostenerstattungen und Kostenumlagen	1.532,96	0	1.380,76	1.380,76	0,00	0	-1.380,76	0
8	Zinsen und ähnliche Erträge	0,00	0	0,00	0,00	0,00	0	0,00	0
9	Aktiverte Eigenleistungen und Bestandveränderungen	0,00	0	0,00	0,00	0,00	0	0,00	0
10	Sonstige ordentliche Erträge	0,00	0	0,00	0,00	0,00	0	0,00	0
11	Anteilige ordentliche Erträge (Summe aus Nummern 1 bis 10)	66.544,07	50.400	51.097,15	697,15	0,00	0	-697,15	0
12	Personalaufwendungen	-84.446,73	-84.760	-91.849,67	-7.089,67	0,00	0	7.089,67	0
13	Versorgungsaufwendungen	0,00	0	0,00	0,00	0,00	0	0,00	0
14	Aufwendungen für Sach- und Dienstleistungen	-119.966,71	-70.100	-90.973,69	-20.873,69	0,00	0	20.873,69	0
15	Abschreibungen	0,00	-8.600	0,00	8.600,00	0,00	0	-8.600,00	0
16	Zinsen und ähnliche Aufwendungen	0,00	0	0,00	0,00	0,00	0	0,00	0
17	Transferaufwendungen	0,00	0	0,00	0,00	0,00	0	0,00	0
18	Sonstige ordentliche Aufwendungen	-34.435,38	-25.300	-36.792,18	-11.492,18	0,00	0	11.492,18	0
19	Anteilige ordentliche Aufwendungen (Summe aus Nummern 12 bis 18)	-238.848,82	-188.760	-219.615,54	-30.855,54	0,00	0	30.855,54	0
20	Anteiliges ordentliches Ergebnis (Saldo aus Nummern 11 und 19)	-172.304,75	-138.360	-168.518,39	-30.158,39	0,00	0	30.158,39	0
21	Erträge aus internen Leistungen	0,00	0	0,00	0,00	0,00	0	0,00	0
22	Aufwendungen für interne Leistungen	-8.678,91	-14.000	-13.708,73	291,27	0,00	0	-291,27	0
23	Kalkulatorische Kosten	-625,36	0	161,87	161,87	0,00	0	-161,87	0
24	Kalkulatorisches Ergebnis (Saldo aus Nummern 21 bis 23)	-9.304,27	-14.000	-13.546,86	453,14	0,00	0	-453,14	0
25	Nettoressourcenbedarf/-überschuss (Saldo der Nummern 20 und 24)	-181.609,02	-152.360	-182.065,25	-29.705,25	0,00	0	29.705,25	0

Jahresabschluss NKHR 2023 des Zweckverbandes Unteres Lonetal

Teilfinanzrechnung mit Planvergleich Produktbereich 21 Schulträgeraufgaben									
Zweckverband Unteres Lonetal									
Nr.		Ergebnis 2022	Fortgeschr. Ansatz 2023	Ergebnis 2023	Vergleich Ergebnis/Ansatz (Sp.3 - 2)	Ergänz. Fest- legungen im HH-Vollzug	Ermächtig.- übertragung aus 2022	verfügbare Mittel abzgl. Ergebnis	Ermächtig.- übertragung nach 2024
EUR									
		1	2	3	4	5	6	7	8
1	Summe der Einzahlungen aus laufender Verwaltungstätigkeit (ohne außerordentliche zahlungswirksame Erträge aus Vermögensveräußerung)	66.417,38	41.800	46.526,80	4.726,80	0,00	0	-4.726,80	0
2	Summe der Auszahlungen aus laufender Verwaltungstätigkeit	-234.447,82	-180.160	-224.225,87	-44.065,87	0,00	0	44.065,87	0
3	Anteiliger Zahlungsmittelüberschuss/-bedarf aus laufender Verwaltungstätigkeit (Saldo aus Nummer 1 und 2)	-168.030,44	-138.360	-177.699,07	-39.339,07	0,00	0	39.339,07	0
4	Einzahlungen aus Investitionszuwendungen	0,00	24.900	0,00	-24.900,00	0,00	0	24.900,00	0
5	Einzahlungen aus Investitionsbeiträgen und ähnlichen Entgelten für Investitionstätigkeit	0,00	0	0,00	0,00	0,00	0	0,00	0
6	Einzahlungen aus der Veräußerung von Sachvermögen	0,00	0	0,00	0,00	0,00	0	0,00	0
7	Einzahlungen aus der Veräußerung von Finanzvermögen	0,00	0	0,00	0,00	0,00	0	0,00	0
8	Einzahlungen für sonstige Investitionstätigkeit	0,00	0	0,00	0,00	0,00	0	0,00	0
9	Summe der Einzahlungen aus Investitionstätigkeit (Summe aus Nummer 4 bis 8)	0,00	24.900	0,00	-24.900,00	0,00	0	24.900,00	0
10	Auszahlungen für den Erwerb von Grundstücken und Gebäuden	0,00	0	0,00	0,00	0,00	0	0,00	0
11	Auszahlungen für Baumaßnahmen	0,00	0	-7.403,34	-7.403,34	0,00	0	7.403,34	0
12	Auszahlungen für den Erwerb von beweglichem Sachvermögen	0,00	-5.000	0,00	5.000,00	0,00	0	-5.000,00	0
13	Auszahlungen für den Erwerb von Finanzvermögen	0,00	0	0,00	0,00	0,00	0	0,00	0
14	Auszahlungen für Investitionsförderungsmaßnahmen	0,00	0	0,00	0,00	0,00	0	0,00	0
15	Auszahlungen für den Erwerb von immateriellen Vermögensgegenständen	0,00	0	0,00	0,00	0,00	0	0,00	0
16	Summe der Auszahlungen aus Investitionstätigkeit (Summe aus Nummer 10 bis 15)	0,00	-5.000	-7.403,34	-2.403,34	0,00	0	2.403,34	0
17	Anteiliger Finanzierungsmittelüberschuss/-bedarf aus Investitionstätigkeit (Saldo aus Nummer 9 und 16)	0,00	19.900	-7.403,34	-27.303,34	0,00	0	27.303,34	0
18	Anteiliger Finanzierungsmittelüberschuss/-bedarf (Summe aus Nummer 3 und 17)	-168.030,44	-118.460	-185.102,41	-66.642,41	0,00	0	66.642,41	0

Jahresabschluss NKHR 2023 des Zweckverbandes Unteres Lonetal

Teilergebnisrechnung mit Planvergleich Teilhaushalt 4 Sport, Kultur, und Soziales

Zweckverband Unteres Lonetal

Nr.		Ergebnis 2022	Fortgeschr. Ansatz 2023	Ergebnis 2023	Vergleich Ergebnis/Ansatz (Sp.3 - 2)	Ergänz. Fest- legungen im HH-Vollzug	Ermächtig.- übertragung aus 2022	verfügbare Mittel abzgl. Ergebnis	Ermächtig.- übertragung nach 2024
		EUR							
		1	2	3	4	5	6	7	8
1	Steuern und ähnliche Abgaben	0,00	0	0,00	0,00	0,00	0	0,00	0
2	Zuweisungen und Zuwendungen, Umlagen	557.556,98	525.000	626.921,98	101.921,98	0,00	0	-101.921,98	0
3	Aufgelöste Investitionszuwendungen und -beiträge	62.565,89	10.700	86.946,27	76.246,27	0,00	0	-76.246,27	0
4	Sonstige Transfererträge	0,00	0	0,00	0,00	0,00	0	0,00	0
5	Entgelte für öffentliche Leistungen oder Einrichtungen	207.763,32	240.000	243.098,70	3.098,70	0,00	0	-3.098,70	0
6	Sonstige privatrechtliche Leistungsentgelte	1.713,61	0	3.097,68	3.097,68	0,00	0	-3.097,68	0
7	Kostenerstattungen und Kostenumlagen	3.693,21	3.000	1.791,58	-1.208,42	0,00	0	1.208,42	0
8	Zinsen und ähnliche Erträge	0,00	0	0,00	0,00	0,00	0	0,00	0
9	Aktivierete Eigenleistungen und Bestandsveränderungen	0,00	0	0,00	0,00	0,00	0	0,00	0
10	Sonstige ordentliche Erträge	0,00	0	0,00	0,00	0,00	0	0,00	0
11	Anteilige ordentliche Erträge (Summe aus Nummern 1 bis 10)	833.293,01	778.700	961.856,21	183.156,21	0,00	0	-183.156,21	0
12	Personalaufwendungen	-1.127.057,25	-1.627.655	-1.418.817,77	208.837,23	0,00	0	-208.837,23	0
13	Versorgungsaufwendungen	0,00	0	0,00	0,00	0,00	0	0,00	0
14	Aufwendungen für Sach- und Dienstleistungen	-155.595,16	-120.500	-148.389,08	-27.889,08	0,00	0	27.889,08	0
15	Abschreibungen	-62.559,89	-10.700	-86.926,27	-76.226,27	0,00	0	76.226,27	0
16	Zinsen und ähnliche Aufwendungen	0,00	0	0,00	0,00	0,00	0	0,00	0
17	Transferaufwendungen	0,00	0	0,00	0,00	0,00	0	0,00	0
18	Sonstige ordentliche Aufwendungen	-76.894,55	-51.050	-78.581,43	-27.531,43	0,00	0	27.531,43	0
19	Anteilige ordentliche Aufwendungen (Summe aus Nummern 12 bis 18)	-1.422.106,85	-1.809.905	-1.732.714,55	77.190,45	0,00	0	-77.190,45	0
20	Anteiliges ordentliches Ergebnis (Saldo aus Nummern 11 und 19)	-588.813,84	-1.031.205	-770.858,34	260.346,66	0,00	0	-260.346,66	0
21	Erträge aus internen Leistungen	0,00	0	0,00	0,00	0,00	0	0,00	0
22	Aufwendungen für interne Leistungen	-15.506,51	-16.000	-26.467,74	-10.467,74	0,00	0	10.467,74	0
23	Kalkulatorische Kosten	510.158,63	0	-23.227,38	-23.227,38	0,00	0	23.227,38	0
24	Kalkulatorisches Ergebnis (Saldo aus Nummern 21 bis 23)	494.652,12	-16.000	-49.695,12	-33.695,12	0,00	0	33.695,12	0
25	Nettoressourcenbedarf/-überschuss (Saldo der Nummern 20 und 24)	-94.161,72	-1.047.205	-820.553,46	226.651,54	0,00	0	-226.651,54	0

Jahresabschluss NKHR 2023 des Zweckverbandes Unteres Lonetal

Teilfinanzrechnung mit Planvergleich Teilhaushalt 4 Sport, Kultur, und Soziales									
Zweckverband Unteres Lonetal									
Nr.		Ergebnis 2022	Fortgeschr. Ansatz 2023	Ergebnis 2023	Vergleich Ergebnis/Ansatz (Sp.3 - 2)	Ergänz. Fest- legungen im HH-Vollzug	Ermächtig.- übertragung aus 2022	verfügbare Mittel abzgl. Ergebnis	Ermächtig.- übertragung nach 2024
EUR									
		1	2	3	4	5	6	7	8
1	Summe der Einzahlungen aus laufender Verwaltungstätigkeit (ohne außerordentliche zahlungswirksame Erträge aus Vermögensveräußerung)	778.052,61	768.000	724.219,98	-43.780,02	0,00	0	43.780,02	0
2	Summe der Auszahlungen aus laufender Verwaltungstätigkeit	-1.354.547,53	-1.799.205	-1.670.334,87	128.870,13	0,00	0	-128.870,13	0
3	Anteiliger Zahlungsmittelüberschuss/-bedarf aus laufender Verwaltungstätigkeit (Saldo aus Nummer 1 und 2)	-576.494,92	-1.031.205	-946.114,89	85.090,11	0,00	0	-85.090,11	0
4	Einzahlungen aus Investitionszuwendungen	990.500,00	614.500	136.400,00	-478.100,00	0,00	0	478.100,00	0
5	Einzahlungen aus Investitionsbeiträgen und ähnlichen Entgelten für Investitionstätigkeit	0,00	0	0,00	0,00	0,00	0	0,00	0
6	Einzahlungen aus der Veräußerung von Sachvermögen	0,00	0	0,00	0,00	0,00	0	0,00	0
7	Einzahlungen aus der Veräußerung von Finanzvermögen	0,00	0	0,00	0,00	0,00	0	0,00	0
8	Einzahlungen für sonstige Investitionstätigkeit	0,00	0	0,00	0,00	0,00	0	0,00	0
9	Summe der Einzahlungen aus Investitionstätigkeit (Summe aus Nummer 4 bis 8)	990.500,00	614.500	136.400,00	-478.100,00	0,00	0	478.100,00	0
10	Auszahlungen für den Erwerb von Grundstücken und Gebäuden	0,00	0	0,00	0,00	0,00	0	0,00	0
11	Auszahlungen für Baumaßnahmen	-1.070.264,20	-420.000	-273.490,82	146.509,18	0,00	0	-146.509,18	0
12	Auszahlungen für den Erwerb von beweglichem Sachvermögen	-8.030,23	0	0,00	0,00	0,00	0	0,00	0
13	Auszahlungen für den Erwerb von Finanzvermögen	0,00	0	0,00	0,00	0,00	0	0,00	0
14	Auszahlungen für Investitionsförderungsmaßnahmen	0,00	0	0,00	0,00	0,00	0	0,00	0
15	Auszahlungen für den Erwerb von immateriellen Vermögensgegenständen	0,00	0	0,00	0,00	0,00	0	0,00	0
16	Summe der Auszahlungen aus Investitionstätigkeit (Summe aus Nummer 10 bis 15)	-1.078.294,43	-420.000	-273.490,82	146.509,18	0,00	0	-146.509,18	0
17	Anteiliger Finanzierungsmittelüberschuss/-bedarf aus Investitionstätigkeit (Saldo aus Nummer 9 und 16)	-87.794,43	194.500	-137.090,82	-331.590,82	0,00	0	331.590,82	0
18	Anteiliger Finanzierungsmittelüberschuss/-bedarf (Summe aus Nummer 3 und 17)	-664.289,35	-836.705	-1.083.205,71	-246.500,71	0,00	0	246.500,71	0

Jahresabschluss NKHR 2023 des Zweckverbandes Unteres Lonetal

Teilergebnisrechnung mit Planvergleich Produktbereich 36 Kinder-, Jugend und Familienhilfe

Zweckverband Unteres Lonetal

Nr.	Ergebnis 2022	Fortgeschr. Ansatz 2023	Ergebnis 2023	Vergleich Ergebnis/Ansatz (Sp.3 - 2)	Ergänz. Festlegungen im HH-Vollzug	Ermächtig.-übertragung aus 2022	verfügbare Mittel abzgl. Ergebnis	Ermächtig.-übertragung nach 2024
	1	2	3	4	5	6	7	8
1	0,00	0	0,00	0,00	0,00	0	0,00	0
2	557.556,98	525.000	626.921,98	101.921,98	0,00	0	-101.921,98	0
3	62.565,89	10.700	86.946,27	76.246,27	0,00	0	-76.246,27	0
4	0,00	0	0,00	0,00	0,00	0	0,00	0
5	207.763,32	240.000	243.098,70	3.098,70	0,00	0	-3.098,70	0
6	1.713,61	0	3.097,68	3.097,68	0,00	0	-3.097,68	0
7	3.693,21	3.000	1.791,58	-1.208,42	0,00	0	1.208,42	0
8	0,00	0	0,00	0,00	0,00	0	0,00	0
9	0,00	0	0,00	0,00	0,00	0	0,00	0
10	0,00	0	0,00	0,00	0,00	0	0,00	0
11	833.293,01	778.700	961.856,21	183.156,21	0,00	0	-183.156,21	0
12	-1.127.057,25	-1.627.655	-1.418.817,77	208.837,23	0,00	0	-208.837,23	0
13	0,00	0	0,00	0,00	0,00	0	0,00	0
14	-155.595,16	-120.500	-148.389,08	-27.889,08	0,00	0	27.889,08	0
15	-62.559,89	-10.700	-86.926,27	-76.226,27	0,00	0	76.226,27	0
16	0,00	0	0,00	0,00	0,00	0	0,00	0
17	0,00	0	0,00	0,00	0,00	0	0,00	0
18	-76.894,55	-51.050	-78.581,43	-27.531,43	0,00	0	27.531,43	0
19	-1.422.106,85	-1.809.905	-1.732.714,55	77.190,45	0,00	0	-77.190,45	0
20	-588.813,84	-1.031.205	-770.858,34	260.346,66	0,00	0	-260.346,66	0
21	0,00	0	0,00	0,00	0,00	0	0,00	0
22	-15.506,51	-16.000	-26.467,74	-10.467,74	0,00	0	10.467,74	0
23	510.158,63	0	-23.227,38	-23.227,38	0,00	0	23.227,38	0
24	494.652,12	-16.000	-49.695,12	-33.695,12	0,00	0	33.695,12	0
25	-94.161,72	-1.047.205	-820.553,46	226.651,54	0,00	0	-226.651,54	0

Jahresabschluss NKHR 2023 des Zweckverbandes Unteres Lonetal

Teilfinanzrechnung mit Planvergleich Produktbereich 36 Kinder-, Jugend und Familienhilfe

Zweckverband Unteres Lonetal

Nr.		Ergebnis	Fortgeschr.	Ergebnis	Vergleich	Ergänz. Fest-	Ermächtig.-	verfügbare	Ermächtig.-
		2022	Ansatz	2023	Ergebnis/Ansatz	legungen im	übertragung	Mittel abzgl.	übertragung
		EUR							
		1	2	3	4	5	6	7	8
1	Summe der Einzahlungen aus laufender Verwaltungstätigkeit (ohne außerordentliche zahlungswirksame Erträge aus Vermögensveräußerung)	778.052,61	768.000	724.219,98	-43.780,02	0,00	0	43.780,02	0
2	Summe der Auszahlungen aus laufender Verwaltungstätigkeit	-1.354.547,53	-1.799.205	-1.670.334,87	128.870,13	0,00	0	-128.870,13	0
3	Anteiliger Zahlungsmittelüberschuss/-bedarf aus laufender Verwaltungstätigkeit (Saldo aus Nummer 1 und 2)	-576.494,92	-1.031.205	-946.114,89	85.090,11	0,00	0	-85.090,11	0
4	Einzahlungen aus Investitionszuwendungen	990.500,00	614.500	136.400,00	-478.100,00	0,00	0	478.100,00	0
5	Einzahlungen aus Investitionsbeiträgen und ähnlichen Entgelten für Investitionstätigkeit	0,00	0	0,00	0,00	0,00	0	0,00	0
6	Einzahlungen aus der Veräußerung von Sachvermögen	0,00	0	0,00	0,00	0,00	0	0,00	0
7	Einzahlungen aus der Veräußerung von Finanzvermögen	0,00	0	0,00	0,00	0,00	0	0,00	0
8	Einzahlungen für sonstige Investitionstätigkeit	0,00	0	0,00	0,00	0,00	0	0,00	0
9	Summe der Einzahlungen aus Investitionstätigkeit (Summe aus Nummer 4 bis 8)	990.500,00	614.500	136.400,00	-478.100,00	0,00	0	478.100,00	0
10	Auszahlungen für den Erwerb von Grundstücken und Gebäuden	0,00	0	0,00	0,00	0,00	0	0,00	0
11	Auszahlungen für Baumaßnahmen	-1.070.264,20	-420.000	-273.490,82	146.509,18	0,00	0	-146.509,18	0
12	Auszahlungen für den Erwerb von beweglichem Sachvermögen	-8.030,23	0	0,00	0,00	0,00	0	0,00	0
13	Auszahlungen für den Erwerb von Finanzvermögen	0,00	0	0,00	0,00	0,00	0	0,00	0
14	Auszahlungen für Investitionsförderungsmaßnahmen	0,00	0	0,00	0,00	0,00	0	0,00	0
15	Auszahlungen für den Erwerb von immateriellen Vermögensgegenständen	0,00	0	0,00	0,00	0,00	0	0,00	0
16	Summe der Auszahlungen aus Investitionstätigkeit (Summe aus Nummer 10 bis 15)	-1.078.294,43	-420.000	-273.490,82	146.509,18	0,00	0	-146.509,18	0
17	Anteiliger Finanzierungsmittelüberschuss/-bedarf aus Investitionstätigkeit (Saldo aus Nummer 9 und 16)	-87.794,43	194.500	-137.090,82	-331.590,82	0,00	0	331.590,82	0
18	Anteiliger Finanzierungsmittelüberschuss/-bedarf (Summe aus Nummer 3 und 17)	-664.289,35	-836.705	-1.083.205,71	-246.500,71	0,00	0	246.500,71	0

Jahresabschluss NKHR 2023 des Zweckverbandes Unteres Lonetal

Teilergebnisrechnung mit Planvergleich Teilhaushalt 5 Bauen und Umwelt

Zweckverband Unteres Lonetal

Nr.		Ergebnis 2022	Fortgeschr. Ansatz 2023	Ergebnis 2023	Vergleich Ergebnis/Ansatz (Sp.3 - 2)	Ergänz. Fest- legungen im HH-Vollzug	Ermächtig.- übertragung aus 2022	verfügbare Mittel abzgl. Ergebnis	Ermächtig.- übertragung nach 2024
		1	2	3	4	5	6	7	8
1	Steuern und ähnliche Abgaben	0,00	0	0,00	0,00	0,00	0	0,00	0
2	Zuweisungen und Zuwendungen, Umlagen	172.756,51	276.500	213.808,32	-62.691,68	0,00	0	62.691,68	0
3	Aufgelöste Investitionszuwendungen und -beiträge	176.819,81	0	44.205,00	44.205,00	0,00	0	-44.205,00	0
4	Sonstige Transfererträge	0,00	0	0,00	0,00	0,00	0	0,00	0
5	Entgelte für öffentliche Leistungen oder Einrichtungen	12.857,25	10.000	16.240,00	6.240,00	0,00	0	-6.240,00	0
6	Sonstige privatrechtliche Leistungsentgelte	0,00	0	3.684,43	3.684,43	0,00	0	-3.684,43	0
7	Kostenerstattungen und Kostenumlagen	22.168,41	25.000	27.095,13	2.095,13	0,00	0	-2.095,13	0
8	Zinsen und ähnliche Erträge	0,00	0	0,00	0,00	0,00	0	0,00	0
9	Aktiviert Eigenleistungen und Bestandsveränderungen	0,00	0	0,00	0,00	0,00	0	0,00	0
10	Sonstige ordentliche Erträge	0,00	0	0,00	0,00	0,00	0	0,00	0
11	Anteilige ordentliche Erträge (Summe aus Nummern 1 bis 10)	384.601,98	311.500	305.032,88	-6.467,12	0,00	0	6.467,12	0
12	Personalaufwendungen	0,00	0	0,00	0,00	0,00	0	0,00	0
13	Versorgungsaufwendungen	0,00	0	0,00	0,00	0,00	0	0,00	0
14	Aufwendungen für Sach- und Dienstleistungen	-180.553,43	-284.500	-242.095,22	42.404,78	0,00	0	-42.404,78	0
15	Abschreibungen	-176.819,81	0	-44.205,00	-44.205,00	0,00	0	44.205,00	0
16	Zinsen und ähnliche Aufwendungen	0,00	0	0,00	0,00	0,00	0	0,00	0
17	Transferaufwendungen	0,00	0	0,00	0,00	0,00	0	0,00	0
18	Sonstige ordentliche Aufwendungen	-25.873,25	-26.000	-17.216,86	8.783,14	0,00	0	-8.783,14	0
19	Anteilige ordentliche Aufwendungen (Summe aus Nummern 12 bis 18)	-383.246,49	-310.500	-303.517,08	6.982,92	0,00	0	-6.982,92	0
20	Anteiliges ordentliches Ergebnis (Saldo aus Nummern 11 und 19)	1.355,49	1.000	1.515,80	515,80	0,00	0	-515,80	0
21	Erträge aus internen Leistungen	0,00	0	0,00	0,00	0,00	0	0,00	0
22	Aufwendungen für interne Leistungen	-1.450,51	-1.000	-1.515,80	-515,80	0,00	0	515,80	0
23	Kalkulatorische Kosten	-835,09	0	-6.144,23	-6.144,23	0,00	0	6.144,23	0
24	Kalkulatorisches Ergebnis (Saldo aus Nummern 21 bis 23)	-2.285,60	-1.000	-7.660,03	-6.660,03	0,00	0	6.660,03	0
25	Nettoressourcenbedarf/-überschuss (Saldo der Nummern 20 und 24)	-930,11	0	-6.144,23	-6.144,23	0,00	0	6.144,23	0

Jahresabschluss NKHR 2023 des Zweckverbandes Unteres Lonetal

Teilfinanzrechnung mit Planvergleich Teilhaushalt 5 Bauen und Umwelt									
Zweckverband Unteres Lonetal									
Nr.		Ergebnis 2022	Fortgeschr. Ansatz 2023	Ergebnis 2023	Vergleich Ergebnis/Ansatz (Sp.3 - 2)	Ergänz. Fest- legungen im HH-Vollzug	Ermächtig.- übertragung aus 2022	verfügbare Mittel abzgl. Ergebnis	Ermächtig.- übertragung nach 2024
EUR									
		1	2	3	4	5	6	7	8
1	Summe der Einzahlungen aus laufender Verwaltungstätigkeit (ohne außerordentliche zahlungswirksame Erträge aus Vermögensveräußerung)	329.060,06	311.500	326.261,52	14.761,52	0,00	0	-14.761,52	0
2	Summe der Auszahlungen aus laufender Verwaltungstätigkeit	-195.176,64	-310.500	-253.407,55	57.092,45	0,00	0	-57.092,45	0
3	Anteiliger Zahlungsmittelüberschuss/-bedarf aus laufender Verwaltungstätigkeit (Saldo aus Nummer 1 und 2)	133.883,42	1.000	72.853,97	71.853,97	0,00	0	-71.853,97	0
4	Einzahlungen aus Investitionszuwendungen	0,00	80.000	0,00	-80.000,00	0,00	0	80.000,00	0
5	Einzahlungen aus Investitionsbeiträgen und ähnlichen Entgelten für Investitionstätigkeit	0,00	0	0,00	0,00	0,00	0	0,00	0
6	Einzahlungen aus der Veräußerung von Sachvermögen	0,00	0	0,00	0,00	0,00	0	0,00	0
7	Einzahlungen aus der Veräußerung von Finanzvermögen	0,00	0	0,00	0,00	0,00	0	0,00	0
8	Einzahlungen für sonstige Investitionstätigkeit	0,00	0	0,00	0,00	0,00	0	0,00	0
9	Summe der Einzahlungen aus Investitionstätigkeit (Summe aus Nummer 4 bis 8)	0,00	80.000	0,00	-80.000,00	0,00	0	80.000,00	0
10	Auszahlungen für den Erwerb von Grundstücken und Gebäuden	0,00	0	0,00	0,00	0,00	0	0,00	0
11	Auszahlungen für Baumaßnahmen	-20.877,13	-80.000	-132.728,57	-52.728,57	0,00	0	52.728,57	0
12	Auszahlungen für den Erwerb von beweglichem Sachvermögen	0,00	0	0,00	0,00	0,00	0	0,00	0
13	Auszahlungen für den Erwerb von Finanzvermögen	0,00	0	0,00	0,00	0,00	0	0,00	0
14	Auszahlungen für Investitionsförderungsmaßnahmen	0,00	0	0,00	0,00	0,00	0	0,00	0
15	Auszahlungen für den Erwerb von immateriellen Vermögensgegenständen	0,00	0	0,00	0,00	0,00	0	0,00	0
16	Summe der Auszahlungen aus Investitionstätigkeit (Summe aus Nummer 10 bis 15)	-20.877,13	-80.000	-132.728,57	-52.728,57	0,00	0	52.728,57	0
17	Anteiliger Finanzierungsmittelüberschuss/-bedarf aus Investitionstätigkeit (Saldo aus Nummer 9 und 16)	-20.877,13	0	-132.728,57	-132.728,57	0,00	0	132.728,57	0
18	Anteiliger Finanzierungsmittelüberschuss/-bedarf (Summe aus Nummer 3 und 17)	113.006,29	1.000	-59.874,60	-60.874,60	0,00	0	60.874,60	0

Jahresabschluss NKHR 2023 des Zweckverbandes Unteres Lonetal

Teilergebnisrechnung mit Planvergleich Produktbereich 53 Ver- und Entsorgung									
Zweckverband Unteres Lonetal									
Nr.	Ergebnis 2022	Fortgeschr. Ansatz 2023	Ergebnis 2023	Vergleich Ergebnis/Ansatz (Sp.3 - 2)	Ergänz. Festlegungen im HH-Vollzug	Ermächtig.-übertragung aus 2022	verfügbare Mittel abzgl. Ergebnis	Ermächtig.-übertragung nach 2024	
EUR									
	1	2	3	4	5	6	7	8	
1	0,00	0	0,00	0,00	0,00	0	0,00	0	0
2	172.756,51	276.500	213.808,32	-62.691,68	0,00	0	62.691,68	0	0
3	176.819,81	0	44.205,00	44.205,00	0,00	0	-44.205,00	0	0
4	0,00	0	0,00	0,00	0,00	0	0,00	0	0
5	12.857,25	10.000	16.240,00	6.240,00	0,00	0	-6.240,00	0	0
6	0,00	0	3.684,43	3.684,43	0,00	0	-3.684,43	0	0
7	22.168,41	25.000	27.095,13	2.095,13	0,00	0	-2.095,13	0	0
8	0,00	0	0,00	0,00	0,00	0	0,00	0	0
9	0,00	0	0,00	0,00	0,00	0	0,00	0	0
10	0,00	0	0,00	0,00	0,00	0	0,00	0	0
11	384.601,98	311.500	305.032,88	-6.467,12	0,00	0	6.467,12	0	0
12	0,00	0	0,00	0,00	0,00	0	0,00	0	0
13	0,00	0	0,00	0,00	0,00	0	0,00	0	0
14	-180.553,43	-284.500	-242.095,22	42.404,78	0,00	0	-42.404,78	0	0
15	-176.819,81	0	-44.205,00	-44.205,00	0,00	0	44.205,00	0	0
16	0,00	0	0,00	0,00	0,00	0	0,00	0	0
17	0,00	0	0,00	0,00	0,00	0	0,00	0	0
18	-25.873,25	-26.000	-17.216,86	8.783,14	0,00	0	-8.783,14	0	0
19	-383.246,49	-310.500	-303.517,08	6.982,92	0,00	0	-6.982,92	0	0
20	1.355,49	1.000	1.515,80	515,80	0,00	0	-515,80	0	0
21	0,00	0	0,00	0,00	0,00	0	0,00	0	0
22	-1.450,51	-1.000	-1.515,80	-515,80	0,00	0	515,80	0	0
23	-835,09	0	-6.144,23	-6.144,23	0,00	0	6.144,23	0	0
24	-2.285,60	-1.000	-7.660,03	-6.660,03	0,00	0	6.660,03	0	0
25	-930,11	0	-6.144,23	-6.144,23	0,00	0	6.144,23	0	0

Jahresabschluss NKHR 2023 des Zweckverbandes Unteres Lonetal

Teilfinanzrechnung mit Planvergleich Produktbereich 53 Ver- und Entsorgung									
Zweckverband Unteres Lonetal									
Nr.		Ergebnis 2022	Fortgeschr. Ansatz 2023	Ergebnis 2023	Vergleich Ergebnis/Ansatz (Sp.3 - 2)	Ergänz. Fest- legungen im HH-Vollzug	Ermächtig.- übertragung aus 2022	verfügbare Mittel abzgl. Ergebnis	Ermächtig.- übertragung nach 2024
EUR									
		1	2	3	4	5	6	7	8
1	Summe der Einzahlungen aus laufender Verwaltungstätigkeit (ohne außerordentliche zahlungswirksame Erträge aus Vermögensveräußerung)	329.060,06	311,500	326.261,52	14.761,52	0,00	0	-14.761,52	0
2	Summe der Auszahlungen aus laufender Verwaltungstätigkeit	-195.176,64	-310.500	-253.407,55	57.092,45	0,00	0	-57.092,45	0
3	Anteiliger Zahlungsmittelüberschuss/-bedarf aus laufender Verwaltungstätigkeit (Saldo aus Nummer 1 und 2)	133.883,42	1.000	72.853,97	71.853,97	0,00	0	-71.853,97	0
4	Einzahlungen aus Investitionszuwendungen	0,00	80.000	0,00	-80.000,00	0,00	0	80.000,00	0
5	Einzahlungen aus Investitionsbeiträgen und ähnlichen Entgelten für Investitionstätigkeit	0,00	0	0,00	0,00	0,00	0	0,00	0
6	Einzahlungen aus der Veräußerung von Sachvermögen	0,00	0	0,00	0,00	0,00	0	0,00	0
7	Einzahlungen aus der Veräußerung von Finanzvermögen	0,00	0	0,00	0,00	0,00	0	0,00	0
8	Einzahlungen für sonstige Investitionstätigkeit	0,00	0	0,00	0,00	0,00	0	0,00	0
9	Summe der Einzahlungen aus Investitionstätigkeit (Summe aus Nummer 4 bis 8)	0,00	80.000	0,00	-80.000,00	0,00	0	80.000,00	0
10	Auszahlungen für den Erwerb von Grundstücken und Gebäuden	0,00	0	0,00	0,00	0,00	0	0,00	0
11	Auszahlungen für Baumaßnahmen	-20.877,13	-80.000	-132.728,57	-52.728,57	0,00	0	52.728,57	0
12	Auszahlungen für den Erwerb von beweglichem Sachvermögen	0,00	0	0,00	0,00	0,00	0	0,00	0
13	Auszahlungen für den Erwerb von Finanzvermögen	0,00	0	0,00	0,00	0,00	0	0,00	0
14	Auszahlungen für Investitionsförderungsmaßnahmen	0,00	0	0,00	0,00	0,00	0	0,00	0
15	Auszahlungen für den Erwerb von immateriellen Vermögensgegenständen	0,00	0	0,00	0,00	0,00	0	0,00	0
16	Summe der Auszahlungen aus Investitionstätigkeit (Summe aus Nummer 10 bis 15)	-20.877,13	-80.000	-132.728,57	-52.728,57	0,00	0	52.728,57	0
17	Anteiliger Finanzierungsmittelüberschuss/-bedarf aus Investitionstätigkeit (Saldo aus Nummer 9 und 16)	-20.877,13	0	-132.728,57	-132.728,57	0,00	0	132.728,57	0
18	Anteiliger Finanzierungsmittelüberschuss/-bedarf (Summe aus Nummer 3 und 17)	113.006,29	1.000	-59.874,60	-60.874,60	0,00	0	60.874,60	0

Jahresabschluss NKHR 2023 des Zweckverbandes Unteres Lonetal

Teilergebnisrechnung mit Planvergleich Teilhaushalt 6 Wirtschaft und Tourismus

Zweckverband Unteres Lonetal

Nr.		Ergebnis 2022	Fortgeschr. Ansatz 2023	Ergebnis 2023	Vergleich Ergebnis/Ansatz (Sp.3 - 2)	Ergänz. Fest- legungen im HH-Vollzug	Ermächtig.- übertragung aus 2022	verfügbare Mittel abzgl. Ergebnis	Ermächtig.- übertragung nach 2024
EUR									
		1	2	3	4	5	6	7	8
1	Steuern und ähnliche Abgaben	0,00	0	0,00	0,00	0,00	0	0,00	0
2	Zuweisungen und Zuwendungen, Umlagen	0,00	0	0,00	0,00	0,00	0	0,00	0
3	Aufgelöste Investitionszuwendungen und -beiträge	49.247,91	11.000	49.241,00	38.241,00	0,00	0	-38.241,00	0
4	Sonstige Transfererträge	0,00	0	0,00	0,00	0,00	0	0,00	0
5	Entgelte für öffentliche Leistungen oder Einrichtungen	0,00	0	0,00	0,00	0,00	0	0,00	0
6	Sonstige privatrechtliche Leistungsentgelte	3.427,32	10.000	8.773,58	-1.226,42	0,00	0	1.226,42	0
7	Kostenerstattungen und Kostenumlagen	56.498,34	26.500	47.632,62	21.132,62	0,00	0	-21.132,62	0
8	Zinsen und ähnliche Erträge	0,00	0	0,00	0,00	0,00	0	0,00	0
9	Aktiviere Eigenleistungen und Bestandsveränderungen	0,00	0	0,00	0,00	0,00	0	0,00	0
10	Sonstige ordentliche Erträge	0,00	0	0,00	0,00	0,00	0	0,00	0
11	Anteilige ordentliche Erträge (Summe aus Nummern 1 bis 10)	109.173,57	47.500	105.647,20	58.147,20	0,00	0	-58.147,20	0
12	Personalaufwendungen	-5.544,61	-9.900	-4.820,22	5.079,78	0,00	0	-5.079,78	0
13	Versorgungsaufwendungen	0,00	0	0,00	0,00	0,00	0	0,00	0
14	Aufwendungen für Sach- und Dienstleistungen	-80.665,46	-42.000	-71.207,04	-29.207,04	0,00	0	29.207,04	0
15	Abschreibungen	-49.247,91	-11.000	-49.241,00	-38.241,00	0,00	0	38.241,00	0
16	Zinsen und ähnliche Aufwendungen	0,00	0	0,00	0,00	0,00	0	0,00	0
17	Transferaufwendungen	0,00	0	0,00	0,00	0,00	0	0,00	0
18	Sonstige ordentliche Aufwendungen	-1.224,27	-1.900	-877,17	1.022,83	0,00	0	-1.022,83	0
19	Anteilige ordentliche Aufwendungen (Summe aus Nummern 12 bis 18)	-136.682,25	-64.800	-126.145,43	-61.345,43	0,00	0	61.345,43	0
20	Anteiliges ordentliches Ergebnis (Saldo aus Nummern 11 und 19)	-27.508,68	-17.300	-20.498,23	-3.198,23	0,00	0	3.198,23	0
21	Erträge aus internen Leistungen	0,00	0	0,00	0,00	0,00	0	0,00	0
22	Aufwendungen für interne Leistungen	-13.400,40	-20.000	-15.984,77	4.015,23	0,00	0	-4.015,23	0
23	Kalkulatorische Kosten	852.636,20	0	0,00	0,00	0,00	0	0,00	0
24	Kalkulatorisches Ergebnis (Saldo aus Nummern 21 bis 23)	839.235,80	-20.000	-15.984,77	4.015,23	0,00	0	-4.015,23	0
25	Nettoressourcenbedarf/-überschuss (Saldo der Nummern 20 und 24)	811.727,12	-37.300	-36.483,00	817,00	0,00	0	-817,00	0

Jahresabschluss NKHR 2023 des Zweckverbandes Unteres Lonetal

Teilfinanzrechnung mit Planvergleich Teilhaushalt 6 Wirtschaft und Tourismus									
Zweckverband Unteres Lonetal									
Nr.		Ergebnis 2022	Fortgeschr. Ansatz 2023	Ergebnis 2023	Vergleich Ergebnis/Ansatz (Sp.3 - 2)	Ergänz. Fest- legungen im HH-Vollzug	Ermächtig.- übertragung aus 2022	verfügbare Mittel abzgl. Ergebnis	Ermächtig.- übertragung nach 2024
EUR									
		1	2	3	4	5	6	7	8
1	Summe der Einzahlungen aus laufender Verwaltungstätigkeit (ohne außerordentliche zahlungswirksame Erträge aus Vermögensveräußerung)	35.200,72	36.500	45.949,80	9.449,80	0,00	0	-9.449,80	0
2	Summe der Auszahlungen aus laufender Verwaltungstätigkeit	-85.212,36	-53.800	-76.729,69	-22.929,69	0,00	0	22.929,69	0
3	Anteiliger Zahlungsmittelüberschuss/-bedarf aus laufender Verwaltungstätigkeit (Saldo aus Nummer 1 und 2)	-50.011,64	-17.300	-30.779,89	-13.479,89	0,00	0	13.479,89	0
4	Einzahlungen aus Investitionszuwendungen	0,00	0	0,00	0,00	0,00	0	0,00	0
5	Einzahlungen aus Investitionsbeiträgen und ähnlichen Entgelten für Investitionstätigkeit	0,00	0	0,00	0,00	0,00	0	0,00	0
6	Einzahlungen aus der Veräußerung von Sachvermögen	0,00	0	0,00	0,00	0,00	0	0,00	0
7	Einzahlungen aus der Veräußerung von Finanzvermögen	0,00	0	0,00	0,00	0,00	0	0,00	0
8	Einzahlungen für sonstige Investitionstätigkeit	0,00	0	0,00	0,00	0,00	0	0,00	0
9	Summe der Einzahlungen aus Investitionstätigkeit (Summe aus Nummer 4 bis 8)	0,00	0	0,00	0,00	0,00	0	0,00	0
10	Auszahlungen für den Erwerb von Grundstücken und Gebäuden	0,00	0	0,00	0,00	0,00	0	0,00	0
11	Auszahlungen für Baumaßnahmen	0,00	0	0,00	0,00	0,00	0	0,00	0
12	Auszahlungen für den Erwerb von beweglichem Sachvermögen	0,00	0	0,00	0,00	0,00	0	0,00	0
13	Auszahlungen für den Erwerb von Finanzvermögen	0,00	0	0,00	0,00	0,00	0	0,00	0
14	Auszahlungen für Investitionsförderungsmaßnahmen	0,00	0	0,00	0,00	0,00	0	0,00	0
15	Auszahlungen für den Erwerb von immateriellen Vermögensgegenständen	0,00	0	0,00	0,00	0,00	0	0,00	0
16	Summe der Auszahlungen aus Investitionstätigkeit (Summe aus Nummer 10 bis 15)	0,00	0	0,00	0,00	0,00	0	0,00	0
17	Anteiliger Finanzierungsmittelüberschuss/-bedarf aus Investitionstätigkeit (Saldo aus Nummer 9 und 16)	0,00	0	0,00	0,00	0,00	0	0,00	0
18	Anteiliger Finanzierungsmittelüberschuss/-bedarf (Summe aus Nummer 3 und 17)	-50.011,64	-17.300	-30.779,89	-13.479,89	0,00	0	13.479,89	0

Jahresabschluss NKHR 2023 des Zweckverbandes Unteres Lonetal

Teilergebnisrechnung mit Planvergleich Produktbereich 57 Wirtschaft und Tourismus									
Zweckverband Unteres Lonetal									
Nr.		Ergebnis 2022	Fortgeschr. Ansatz 2023	Ergebnis 2023	Vergleich Ergebnis/Ansatz (Sp.3 - 2)	Ergänz. Fest- legungen im HH-Vollzug	Ermächtig.- übertragung aus 2022	verfügbare Mittel abzgl. Ergebnis	Ermächtig.- übertragung nach 2024
EUR									
		1	2	3	4	5	6	7	8
1	Steuern und ähnliche Abgaben	0,00	0	0,00	0,00	0,00	0	0,00	0
2	Zuweisungen und Zuwendungen, Umlagen	0,00	0	0,00	0,00	0,00	0	0,00	0
3	Aufgelöste Investitionszuwendungen und -beiträge	49.247,91	11.000	49.241,00	38.241,00	0,00	0	-38.241,00	0
4	Sonstige Transfererträge	0,00	0	0,00	0,00	0,00	0	0,00	0
5	Entgelte für öffentliche Leistungen oder Einrichtungen	0,00	0	0,00	0,00	0,00	0	0,00	0
6	Sonstige privatrechtliche Leistungsentgelte	3.427,32	10.000	8.773,58	-1.226,42	0,00	0	1.226,42	0
7	Kostenerstattungen und Kostenumlagen	56.498,34	26.500	47.632,62	21.132,62	0,00	0	-21.132,62	0
8	Zinsen und ähnliche Erträge	0,00	0	0,00	0,00	0,00	0	0,00	0
9	Aktivierete Eigenleistungen und Bestandsveränderungen	0,00	0	0,00	0,00	0,00	0	0,00	0
10	Sonstige ordentliche Erträge	0,00	0	0,00	0,00	0,00	0	0,00	0
11	Anteilige ordentliche Erträge (Summe aus Nummern 1 bis 10)	109.173,57	47.500	105.647,20	58.147,20	0,00	0	-58.147,20	0
12	Personalaufwendungen	-5.544,61	-9.900	-4.820,22	5.079,78	0,00	0	-5.079,78	0
13	Versorgungsaufwendungen	0,00	0	0,00	0,00	0,00	0	0,00	0
14	Aufwendungen für Sach- und Dienstleistungen	-80.665,46	-42.000	-71.207,04	-29.207,04	0,00	0	29.207,04	0
15	Abschreibungen	-49.247,91	-11.000	-49.241,00	-38.241,00	0,00	0	38.241,00	0
16	Zinsen und ähnliche Aufwendungen	0,00	0	0,00	0,00	0,00	0	0,00	0
17	Transferaufwendungen	0,00	0	0,00	0,00	0,00	0	0,00	0
18	Sonstige ordentliche Aufwendungen	-1.224,27	-1.900	-877,17	1.022,83	0,00	0	-1.022,83	0
19	Anteilige ordentliche Aufwendungen (Summe aus Nummern 12 bis 18)	-136.682,25	-64.800	-126.145,43	-61.345,43	0,00	0	61.345,43	0
20	Anteiliges ordentliches Ergebnis (Saldo aus Nummern 11 und 19)	-27.508,68	-17.300	-20.498,23	-3.198,23	0,00	0	3.198,23	0
21	Erträge aus internen Leistungen	0,00	0	0,00	0,00	0,00	0	0,00	0
22	Aufwendungen für interne Leistungen	-13.400,40	-20.000	-15.984,77	4.015,23	0,00	0	-4.015,23	0
23	Kalkulatorische Kosten	852.636,20	0	0,00	0,00	0,00	0	0,00	0
24	Kalkulatorisches Ergebnis (Saldo aus Nummern 21 bis 23)	839.235,80	-20.000	-15.984,77	4.015,23	0,00	0	-4.015,23	0
25	Nettoressourcenbedarf/-überschuss (Saldo der Nummern 20 und 24)	811.727,12	-37.300	-36.483,00	817,00	0,00	0	-817,00	0

Jahresabschluss NKHR 2023 des Zweckverbandes Unteres Lonetal

Teilfinanzrechnung mit Planvergleich Produktbereich 57 Wirtschaft und Tourismus

Zweckverband Unteres Lonetal

Nr.		Ergebnis 2022	Fortgeschr. Ansatz 2023	Ergebnis 2023	Vergleich Ergebnis/Ansatz (Sp.3 - 2)	Ergänz. Fest- legungen im HH-Vollzug	Ermächtig.- übertragung aus 2022	verfügbare Mittel abzgl. Ergebnis	Ermächtig.- übertragung nach 2024
		1	2	3	4	5	6	7	8
1	Summe der Einzahlungen aus laufender Verwaltungstätigkeit (ohne außerordentliche zahlungswirksame Erträge aus Vermögensveräußerung)	35.200,72	36.500	45.949,80	9.449,80	0,00	0	-9.449,80	0
2	Summe der Auszahlungen aus laufender Verwaltungstätigkeit	-85.212,36	-53.800	-76.729,69	-22.929,69	0,00	0	22.929,69	0
3	Anteiliger Zahlungsmittelüberschuss/-bedarf aus laufender Verwaltungstätigkeit (Saldo aus Nummer 1 und 2)	-50.011,64	-17.300	-30.779,89	-13.479,89	0,00	0	13.479,89	0
4	Einzahlungen aus Investitionszuwendungen	0,00	0	0,00	0,00	0,00	0	0,00	0
5	Einzahlungen aus Investitionsbeiträgen und ähnlichen Entgelten für Investitionstätigkeit	0,00	0	0,00	0,00	0,00	0	0,00	0
6	Einzahlungen aus der Veräußerung von Sachvermögen	0,00	0	0,00	0,00	0,00	0	0,00	0
7	Einzahlungen aus der Veräußerung von Finanzvermögen	0,00	0	0,00	0,00	0,00	0	0,00	0
8	Einzahlungen für sonstige Investitionstätigkeit	0,00	0	0,00	0,00	0,00	0	0,00	0
9	Summe der Einzahlungen aus Investitionstätigkeit (Summe aus Nummer 4 bis 8)	0,00	0	0,00	0,00	0,00	0	0,00	0
10	Auszahlungen für den Erwerb von Grundstücken und Gebäuden	0,00	0	0,00	0,00	0,00	0	0,00	0
11	Auszahlungen für Baumaßnahmen	0,00	0	0,00	0,00	0,00	0	0,00	0
12	Auszahlungen für den Erwerb von beweglichem Sachvermögen	0,00	0	0,00	0,00	0,00	0	0,00	0
13	Auszahlungen für den Erwerb von Finanzvermögen	0,00	0	0,00	0,00	0,00	0	0,00	0
14	Auszahlungen für Investitionsförderungsmaßnahmen	0,00	0	0,00	0,00	0,00	0	0,00	0
15	Auszahlungen für den Erwerb von immateriellen Vermögensgegenständen	0,00	0	0,00	0,00	0,00	0	0,00	0
16	Summe der Auszahlungen aus Investitionstätigkeit (Summe aus Nummer 10 bis 15)	0,00	0	0,00	0,00	0,00	0	0,00	0
17	Anteiliger Finanzierungsmittelüberschuss/-bedarf aus Investitionstätigkeit (Saldo aus Nummer 9 und 16)	0,00	0	0,00	0,00	0,00	0	0,00	0
18	Anteiliger Finanzierungsmittelüberschuss/-bedarf (Summe aus Nummer 3 und 17)	-50.011,64	-17.300	-30.779,89	-13.479,89	0,00	0	13.479,89	0

Jahresabschluss NKHR 2023 des Zweckverbandes Unteres Lonetal

Teilergebnisrechnung mit Planvergleich Teilhaushalt 7 Allgemeine Finanzwirtschaft

Zweckverband Unteres Lonetal

Nr.		Ergebnis 2022	Fortgeschr. Ansatz 2023	Ergebnis 2023	Vergleich Ergebnis/Ansatz (Sp.3 - 2)	Ergänz. Fest- legungen im HH-Vollzug	Ermächtig.- übertragung aus 2022	verfügbare Mittel abzgl. Ergebnis	Ermächtig.- übertragung nach 2024
		1	2	3	4	5	6	7	8
1	Steuern und ähnliche Abgaben	0,00	0	0,00	0,00	0,00	0	0,00	0
2	Zuweisungen und Zuwendungen, Umlagen	876.105,68	1.280.065	1.065.312,80	-214.752,20	0,00	0	214.752,20	0
3	Aufgelöste Investitionszuwendungen und -beiträge	0,00	0	0,00	0,00	0,00	0	0,00	0
4	Sonstige Transfererträge	0,00	0	0,00	0,00	0,00	0	0,00	0
5	Entgelte für öffentliche Leistungen oder Einrichtungen	0,00	0	0,00	0,00	0,00	0	0,00	0
6	Sonstige privatrechtliche Leistungsentgelte	0,00	0	0,00	0,00	0,00	0	0,00	0
7	Kostenerstattungen und Kostenumlagen	0,00	0	0,00	0,00	0,00	0	0,00	0
8	Zinsen und ähnliche Erträge	0,00	0	0,00	0,00	0,00	0	0,00	0
9	Aktivierete Eigenleistungen und Bestandsveränderungen	0,00	0	0,00	0,00	0,00	0	0,00	0
10	Sonstige ordentliche Erträge	0,00	0	0,00	0,00	0,00	0	0,00	0
11	Anteilige ordentliche Erträge (Summe aus Nummern 1 bis 10)	876.105,68	1.280.065	1.065.312,80	-214.752,20	0,00	0	214.752,20	0
12	Personalaufwendungen	0,00	0	0,00	0,00	0,00	0	0,00	0
13	Versorgungsaufwendungen	0,00	0	0,00	0,00	0,00	0	0,00	0
14	Aufwendungen für Sach- und Dienstleistungen	0,00	0	0,00	0,00	0,00	0	0,00	0
15	Abschreibungen	-3,00	0	0,00	0,00	0,00	0	0,00	0
16	Zinsen und ähnliche Aufwendungen	-1.943,32	0	-117,44	-117,44	0,00	0	117,44	0
17	Transferaufwendungen	0,00	0	0,00	0,00	0,00	0	0,00	0
18	Sonstige ordentliche Aufwendungen	0,00	0	0,00	0,00	0,00	0	0,00	0
19	Anteilige ordentliche Aufwendungen (Summe aus Nummern 12 bis 18)	-1.946,32	0	-117,44	-117,44	0,00	0	117,44	0
20	Anteiliges ordentliches Ergebnis (Saldo aus Nummern 11 und 19)	874.159,36	1.280.065	1.065.195,36	-214.869,64	0,00	0	214.869,64	0
21	Erträge aus internen Leistungen	0,00	0	0,00	0,00	0,00	0	0,00	0
22	Aufwendungen für interne Leistungen	0,00	0	0,00	0,00	0,00	0	0,00	0
23	Kalkulatorische Kosten	-42,82	0	-42,82	-42,82	0,00	0	42,82	0
24	Kalkulatorisches Ergebnis (Saldo aus Nummern 21 bis 23)	-42,82	0	-42,82	-42,82	0,00	0	42,82	0
25	Nettoressourcenbedarf/-überschuss (Saldo der Nummern 20 und 24)	874.116,54	1.280.065	1.065.152,54	-214.912,46	0,00	0	214.912,46	0

Jahresabschluss NKHR 2023 des Zweckverbandes Unteres Lonetal

Teilfinanzrechnung mit Planvergleich Teilhaushalt 7 Allgemeine Finanzwirtschaft									
Zweckverband Unteres Lonetal									
Nr.		Ergebnis 2022	Fortgeschr. Ansatz 2023	Ergebnis 2023	Vergleich Ergebnis/Ansatz (Sp.3 - 2)	Ergänz. Fest- legungen im HH-Vollzug	Ermächtig.- übertragung aus 2022	verfügbare Mittel abzgl. Ergebnis	Ermächtig.- übertragung nach 2024
EUR									
		1	2	3	4	5	6	7	8
1	Summe der Einzahlungen aus laufender Verwaltungstätigkeit (ohne außerordentliche zahlungswirksame Erträge aus Vermögensveräußerung)	545.705,00	1.280.065	1.280.064,92	-0,08	0,00	0	0,08	0
2	Summe der Auszahlungen aus laufender Verwaltungstätigkeit	-468,82	0	1.125,78	1.125,78	0,00	0	-1.125,78	0
3	Anteiliger Zahlungsmittelüberschuss/-bedarf aus laufender Verwaltungstätigkeit (Saldo aus Nummer 1 und 2)	545.236,18	1.280.065	1.281.190,70	1.125,70	0,00	0	-1.125,70	0
4	Einzahlungen aus Investitionszuwendungen	0,00	0	0,00	0,00	0,00	0	0,00	0
5	Einzahlungen aus Investitionsbeiträgen und ähnlichen Entgelten für Investitionstätigkeit	0,00	0	0,00	0,00	0,00	0	0,00	0
6	Einzahlungen aus der Veräußerung von Sachvermögen	0,00	0	0,00	0,00	0,00	0	0,00	0
7	Einzahlungen aus der Veräußerung von Finanzvermögen	0,00	0	0,00	0,00	0,00	0	0,00	0
8	Einzahlungen für sonstige Investitionstätigkeit	0,00	0	0,00	0,00	0,00	0	0,00	0
9	Summe der Einzahlungen aus Investitionstätigkeit (Summe aus Nummer 4 bis 8)	0,00	0	0,00	0,00	0,00	0	0,00	0
10	Auszahlungen für den Erwerb von Grundstücken und Gebäuden	0,00	0	0,00	0,00	0,00	0	0,00	0
11	Auszahlungen für Baumaßnahmen	0,00	0	0,00	0,00	0,00	0	0,00	0
12	Auszahlungen für den Erwerb von beweglichem Sachvermögen	0,00	0	0,00	0,00	0,00	0	0,00	0
13	Auszahlungen für den Erwerb von Finanzvermögen	0,00	0	0,00	0,00	0,00	0	0,00	0
14	Auszahlungen für Investitionsförderungsmaßnahmen	0,00	0	0,00	0,00	0,00	0	0,00	0
15	Auszahlungen für den Erwerb von immateriellen Vermögensgegenständen	0,00	0	0,00	0,00	0,00	0	0,00	0
16	Summe der Auszahlungen aus Investitionstätigkeit (Summe aus Nummer 10 bis 15)	0,00	0	0,00	0,00	0,00	0	0,00	0
17	Anteiliger Finanzierungsmittelüberschuss/-bedarf aus Investitionstätigkeit (Saldo aus Nummer 9 und 16)	0,00	0	0,00	0,00	0,00	0	0,00	0
18	Anteiliger Finanzierungsmittelüberschuss/-bedarf (Summe aus Nummer 3 und 17)	545.236,18	1.280.065	1.281.190,70	1.125,70	0,00	0	-1.125,70	0

Jahresabschluss NKHR 2023 des Zweckverbandes Unteres Lonetal

Teilergebnisrechnung mit Planvergleich Produktbereich 61 Allgemeine Finanzwirtschaft

Zweckverband Unteres Lonetal

Nr.		Ergebnis 2022	Fortgeschr. Ansatz 2023	Ergebnis 2023	Vergleich Ergebnis/Ansatz (Sp.3 - 2)	Ergänz. Fest- legungen im HH-Vollzug	Ermächtig.- übertragung aus 2022	verfügbare Mittel abzgl. Ergebnis	Ermächtig.- übertragung nach 2024
		EUR							
		1	2	3	4	5	6	7	8
1	Steuern und ähnliche Abgaben	0,00	0	0,00	0,00	0,00	0	0,00	0
2	Zuweisungen und Zuwendungen, Umlagen	876.105,68	1.280.065	1.065.312,80	-214.752,20	0,00	0	214.752,20	0
3	Aufgelöste Investitionszuwendungen und -beiträge	0,00	0	0,00	0,00	0,00	0	0,00	0
4	Sonstige Transfererträge	0,00	0	0,00	0,00	0,00	0	0,00	0
5	Entgelte für öffentliche Leistungen oder Einrichtungen	0,00	0	0,00	0,00	0,00	0	0,00	0
6	Sonstige privatrechtliche Leistungsentgelte	0,00	0	0,00	0,00	0,00	0	0,00	0
7	Kostenerstattungen und Kostenumlagen	0,00	0	0,00	0,00	0,00	0	0,00	0
8	Zinsen und ähnliche Erträge	0,00	0	0,00	0,00	0,00	0	0,00	0
9	Aktivierete Eigenleistungen und Bestandsveränderungen	0,00	0	0,00	0,00	0,00	0	0,00	0
10	Sonstige ordentliche Erträge	0,00	0	0,00	0,00	0,00	0	0,00	0
11	Anteilige ordentliche Erträge (Summe aus Nummern 1 bis 10)	876.105,68	1.280.065	1.065.312,80	-214.752,20	0,00	0	214.752,20	0
12	Personalaufwendungen	0,00	0	0,00	0,00	0,00	0	0,00	0
13	Versorgungsaufwendungen	0,00	0	0,00	0,00	0,00	0	0,00	0
14	Aufwendungen für Sach- und Dienstleistungen	0,00	0	0,00	0,00	0,00	0	0,00	0
15	Abschreibungen	-3,00	0	0,00	0,00	0,00	0	0,00	0
16	Zinsen und ähnliche Aufwendungen	-1.943,32	0	-117,44	-117,44	0,00	0	117,44	0
17	Transferaufwendungen	0,00	0	0,00	0,00	0,00	0	0,00	0
18	Sonstige ordentliche Aufwendungen	0,00	0	0,00	0,00	0,00	0	0,00	0
19	Anteilige ordentliche Aufwendungen (Summe aus Nummern 12 bis 18)	-1.946,32	0	-117,44	-117,44	0,00	0	117,44	0
20	Anteiliges ordentliches Ergebnis (Saldo aus Nummern 11 und 19)	874.159,36	1.280.065	1.065.195,36	-214.869,64	0,00	0	214.869,64	0
21	Erträge aus internen Leistungen	0,00	0	0,00	0,00	0,00	0	0,00	0
22	Aufwendungen für interne Leistungen	0,00	0	0,00	0,00	0,00	0	0,00	0
23	Kalkulatorische Kosten	-42,82	0	-42,82	-42,82	0,00	0	42,82	0
24	Kalkulatorisches Ergebnis (Saldo aus Nummern 21 bis 23)	-42,82	0	-42,82	-42,82	0,00	0	42,82	0
25	Nettoressourcenbedarf/-überschuss (Saldo der Nummern 20 und 24)	874.116,54	1.280.065	1.065.152,54	-214.912,46	0,00	0	214.912,46	0

Jahresabschluss NKHR 2023 des Zweckverbandes Unteres Lonetal

Teilfinanzrechnung mit Planvergleich Produktbereich 61 Allgemeine Finanzwirtschaft									
Zweckverband Unteres Lonetal									
Nr.		Ergebnis 2022	Fortgeschr. Ansatz 2023	Ergebnis 2023	Vergleich Ergebnis/Ansatz (Sp.3 - 2)	Ergänz. Fest- legungen im HH-Vollzug	Ermächtig.- übertragung aus 2022	verfügbare Mittel abzgl. Ergebnis	Ermächtig.- übertragung nach 2024
EUR									
		1	2	3	4	5	6	7	8
1	Summe der Einzahlungen aus laufender Verwaltungstätigkeit (ohne außerordentliche zahlungswirksame Erträge aus Vermögensveräußerung)	545.705,00	1.280.065	1.280.064,92	-0,08	0,00	0	0,08	0
2	Summe der Auszahlungen aus laufender Verwaltungstätigkeit	-468,82	0	1.125,78	1.125,78	0,00	0	-1.125,78	0
3	Anteiliger Zahlungsmittelüberschuss/-bedarf aus laufender Verwaltungstätigkeit (Saldo aus Nummer 1 und 2)	545.236,18	1.280.065	1.281.190,70	1.125,70	0,00	0	-1.125,70	0
4	Einzahlungen aus Investitionszuwendungen	0,00	0	0,00	0,00	0,00	0	0,00	0
5	Einzahlungen aus Investitionsbeiträgen und ähnlichen Entgelten für Investitionstätigkeit	0,00	0	0,00	0,00	0,00	0	0,00	0
6	Einzahlungen aus der Veräußerung von Sachvermögen	0,00	0	0,00	0,00	0,00	0	0,00	0
7	Einzahlungen aus der Veräußerung von Finanzvermögen	0,00	0	0,00	0,00	0,00	0	0,00	0
8	Einzahlungen für sonstige Investitionstätigkeit	0,00	0	0,00	0,00	0,00	0	0,00	0
9	Summe der Einzahlungen aus Investitionstätigkeit (Summe aus Nummer 4 bis 8)	0,00	0	0,00	0,00	0,00	0	0,00	0
10	Auszahlungen für den Erwerb von Grundstücken und Gebäuden	0,00	0	0,00	0,00	0,00	0	0,00	0
11	Auszahlungen für Baumaßnahmen	0,00	0	0,00	0,00	0,00	0	0,00	0
12	Auszahlungen für den Erwerb von beweglichem Sachvermögen	0,00	0	0,00	0,00	0,00	0	0,00	0
13	Auszahlungen für den Erwerb von Finanzvermögen	0,00	0	0,00	0,00	0,00	0	0,00	0
14	Auszahlungen für Investitionsförderungsmaßnahmen	0,00	0	0,00	0,00	0,00	0	0,00	0
15	Auszahlungen für den Erwerb von immateriellen Vermögensgegenständen	0,00	0	0,00	0,00	0,00	0	0,00	0
16	Summe der Auszahlungen aus Investitionstätigkeit (Summe aus Nummer 10 bis 15)	0,00	0	0,00	0,00	0,00	0	0,00	0
17	Anteiliger Finanzierungsmittelüberschuss/-bedarf aus Investitionstätigkeit (Saldo aus Nummer 9 und 16)	0,00	0	0,00	0,00	0,00	0	0,00	0
18	Anteiliger Finanzierungsmittelüberschuss/-bedarf (Summe aus Nummer 3 und 17)	545.236,18	1.280.065	1.281.190,70	1.125,70	0,00	0	-1.125,70	0

Jahresabschluss NKHR 2023 des Zweckverbandes Unteres Lonetal

Vermögensübersicht								
Zweckverband Unteres Lonetal								
Nr.	Vermögen	Stand zum 01.01.2023	Vermögensveränderungen im Haushaltsjahr					Stand am 31.12.2023 (Sp. 2 bis 7)
			Vermögens- zugänge	Vermögens- abgänge	Umbu- chungen	Zuschrei- bungen	Abschrei- bungen	
EUR								
	1	2	3	4	5	6	7	8
1.	Immaterielle Vermögensgegenstände	0,00	0,00	0,00	0,00	0,00	0,00	0,00
2.	Sachvermögen (ohne Vorräte)	4.857.086,19	413.992,63	0,00	0,00	0,00	-183.841,27	5.087.237,55
2.1	Unbebaute Grundstücke und grundstücksgleiche Rechte	0,00	0,00	0,00	0,00	0,00	0,00	0,00
2.2	Bebaute Grundstücke und grundstücksgleiche Rechte	942.746,00	0,00	0,00	1.606.523,46	0,00	-46.567,46	2.502.702,00
2.3	Infrastrukturvermögen	763.369,48	0,00	0,00	0,00	0,00	-37.299,00	726.070,48
2.4	Bauten auf fremden Grundstücken	1.568.979,00	0,00	0,00	44.677,81	0,00	-86.232,81	1.527.424,00
2.5	Kunstgegenstände, Kulturdenkmäler	0,00	0,00	0,00	0,00	0,00	0,00	0,00
2.6	Maschinen und technische Anlagen, Fahrzeuge	18.707,00	0,00	0,00	0,00	0,00	-1.508,00	17.199,00
2.7	Betriebs- und Geschäftsausstattung	95.426,00	0,00	0,00	0,00	0,00	-12.234,00	83.192,00
2.8	Geleistete Anzahlungen, Anlagen im Bau	1.467.858,71	413.992,63	0,00	-1.651.201,27	0,00	0,00	230.650,07
3.	Finanzvermögen (ohne Forderungen und liquide Mittel)	1.070,53	0,00	0,00	0,00	0,00	0,00	1.070,53
3.1	Anteile an verbundenen Unternehmen	0,00	0,00	0,00	0,00	0,00	0,00	0,00
3.2	Sonst. Beteilig. u. Kapitaleinl. in Zweckv. oder anderen komm. Zusammenschlüssen	1.070,53	0,00	0,00	0,00	0,00	0,00	1.070,53
3.3	Sondervermögen	0,00	0,00	0,00	0,00	0,00	0,00	0,00
3.4	Ausleihungen	0,00	0,00	0,00	0,00	0,00	0,00	0,00
3.5	Wertpapiere	0,00	0,00	0,00	0,00	0,00	0,00	0,00
	INSGESAMT	4.858.156,72	413.992,63	0,00	0,00	0,00	-183.841,27	5.088.308,08

Jahresabschluss NKHR 2023 des Zweckverbandes Unteres Lonetal

Übersicht über den Stand der Rücklagen zum Jahresabschluss

Zweckverband Unteres Lonetal

	Art	Stand zum 01.01.2023	Stand zum 31.12.2023
		TEUR	
1.	Ergebnisrücklagen	0,0	0,0
1.1	Rücklagen aus Überschüssen des ordentlichen Ergebnisses	0,0	0,0
1.2	Rücklagen aus Überschüssen des Sonderergebnisses	0,0	0,0
2.	Zweckgebundene Rücklagen	0,0	0,0
	Rücklagen gesamt	0,0	0,0

Anlagenübersicht 31.12.2023

Beschreibung	Anschaffungskosten 31.12.2021	*Zugang in Periode	Abgang in Periode	Anschaffungskoste n 31.12.2022	Kumulierte AfA 31.12.2021	*AfA in Periode	Buchwert 31.12.2021	Buchwert 31.12.2022
Anlagenbuchungsgruppe 0222000 Gebäude, Aufbauten und Betriebsvorr. b. soz. Eindr.								
Anlage	1.018.050,38 EUR	1.606.523,46 EUR	0,00 EUR	2.624.573,84 EUR	-75.304,38 EUR	-46.567,46 EUR	942.746,00 EUR	2.502.702,00 EUR
Zuschuss	-1.018.050,39 EUR	-1.606.523,47 EUR	0,00 EUR	-2.624.573,86 EUR	75.304,39 EUR	46.567,47 EUR	-942.746,00 EUR	-2.502.702,00 EUR
Anlagenbuchungsgruppe 0222000 Gebäude, Aufbauten und Betriebsvorr. b. soz. Eindr.								
Anlage	5.115,48 EUR	0,00 EUR	0,00 EUR	5.115,48 EUR	0,00 EUR	0,00 EUR	5.115,48 EUR	5.115,48 EUR
Zuschuss	-5.115,48 EUR	0,00 EUR	0,00 EUR	-5.115,48 EUR	0,00 EUR	0,00 EUR	-5.115,48 EUR	-5.115,48 EUR
Anlagenbuchungsgruppe 0310000 Grund und Boden des Infrastrukturvermögens								
Anlage	227.805,83 EUR	0,00 EUR	0,00 EUR	227.805,83 EUR	-173.865,83 EUR	-4.556,00 EUR	53.940,00 EUR	49.384,00 EUR
Zuschuss	-227.805,83 EUR	0,00 EUR	0,00 EUR	-227.805,83 EUR	173.865,83 EUR	4.556,00 EUR	-53.940,00 EUR	-49.384,00 EUR
Anlagenbuchungsgruppe 0341000 Anlagen zur Abwasserableitung								
Anlage	1.637.182,22 EUR	0,00 EUR	0,00 EUR	1.637.182,22 EUR	-932.868,22 EUR	-32.743,00 EUR	704.314,00 EUR	671.571,00 EUR
Zuschuss	-1.637.182,22 EUR	0,00 EUR	0,00 EUR	-1.637.182,22 EUR	932.868,22 EUR	32.743,00 EUR	-704.314,00 EUR	-671.571,00 EUR
Anlagenbuchungsgruppe 0410000 Bauten auf fremden Grund und Boden								
Anlage	3.858.674,10 EUR	44.677,81 EUR	0,00 EUR	3.903.351,91 EUR	-2.289.695,10 EUR	-86.232,81 EUR	1.568.979,00 EUR	1.527.424,00 EUR
Zuschuss	-3.858.674,10 EUR	-44.677,80 EUR	0,00 EUR	-3.903.351,90 EUR	2.289.695,10 EUR	86.232,80 EUR	-1.568.979,00 EUR	-1.527.424,00 EUR
Anlagenbuchungsgruppe 0610000 Fahrzeuge								
Anlage	7.494,58 EUR	0,00 EUR	0,00 EUR	7.494,58 EUR	-624,58 EUR	-681,00 EUR	6.870,00 EUR	6.189,00 EUR
Zuschuss	-10.094,58 EUR	0,00 EUR	0,00 EUR	-10.094,58 EUR	3.223,58 EUR	681,00 EUR	-6.871,00 EUR	-6.190,00 EUR
Anlagenbuchungsgruppe 0620000 Maschinen								
Anlage	2.010,09 EUR	0,00 EUR	0,00 EUR	2.010,09 EUR	-223,09 EUR	-224,00 EUR	1.787,00 EUR	1.563,00 EUR
Zuschuss	-2.010,09 EUR	0,00 EUR	0,00 EUR	-2.010,09 EUR	223,09 EUR	224,00 EUR	-1.787,00 EUR	-1.563,00 EUR
Anlagenbuchungsgruppe 0630000 Technische Anlagen								
Anlage	12.059,60 EUR	0,00 EUR	0,00 EUR	12.059,60 EUR	-2.009,60 EUR	-603,00 EUR	10.050,00 EUR	9.447,00 EUR
Zuschuss	-12.059,60 EUR	0,00 EUR	0,00 EUR	-12.059,60 EUR	2.009,60 EUR	603,00 EUR	-10.050,00 EUR	-9.447,00 EUR
Anlagenbuchungsgruppe 0720000 Betriebs- und Geschäftsausstattung								
Anlage	142.946,20 EUR	0,00 EUR	0,00 EUR	142.946,20 EUR	-47.520,20 EUR	-12.234,00 EUR	95.426,00 EUR	83.192,00 EUR
Zuschuss	-142.946,20 EUR	0,00 EUR	0,00 EUR	-142.946,20 EUR	45.028,20 EUR	12.254,00 EUR	-97.918,00 EUR	-85.664,00 EUR
Anlagenbuchungsgruppe 0960100 Anlagen im Bau (Hochbaumaßnahmen)								
Anlage	30.366,00 EUR	21.441,22 EUR	0,00 EUR	51.807,22 EUR	0,00 EUR	0,00 EUR	30.366,00 EUR	51.807,22 EUR
Anlagenbuchungsgruppe 0960200 Anlagen im Bau (Tiefbaumaßnahmen)								
Anlage	1.398.781,77 EUR	-1.398.781,77 EUR	0,00 EUR	0,00 EUR	0,00 EUR	0,00 EUR	1.398.781,77 EUR	0,00 EUR
Zuschuss	-1.126.900,00 EUR	1.126.900,00 EUR	0,00 EUR	0,00 EUR	0,00 EUR	0,00 EUR	-1.126.900,00 EUR	0,00 EUR
Anlagenbuchungsgruppe 0960300 Anlagen im Bau (weitere Baumaßnahmen)								
Anlage	38.710,94 EUR	140.131,91 EUR	0,00 EUR	178.842,85 EUR	0,00 EUR	0,00 EUR	38.710,94 EUR	178.842,85 EUR
Zuschuss	-24.900,00 EUR	-700,00 EUR	0,00 EUR	-25.600,00 EUR	0,00 EUR	0,00 EUR	-24.900,00 EUR	-25.600,00 EUR
Anlagenbuchungsgruppe 1113000 Beteiligg. a.Zweckverb. u. sonstige Anteilsrechte								
Anlage	1.070,53 EUR	0,00 EUR	0,00 EUR	1.070,53 EUR	0,00 EUR	0,00 EUR	1.070,53 EUR	1.070,53 EUR
Gesamtsummen Anlagen:	8.380.267,72 EUR	413.992,63 EUR	0,00 EUR	8.794.260,35 EUR	-3.522.111,00 EUR	-183.841,27 EUR	4.858.156,72 EUR	5.088.308,08 EUR
Gesamtsummen Zuschüsse:	-8.065.738,49 EUR	-525.001,27 EUR	0,00 EUR	-8.590.739,76 EUR	3.522.218,01 EUR	183.861,27 EUR	-4.543.520,48 EUR	-4.884.660,48 EUR

Jahresabschluss NKHR 2023 des Zweckverbandes Unteres Lonetal

Jahresabschluss NKHR 2023 des Zweckverbandes Unteres Lonetal

Anlage 28
(zu § 55 Abs. 2, § 61 Nr. 38 GemHVO)

Schuldenübersicht

Art der Schulden	am 01.01. des Haus- haltsjahres ¹⁾	zum 31.12. des Haus- haltsjahres	davon Tilgungszahlungen mit einem Zahlungsziel			Mehr (+) weniger (-) ⁵⁾
			bis zu 1 Jahr ²⁾	über 1 bis 5 Jahre ³⁾	mehr als 5 Jahre ⁴⁾	
1	EUR					
2	3	4	5	6	7	
1.1 Anleihen						0,00 EUR
1.2 Verbindlichkeiten aus Krediten für Investitionen						0,00 EUR
1.2.1 <i>Bund</i>						0,00 EUR
1.2.2 <i>Land</i>						0,00 EUR
1.2.3 <i>Gemeinden und Gemeindeverbände</i>						0,00 EUR
1.2.4 <i>Zweckverbände und dergleichen</i>						0,00 EUR
1.2.5 <i>Kreditinstitute</i>						0,00 EUR
1.2.6 <i>sonstige Bereiche ⁶⁾</i>						0,00 EUR
1.3 Kassenkredite						0,00 EUR
1.4. Verbindlichkeiten aus kreditähnlichen Rechtsgeschäften						0,00 EUR
1. Gesamtschulden Kernhaushalt	0,00 EUR	0,00 EUR	0,00 EUR	0,00 EUR	0,00 EUR	0,00 EUR

nachrichtlich:

Schulden der Sondervermögen mit Sonderrechnung (Angaben jeweils für einzelne Sondervermögen) ⁷⁾

2.1 <i>Anleihen</i>						0,00 EUR
2.2 <i>Verbindlichkeiten aus Krediten für Investitionen</i>						0,00 EUR
2.3 <i>Kassenkredite</i>						0,00 EUR
2.4 <i>Verbindlichkeiten aus kreditähnlichen Rechtsgeschäften</i>						0,00 EUR
2. Gesamtschulden des Sondervermögens mit Sonderrechnung	0,00 EUR	0,00 EUR	0,00 EUR	0,00 EUR	0,00 EUR	0,00 EUR

Gesamtschulden von Kernhaushalt und Sondervermögen mit Sonderrechnung ^{7) 8)}

3.1 <i>Anleihen</i>						0,00 EUR
3.2 <i>Verbindlichkeiten aus Krediten für Investitionen</i>						0,00 EUR
3.3 <i>Kassenkredite</i>						0,00 EUR
3.4 <i>Verbindlichkeiten aus kreditähnlichen Rechtsgeschäften</i>						0,00 EUR
Zwischensumme 3.1 + 3.2 + 3.3. + 3.4	0,00 EUR	0,00 EUR	0,00 EUR	0,00 EUR	0,00 EUR	0,00 EUR
<i>abzüglich Schulden zwischen Kernhaushalt und Sondervermögen mit Sonderrechnung</i>						0,00 EUR
3. Konsolidierte Gesamtschulden	0,00 EUR	0,00 EUR	0,00 EUR	0,00 EUR	0,00 EUR	0,00 EUR

¹⁾ entspricht Stand zum 31.12. des Vorjahres

²⁾ Tilgungsraten im 1. Folgejahr

³⁾ Tilgungsraten im 2. bis 5. Folgejahr

⁴⁾ Tilgungsraten ab dem 6. Folgejahr

⁵⁾ Spalte 3 minus Spalte 2

⁶⁾ entspricht den Bereichen "Gesetzliche Sozialversicherung", "Verbundene Unternehmen, Beteiligungen und Sondervermögen", "Sonstige öffentliche Sonderrechnungen", "Sonstiger inländischer Bereich" und "Sonstiger ausländischer Bereich" nach der Bereichsabgrenzung B

⁷⁾ einschl. Sonderrechnungen nach § 59 GemHVO

⁸⁾ nicht verbindlich für Gemeinden, die für das Jahr einen Gesamtabschluss aufstellen

Anmerkung: Die Übersicht kann durch Einbezug weiterer Verbindlichkeiten ausgebaut werden.

Jahresabschluss NKHR 2023 des Zweckverbandes Unteres Lonetal

Kennzahlen zur Beurteilung der finanziellen Leistungsfähigkeit								
Zweckverband Unteres Lonetal								
Nr.	Kennzahl	Einheit	Ergebnis 2021	Ergebnis 2022	Ergebnis 2023	Planung 2024	Planung 2025	Planung 2026
	1	2	3	4	5	6	7	8
ERTRAGSLAGE								
1.	ordentliches Ergebnis							
	absoluter Betrag	€	0,00	0,00	0,00	0	0	0
	Betrag je Einwohner	€/EW	0,00	0,00	0,00	0	0	0
	Aufwandsdeckungsgrad	%	100,00	100,00	100,00	100	100	100
1.1	Steuerkraft - netto -							
	absoluter Betrag	€	0,00	0,00	0,00	0	0	0
	Betrag je Einwohner	€/EW	0,00	0,00	0,00	0	0	0
	Anteil an ordentliche Aufwendungen	%	0,00	0,00	0,00	0	0	0
1.2	Betriebsergebnis - netto -							
	absoluter Betrag	€	0,00	0,00	0,00	0	0	0
	Betrag je Einwohner	€/EW	0,00	0,00	0,00	0	0	0
	Anteil an ordentl. Aufwendungen	%	0,00	0,00	0,00	0	0	0
2.	Sonderergebnis							
	absoluter Betrag	€	0,00	0,00	0,00	0	0	0
3.	Gesamtergebnis							
	absoluter Betrag	€	0,00	0,00	0,00	0	0	0
FINANZLAGE								
4.	Zahlungsmittelüberschuss der Ergebnisrechnung							
	absoluter Betrag	€	447.845,25	-214.960,90	121.274,23	0	0	0
	Betrag je Einwohner	€/EW	0,00	0,00	0,00	0	0	0
5.	Mindestzahlungsmittelüberschuss							
	absoluter Betrag	€	0,00	0,00	0,00	0	0	0
6.	Nettoinvestitionsfinanzierungsmittel							
	absoluter Betrag	€	447.845,25	-214.960,90	121.274,23	0	0	0
	Betrag je Einwohner	€/EW	0,00	0,00	0,00	0	0	0
7.	Soll-Liquiditätsreserve (§22 Abs. 2 GemHVO)							
	absoluter Betrag	€	21.832,31	33.535,45	36.831,70	43.345,84	47.521,78	51.521,52
8.	liquide Eigenmittel zum Jahresende							
	absoluter Betrag	€	121.234,50	-288.737,54	-117.263,91	0	0	0
KAPITALLAGE								
9.	Eigenkapital							
	absoluter Betrag	€	315.104,16	315.104,16	315.104,16	---	---	---
9.1	Basiskapital (§ 61 Nr. 6 GemHVO)							
	absoluter Betrag	€	315.104,16	315.104,16	315.104,16	---	---	---
9.2	Eigenkapitalquote							
	Verhältnis Eigenkapital zu Bilanzsumme	%	11,55	5,41	5,58	---	---	---
9.3	Fremdkapitalquote							
	Verhältnis Fremdkapital zu Bilanzsumme	%	88,45	94,59	94,42	---	---	---
10.	Anlagendeckung							
	Verhältnis langfr. Kapital zu langfr. Vermögen	%	105,49	100,01	102,19	---	---	---
11.	Verschuldung							
	absoluter Betrag	€	0,00	0,00	0,00	---	---	---
	Betrag je Einwohner	€/EW	0,00	0,00	0,00	---	---	---
11.1	Nettoneverschuldung							
	absoluter Betrag	€	0,00	0,00	0,00	0	0	0