


ZWECKVERBAND HEUSTEIGE

MITGLIEDSGEMEINDEN



ASSELFINGEN
RAMMINGEN

JAHRESABSCHLUSS

FÜR DAS

JAHR 2021

Jahresabschluss NKHR 2021 des Zweckverbandes Heusteige

Inhaltsverzeichnis

Feststellungsbeschluss.....	2
Feststellung, Aufgliederung und Verwendung des Jahresergebnisses.....	3
Vorwort.....	4
Bilanz des Zweckverbandes Heusteige.....	6
Gesamtergebnisrechnung mit Planvergleich.....	7
Gesamtfinanzrechnung mit Planvergleich.....	9
Anhang und Rechenschaftsbericht	11
Entwicklung der Liquidität zum Jahresabschluss.....	22
Teilhaushalt 1 – Innere Verwaltung.....	23
Teilhaushalt 3 – Schulen.....	27
Teilhaushalt 5 – Bauen und Umwelt.....	33
Teilhaushalt 7 – Allgemeine Finanzwirtschaft.....	37
Vermögensübersicht.....	41
Übersicht über den Stand der Rücklagen.....	42
Anlagenübersicht.....	43
Schuldenübersicht.....	44
Kennzahlen zur Beurteilung der finanziellen Leistungsfähigkeit.....	45

Jahresabschluss NKHR 2021 des Zweckverbandes Heusteige
Feststellung des Jahresabschlusses 2021

Anhand des Jahresabschlussberichts wird der Jahresabschluss 2021 mit Ergebnisrechnung, Finanzrechnung und Bilanz erläutert.

Nach eingehender Beratung wird **beschlossen:**


Aufgrund von § 95 der Gemeindeordnung für Baden-Württemberg stellt die
Verbandsversammlung des Zweckverbandes Heusteige

den Jahresabschluss für das Jahr 2021 anhand des als Anlage beigefügten
Jahresabschlussberichts mit folgenden Werten fest:

1.	Ergebnisrechnung	
1.1	Summe der ordentlichen Erträge	281.309,13 EUR
1.2	Summe der ordentlichen Aufwendungen	319.877,06 EUR
1.3	Ordentliches Ergebnis (Saldo aus 1.1 und 1.2)	-38.567,93 EUR
1.4	Außerordentliche Erträge	0,00 EUR
1.5	Außerordentliche Aufwendungen	0,00 EUR
1.6	Sonderergebnis (Saldo aus 1.4 und 1.5)	0,00 EUR
1.7	Gesamtergebnis (Summe aus 1.3 und 1.6)	-38.567,93 EUR
2.	Finanzrechnung	
2.1	Summe der Einzahlungen aus laufender Verwaltungstätigkeit	425.175,96 EUR
2.2	Summe der Auszahlungen aus laufender Verwaltungstätigkeit	322.788,64 EUR
2.3	Zahlungsmittelüberschuss/-bedarf der Ergebnisrechnung (Saldo aus 2.1 und 2.2)	102.387,32 EUR
2.4	Summe der Einzahlungen aus Investitionstätigkeit	0,00 EUR
2.5	Summe der Auszahlungen aus Investitionstätigkeit	7.981,52 EUR
2.6	Finanzierungsmittelüberschuss/-bedarf a. Investitionstätigkeit (Saldo 2.4 u.2.5)	-7.981,52 EUR
2.7	Finanzierungsmittelüberschuss/-bedarf (Saldo aus 2.3 und 2.6)	94.405,80 EUR
2.8	Summe der Einzahlungen aus Finanzierungstätigkeit	0,00 EUR
2.9	Summe der Auszahlungen aus Finanzierungstätigkeit	0,00 EUR
2.10	Finanzierungsmittelüberschuss/-bedarf (Saldo aus 2.8 und 2.9)	0,00 EUR
2.11	Änderung d. Finanzierungsmittelbestands z. Ende des HHJ (Saldo aus 2.7 und 2.10)	94.405,80 EUR
2.12	Zahlungsmittelüberschuss/-bedarf aus haushaltsunwirksamen Ein- u. Auszahlungen	174,56 EUR
2.13	Anfangsbestand an Zahlungsmitteln	240.699,40 EUR
2.14	Veränderung des Bestands an Zahlungsmitteln (Saldo aus 2.11 und 2.12)	94.580,36 EUR
2.15	Endbestand an Zahlungsmitteln am Ende Haushaltsjahres (Saldo aus 2.13 und 2.14)	335.279,76 EUR
3.	Bilanz	
3.1	Immaterielles Vermögen	0,00 EUR
3.2	Sachvermögen	7.984,52 EUR
3.3	Finanzvermögen	338.419,06 EUR
3.4	Abgrenzungsposten	0,00 EUR
3.5	Nettoposition	0,00 EUR
3.6	Gesamtbetrag auf der Aktivseite (Summe aus 3.1 bis 3.5)	346.403,58 EUR
3.7	Basiskapital	146.880,25 EUR
3.8	Rücklagen	0,00 EUR
3.9	Fehlbeträge des ordentlichen Ergebnisses	0,00 EUR
3.10	Sonderposten	3,00 EUR
3.11	Rückstellungen	0,00 EUR
3.12	Verbindlichkeiten	199.520,33 EUR
3.13	Passive Rechnungsabgrenzungsposten	0,00 EUR
3.14	Gesamtbetrag auf der Passivseite (Summe aus 3.7 bis 3.13)	346.403,58 EUR

Der Beschluss ist der Rechtsaufsichtsbehörde unverzüglich mitzuteilen und ortsüblich bekannt zu machen.

Rammingen, 25. September 2024


Armin Bollinger
Verbandsvorsitzender

Jahresabschluss NKHR 2021 des Zweckverbandes Heusteige

Feststellung, Aufgliederung und Verwendung des Jahresergebnisses

Stufen der Ergebnisverwendung und des Haushaltsausgleichs	Ergebnis des Haushaltsjahres		vorgetragene Fehlbeträge des ordentlichen			Rücklagen aus Überschüssen		Basis- kapital
	Sonder- ergebnis	Ordentliches Ergebnis	Vorjahr	zweitvorange- gangenen Jahr	drittvorange- gangenen Jahr	ordentlichen Ergebnisses	Sonder- ergebnisses	
	EUR							
	1	2	3	4	5	6	7	8
1 Ergebnis des Haushaltsjahres bzw. Anfangsbestände	0,00	-38.567,93	0,00	0,00	0,00	38.567,93	0,00	146.880,25
2 Abdeckung vorgetragener Fehlbeträge aus dem ordentlichen Ergebnis	X	0,00	0,00	0,00	0,00	X	X	X
3 Zuführung eines Überschusses des ordentlichen Ergebnisses zur Rücklage aus Überschüssen des ordentlichen Ergebnisses	X	0,00	X	X	X	0,00	X	X
4 Verrechnung eines Fehlbetragsanteils des ordentlichen Ergebnisses auf das Basiskapital nach Art. 13 Abs. 6 des Gesetzes zur Reform des Gemeindehaushaltsrechts	X	0,00	X	X	X	X	X	0,00
5 Ausgleich eines Fehlbetrags des ordentlichen Ergebnisses durch Entnahme aus der Rücklage aus Überschüssen des ordentlichen Ergebnisses	X	38.567,93	X	X	X	-38.567,93	X	X
6 Ausgleich eines Fehlbetrags des ordentlichen Ergebnisses durch einen Überschuss des Sonderergebnisses	0,00	0,00	X	X	X	X	X	X
7 Zuführung eines Überschusses des Sonderergebnisses zur Rücklage aus Überschüssen des Sonderergebnisses	0,00	X	X	X	X	X	0,00	X
8 Ausgleich eines Fehlbetrags des Sonderergebnisses durch Entnahme aus der Rücklage aus Überschüssen des Sonderergebnisses	0,00	X	X	X	X	X	0,00	X
9 Ausgleich eines Fehlbetrags des ordentlichen Ergebnisses durch Entnahme aus der Rücklage aus Überschüssen des Sonderergebnisses	X	0,00	X	X	X	X	0,00	X
10 Vorträge nicht gedeckter Fehlbeträge des ordentlichen Ergebnisses des Haushaltsjahres sowie aus Vorjahren in das Folgejahr	X	0,00	0,00	0,00	X	X	X	X
11 Verrechnung eines aus dem drittvorangegangenen Jahr vorgetragenen Fehlbetrags mit dem Basiskapital	X	X	X	X	0,00	X	X	0,00
12 Verrechnung eines Fehlbetrags des Sonderergebnisses mit dem Basiskapital	0,00	X	X	X	X	X	X	0,00
13 vorläufige Endbestände	X	X	X	X	X	0,00	0,00	146.880,25
14 Umbuchung aus den Ergebnismrücklagen in das Basiskapital nach § 23 Satz 4 GemHVO	X	X	X	X	X	0,00	0,00	0,00
15 Nachrichtlich: Veränderung des Basiskapitals auf Grund von Berichtigungen der Eröffnungsbilanz	X	X	X	X	X	X	X	0,00
16 Endbestände des Basiskapitals, der Ergebnismrücklagen und des Fehlbetragsvortrags	X	0,00	0,00	0,00	X	0,00	0,00	146.880,25

Das ordentliche Ergebnis 2021 schließt mit einem Fehlbetrag von 38.567,93 EUR ab. Das Ergebnis wird im Rahmen der Ergebnisverwendung gemäß § 25 Absatz 1 GemHVO mit der Rücklage aus Überschüssen des ordentlichen Ergebnisses verrechnet.

Jahresabschluss NKHR 2021 des Zweckverbandes Heusteige

Vorwort

Aufstellungsvermerk

Der Jahresabschluss des Zweckverbandes Heusteige für das Jahr 2021 wurde nach den gesetzlichen Regelungen des Neuen Kommunalen Haushalts- und Kassenwesens (NKHR) aufgestellt.

Mit dem Übergang auf das NKHR ändern sich aufgrund der gesetzlichen Vorgaben die Darstellung und die Bestandteile des Jahresabschlusses als Gesamtwerk. Der Jahresabschluss besteht aus der Drei-Komponenten-Rechnung (Ergebnis-, Finanz- und Vermögensrechnung). Er ist um einen Anhang zu erweitern und durch einen Rechenschaftsbericht zu erläutern. Der Rechenschaftsbericht stellt dabei keinen prüfungsrelevanten Bestandteil des Jahresabschlusses dar (§ 95 Absatz 2 GemO). Damit wird ein vollständiges und transparentes Bild der wirtschaftlichen Lage des Zweckverbandes Heusteige vermittelt. Der Jahresabschluss ist gemäß § 95b GemO grundsätzlich innerhalb von sechs Monaten nach Ende des Haushaltsjahres aufzustellen und innerhalb eines Jahres durch die Verbandsversammlung festzustellen.

Das Gesamtsystem des NKHR wird erst durch den Jahresabschluss vervollständigt. Beginnend mit der Eröffnungsbilanz, der Bestandsaufnahme an Vermögens- und Schuldenwerten, über den Haushaltsplan, der Planung der kommunalen Aufgaben und der dafür zur Verfügung gestellten finanziellen Mittel, werden im Jahresabschluss die Ergebnisse des Handelns ausgewiesen. Die Rechenschaft erfolgt dabei sowohl über das unterjährige Wirtschaften (Ergebnis- und Finanzrechnung) als auch durch die Veränderung der Bestände an Vermögen und Schulden (Vermögensrechnung). Der Abschluss des prozessualen Jahreskreislaufs (Planung – Bewirtschaftung, Vollzug – Rechnungslegung) verbunden mit der Gegenüberstellung der Werte, macht den Jahresabschluss zu einem wichtigen Steuerungsinstrument.

Der Jahresabschluss zeigt nicht nur die wesentlichen finanziellen Entwicklungen und Ergebnisse, sondern ermöglicht auch in Verbindung mit den Leistungen und Wirkungen des letzten Jahres einen ganzheitlichen Blick auf die Arbeit des Zweckverbandes. Dieser ganzheitliche Blick ist dabei sowohl als Überblick in Summe als auch durch Einblick in die Teilrechnungen möglich. Durch diese Transparenz wird ein Ziel des NKHR, nämlich die neue Art der Haushaltssteuerung im Sinne einer Outputsteuerung realisiert. Durch die Umstellung auf das Ressourcenverbrauchskonzept, mit einer Änderung der Darstellung von der Zahlungszur Ressourcenorientierung wird das Ziel der intergenerativen Gerechtigkeit erreicht. Dabei entsteht der Anspruch für verbrauchte Ressourcen zumindest mittelfristig selbst aufzukommen beziehungsweise diese selbst zu erwirtschaften. Erst die Umsetzung beider Ziele zusammen führt zu einer nachhaltigen Steuerung.

Nach § 116 Absatz 1 der Gemeindeordnung für Baden–Württemberg obliegt die Aufstellung dem Fachbediensteten für das Finanzwesen. Der Jahresabschluss ist vom Verbandsvorsitzenden zu unterzeichnen (§ 95 Absatz 1 GemO).

Der Jahresabschluss des Zweckverbandes Heusteige zum 31.12.2021 wird hiermit gemäß § 95 Absatz 1 GemO aufgestellt. Er stellt die tatsächliche Vermögens-, Ertrags- und Finanzlage der Zweckverband Heusteige dar.

Jahresabschluss NKHR 2021 des Zweckverbandes Heusteige

Grundlagen des NKHR

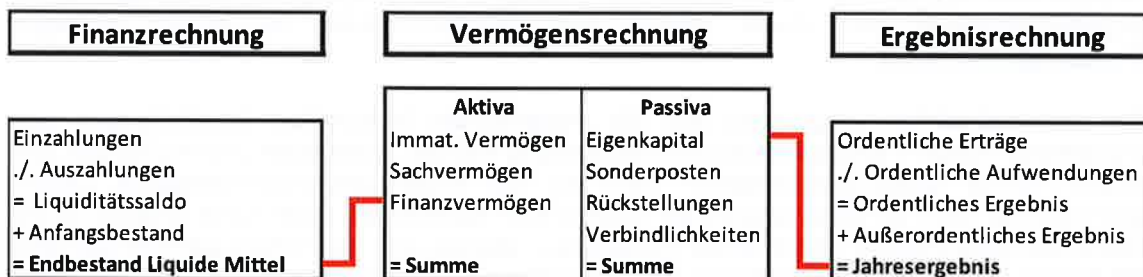
Mit Einführung des NKHR haben die Kommunen und Zweckverbände ihre Bücher in Form der doppelten Buchführung darzustellen (§ 77 Absatz 3 GemO). Aus § 95 Absatz 2 GemO wird ersichtlich, dass der Jahresabschluss aus einer Vermögens-, Finanz- und Ergebnisrechnung besteht (Drei – Komponenten – Rechnung).

Die **Bilanz**, auch als Vermögensrechnung bezeichnet, beinhaltet die Gegenüberstellung von Vermögen und dessen Finanzierung. Sie ist in Kontoform aufzustellen (§ 52 GemHVO).

Die **Finanzrechnung** enthält sämtliche Ein- und Auszahlungen einer Rechnungsperiode. Die Finanzrechnung gibt unterjährig sowie beim Jahresabschluss Auskunft über die Liquiditätslage des Zweckverbands. Sie zeigt die Änderungen des Bestandes an liquiden Mitteln, da der Saldo der Finanzrechnung durch Ein- und Auszahlungen die Position der liquiden Mittel in der Bilanz erhöht oder reduziert. Die Finanzrechnung übernimmt mit der Investitions- und Finanzierungsabrechnung Elemente des Vermögenshaushalts und des Sachbuchs für haushaltsfremde Vorgänge sowie die zahlungswirksamen Vorgänge der Ergebnisrechnung.

Die **Ergebnisrechnung** beinhaltet eine Gegenüberstellung aller Aufwendungen und Erträge als ergebniswirksame Vorgänge der Verwaltungstätigkeit. Sie ist mit einer handelsrechtlichen Gewinn- und Verlustrechnung vergleichbar. Ihr Ergebnis erhöht oder reduziert das Eigenkapital in der Bilanz. Die Ergebnisrechnung übernimmt im Wesentlichen die Funktion des Verwaltungshaushalts.

Die folgende Abbildung zur Drei – Komponentenrechnung verdeutlicht das Zusammenspiel der Ergebnis- und Finanzrechnung sowie der Bilanz:



Das NKHR verlangt die Erstellung einer Bilanz bzw. Vermögensrechnung, die das Vermögen und die Schulden umfassend und übersichtlich geordnet darstellt. Das Vermögen ist zusätzlich in einer Vermögensübersicht aufzulisten.

Nach § 55 Absatz 1 GemHVO ist der Stand des Vermögens zu Beginn und zum Ende des Haushaltsjahres, die Zu- und Abgänge, sowie die Zu- und Abschreibungen darzustellen (Anlagenspiegel). Die Schulden des Zweckverbands sind nach § 55 Absatz 2 GemHVO in einer Schuldenübersicht nachzuweisen.

Bilanz des Zweckverbandes Heusteige zum 31.12.2021

Zweckverband Heusteige

AKTIVSEITE		2020 EUR	2021 EUR	PASSIVSEITE		2020 EUR	2021 EUR
1.	Vermögen	243.686,80	346.403,58	1.	Eigenkapital	185.448,18	146.880,25
1.1	Immaterielle Vermögensgegenstände	0,00	0,00	1.1	Basiskapital und Kapitalrücklage	146.880,25	146.880,25
1.2	Sachvermögen	3,00	7.984,52	1.1.1	Basiskapital	146.880,25	146.880,25
1.2.1	Unbebaute Grundstücke und grundstücksgleiche Rechte	0,00	0,00	1.1.2	Kapitalrücklage (nur für Zweckverbände)	0,00	0,00
1.2.2	Bebaute Grundstücke und grundstücksgleiche Rechte	0,00	0,00	1.2	Rücklagen	38.567,93	0,00
1.2.3	Infrastrukturvermögen	0,00	0,00	1.2.1	Rücklagen aus Überschüssen des ordentlichen Ergebnisses	38.567,93	0,00
1.2.4	Bauten auf fremden Grundstücken	3,00	3,00	1.2.2	Rücklagen aus Überschüssen des Sonderergebnisses	0,00	0,00
1.2.5	Kunstgegenstände, Kulturdenkmäler	0,00	0,00	1.2.3	Zweckgebundene Rücklagen	0,00	0,00
1.2.6	Maschinen und technische Anlagen, Fahrzeuge	0,00	0,00	1.3	Fehlbeträge des ordentlichen Ergebnisses	0,00	0,00
1.2.7	Betriebs- und Geschäftsausstattung	0,00	0,00	1.3.1	Fehlbeträge aus Vorjahren	0,00	0,00
1.2.8	Vorräte	0,00	0,00	1.3.2	Jahresfehlb. soweit Deckung im JA durch Entn. aus der Erg.rüchl. nicht mögl.	0,00	0,00
1.2.9	Geleistete Anzahlungen, Anlagen im Bau	0,00	7.981,52	2.	Sonderposten	3,00	3,00
1.3	Finanzvermögen	243.683,80	338.419,06	2.1	für Investitionszuweisungen	3,00	3,00
1.3.1	Anteile an verbundenen Unternehmen	0,00	0,00	2.2	für Investitionsbeiträge	0,00	0,00
1.3.2	Sonst. Beteilig. u. Kapitaleinl. in Zweckverb. oder a. komm. Zusammenschl.	511,98	511,98	2.3	für Sonstiges	0,00	0,00
1.3.3	Sondervermögen	0,00	0,00	3.	Rückstellungen	0,00	0,00
1.3.4	Ausleihungen	0,00	0,00	3.1	Lohn- und Gehaltsrückstellungen	0,00	0,00
1.3.5	Wertpapiere	0,00	0,00	3.2	Unterhaltsvorschussrückstellungen	0,00	0,00
1.3.6	Öffentlich-rechtliche Forderungen, Forderungen aus Transferleistungen	623,90	561,12	3.3	Stilllegungs- und Nachsorgerückstellungen für Abfalldeponien	0,00	0,00
1.3.7	Privatrechtliche Forderungen	1.848,52	2.066,20	3.4	Gebührenüberschussrückstellungen	0,00	0,00
1.3.8	Liquide Mittel	240.699,40	335.279,76	3.5	Altlastensanierungsrückstellungen	0,00	0,00
2.	Abgrenzungsposten	0,00	0,00	3.6	Rückstell. für drohende Verpflichtungen aus Bürgschaften und Gewährleist.	0,00	0,00
2.1	Aktive Rechnungsabgrenzungsposten	0,00	0,00	3.7	Sonstige Rückstellungen	0,00	0,00
2.2	Sonderposten für geleistete Investitionszuschüsse	0,00	0,00	4.	Verbindlichkeiten	58.235,62	199.520,33
3.	Nettoposition (nicht gedeckter Fehlbetrag)	0,00	0,00	4.1	Anleihen	0,00	0,00
				4.2	Verbindlichkeiten aus Kreditaufnahmen	0,00	0,00
				4.3	Verbindlichkeiten, die Kreditaufnahmen wirtschaftlich gleichkommen	0,00	0,00
				4.4	Verbindlichkeiten aus Lieferung und Leistung	58.176,90	54.867,13
				4.5	Verbindlichkeiten aus Transferleistungen	0,00	0,00
				4.6	Sonstige Verbindlichkeiten	58,72	144.653,20
				5.	Passive Rechnungsabgrenzungsposten	0,00	0,00
	BILANZSUMME	243.686,80	346.403,58		BILANZSUMME	243.686,80	346.403,58

Jahresabschluss NKHR 2021 des Zweckverbandes Heusteige

Jahresabschluss NKHR 2021 des Zweckverbandes Heusteige

Gesamtergebnisrechnung mit Planvergleich

Zweckverband Heusteige

Nr.	Beschreibung	Ergebnis 2020	Fortgeschr. Ansatz 2021	Ergebnis 2021	Vergleich Ergebnis/Ansatz (Sp.3 - 2)	Ergänz. Festlegungen im HH-Vollzug	Ermächtig.-übertragung aus 2020	verfügbare Mittel abzgl. Ergebnis	Ermächtig.-übertragung nach 2022
EUR									
		1	2	3	4	5	6	7	8
1	Steuern und ähnliche Abgaben	0,00	0	0,00	0,00	0,00	0	0,00	0
2	Zuweisungen und Zuwendungen, Umlagen	346.410,00	369.300	248.717,09	-120.582,91	0,00	0	120.582,91	0
3	Aufgelöste Investitionszuwendungen und -beiträge	0,00	0	0,00	0,00	0,00	0	0,00	0
4	Sonstige Transfererträge	0,00	0	0,00	0,00	0,00	0	0,00	0
5	Entgelte für öffentl. Leistungen oder Einrichtungen	18.177,95	22.000	19.812,86	-2.187,14	0,00	0	2.187,14	0
6	Sonstige privatrechtliche Leistungsentgelte	12.834,50	13.500	12.765,10	-734,90	0,00	0	734,90	0
7	Kostenerstattungen und Kostenumlagen	0,00	0	0,00	0,00	0,00	0	0,00	0
8	Zinsen und ähnliche Erträge	22,59	0	5,88	5,88	0,00	0	-5,88	0
9	Aktiviert Eigenleistungen und Bestandsveränderungen	0,00	0	0,00	0,00	0,00	0	0,00	0
10	Sonstige ordentliche Erträge	73,08	0	8,20	8,20	0,00	0	-8,20	0
11	Ordentliche Erträge (Summe aus Nummern 1 bis 10)	377.518,12	404.800	281.309,13	-123.490,87	0,00	0	123.490,87	0
12	Personalaufwendungen	-43.281,56	-59.220	-54.407,60	4.812,40	0,00	0	-4.812,40	0
13	Versorgungsaufwendungen	0,00	0	0,00	0,00	0,00	0	0,00	0
14	Aufwendungen für Sach- und Dienstleistungen	-226.081,72	-263.250	-197.689,49	65.560,51	0,00	0	-65.560,51	0
15	Abschreibungen	0,00	0	0,00	0,00	0,00	0	0,00	0
16	Zinsen und ähnliche Aufwendungen	-25,04	0	-618,15	-618,15	0,00	0	618,15	0
17	Transferaufwendungen	0,00	0	0,00	0,00	0,00	0	0,00	0
18	Sonstige ordentliche Aufwendungen	-80.685,91	-82.330	-67.161,82	15.168,18	0,00	0	-15.168,18	0
19	Ordentliche Aufwendungen (Summe aus Nummern 12 bis 18)	-350.074,23	-404.800	-319.877,06	84.922,94	0,00	0	-84.922,94	0
20	Ordentliches Ergebnis (Saldo aus Nummern 11 und 19)	27.443,89	0	-38.567,93	-38.567,93	0,00	0	38.567,93	0
21	Außerordentliche Erträge	0,00	0	0,00	0,00	0,00	0	0,00	0
22	Außerordentliche Aufwendungen	0,00	0	0,00	0,00	0,00	0	0,00	0
23	Sonderergebnis (Saldo aus Nummern 21 und 22)	0,00	0	0,00	0,00	0,00	0	0,00	0
24	Gesamtergebnis (Summe aus Nummern 20 und 23)	27.443,89	0	-38.567,93	-38.567,93	0,00	0	38.567,93	0
	nachrichtlich: Behandlung von Überschüssen und Fehlbeträgen:								
25	Abdeckung von Fehlbeträgen aus Vorjahren	0,00	0	0,00	0,00	0,00	0	0,00	0
26	Zuführung zur Rücklage aus Überschüssen des ordentlichen Ergebnisses	27.443,89	0	0,00	0,00	0,00	0	0,00	0
27	Minderung d. Basiskapitals nach Art. 13 Abs. 6 d. Gesetzes z. Reform des Gemeindehaushaltsrechts	0,00	0	0,00	0,00	0,00	0	0,00	0
28	Entnahme aus der Rücklage aus Überschüssen des ordentlichen Ergebnisses	0,00	0	38.567,93	38.567,93	0,00	0	-38.567,93	0
29	Verwendung des Überschusses des Sonderergebnisses zum Ausgleich des ordentlichen Ergebnisses	0,00	0	0,00	0,00	0,00	0	0,00	0
30	Zuführung zur Rücklage aus Überschüssen des Sonderergebnisses	0,00	0	0,00	0,00	0,00	0	0,00	0
31	Verrechnung eines Fehlbetrags b. Sonderergebnis m. d. Rücklage a. Überschüssen d. Sonderergebnisses	0,00	0	0,00	0,00	0,00	0	0,00	0

Jahresabschluss NKHR 2021 des Zweckverbandes Heusteige

Gesamtergebnisrechnung mit Planvergleich									
Zweckverband Heusteige									
Nr.	Beschreibung	Ergebnis 2020	Fortgeschr. Ansatz 2021	Ergebnis 2021	Vergleich Ergebnis/Ansatz (Sp.3 - 2)	Ergänz. Festlegungen im HH-Vollzug	Ermächtig.-übertragung aus 2020	verfügbare Mittel abzgl. Ergebnis	Ermächtig.-übertragung nach 2022
EUR									
		1	2	3	4	5	6	7	8
32	Verrechnung eines Fehlbetrags beim ordentlichen Ergebnis mit der Rücklage aus Überschüssen des Sonderergebnisses	0,00	0	0,00	0,00	0,00	0	0,00	0
33	Fehlbetragsvortrag auf das ordentliche Ergebnis folgender Haushaltsjahre	0,00	0	0,00	0,00	0,00	0	0,00	0
34	Verrechnung eines Fehlbetrags beim ordentlichen Ergebnis mit dem Basiskapital	0,00	0	0,00	0,00	0,00	0	0,00	0
35	Verrechnung eines Fehlbetrags beim Sonderergebnis mit dem Basiskapital	0,00	0	0,00	0,00	0,00	0	0,00	0
36	Umbuchung aus den Ergebnisrücklagen des Basiskapital (§23 Satz 4 GemHVO)	0,00	0	0,00	0,00	0,00	0	0,00	0

Jahresabschluss NKHR 2021 des Zweckverbandes Heusteige

Gesamtfinanzrechnung mit Planvergleich

Zweckverband Heusteige

Nr.		Ergebnis 2020	Fortgeschr. Ansatz 2021	Ergebnis 2021	Vergleich Ergeb./Ansatz (Sp. 3 -2)	Ergänz. Fest- legungen im HH-Vollzug	Ermächtig.- übertragung aus 2020	verfügbare Mittel abzgl. Ergebnis	Ermächtig.- übertragung nach 2022
EUR									
		1	2	3	4	5	6	7	8
1	Steuern und ähnliche Abgaben	0,00	0	0,00	0,00	0,00	0	0,00	0
2	Zuweisungen und Zuwendungen und allgemeine Umlagen	346.410,00	369.300	392.478,74	23.178,74	0,00	0	-23.178,74	0
3	Sonstige Transfereinzahlungen	0,00	0	0,00	0,00	0,00	0	0,00	0
4	Entgelte für öffentliche Leistungen oder Einrichtungen	22.524,34	22.000	19.871,04	-2.128,96	0,00	0	2.128,96	0
5	Sonstige privatrechtliche Leistungsentgelte	13.122,35	13.500	12.807,50	-692,50	0,00	0	692,50	0
6	Kostenerstattungen und Kostenumlagen	0,00	0	0,00	0,00	0,00	0	0,00	0
7	Zinsen und ähnliche Einzahlungen	26,55	0	5,88	5,88	0,00	0	-5,88	0
8	Sonstige haushaltswirksame Einzahlungen	32,81	0	12,80	12,80	0,00	0	-12,80	0
9	Summe der Einzahlungen aus laufender Verwaltungstätigkeit (Summe aus Nummern 1 bis 8 ohne außerordentliche zahlungswirksame Erträge a. Vermögensveräußerung)	382.116,05	404.800	425.175,96	20.375,96	0,00	0	-20.375,96	0
10	Personalauszahlungen	-43.550,14	-59.220	-54.139,02	5.080,98	0,00	0	-5.080,98	0
11	Versorgungsauszahlungen	0,00	0	0,00	0,00	0,00	0	0,00	0
12	Auszahlungen für Sach- und Dienstleistungen	-248.185,93	-263.250	-201.052,31	62.197,69	0,00	0	-62.197,69	0
13	Zinsen und ähnliche Auszahlungen	-25,04	0	-8,78	-8,78	0,00	0	8,78	0
14	Transferauszahlungen (ohne Investitionszuschüsse)	0,00	0	0,00	0,00	0,00	0	0,00	0
15	Sonstige haushaltswirksame Auszahlungen	-62.322,48	-82.330	-67.588,53	14.741,47	0,00	0	-14.741,47	0
16	Summe der Auszahlungen aus laufender Verwaltungstätigkeit (Summe aus Nummern 10 bis 15)	-354.083,59	-404.800	-322.788,64	82.011,36	0,00	0	-82.011,36	0
17	Zahlungsmittelüberschuss/-bedarf der Ergebnisrechnung (Saldo aus Nummern 9 und 16)	28.032,46	0	102.387,32	102.387,32	0,00	0	-102.387,32	0
18	Einzahlungen aus Investitionszuwendungen	0,00	23.100	0,00	-23.100,00	0,00	0	23.100,00	0
19	Einzahlungen aus Investitionsbeiträgen und ähnlichen Entgelten für Investitionstätigkeit	0,00	0	0,00	0,00	0,00	0	0,00	0
20	Einzahlungen aus der Veräußerung von Sachvermögen	0,00	0	0,00	0,00	0,00	0	0,00	0
21	Einzahlungen aus der Veräußerung von Finanzvermögen	0,00	0	0,00	0,00	0,00	0	0,00	0
22	Einzahlungen für sonstige Investitionstätigkeit	0,00	0	0,00	0,00	0,00	0	0,00	0
23	Summe der Einzahlungen aus Investitionstätigkeit (Summe aus Nummern 18 bis 22)	0,00	23.100	0,00	-23.100,00	0,00	0	23.100,00	0
24	Auszahlungen für den Erwerb von Grundstücken und Gebäuden	0,00	0	0,00	0,00	0,00	0	0,00	0
25	Auszahlungen für Baumaßnahmen	0,00	0	-7.981,52	-7.981,52	0,00	0	7.981,52	0
26	Auszahlungen für den Erwerb von beweglichem Sachvermögen	0,00	-28.000	0,00	28.000,00	0,00	0	-28.000,00	0
27	Auszahlungen für den Erwerb von Finanzvermögen	0,00	0	0,00	0,00	0,00	0	0,00	0
28	Auszahlungen für Investitionsförderungsmaßnahmen	0,00	0	0,00	0,00	0,00	0	0,00	0
29	Auszahlungen für den Erwerb von immateriellen Vermögensgegenständen	0,00	0	0,00	0,00	0,00	0	0,00	0
30	Summe der Auszahlungen aus Investitionstätigkeit (Summe aus Nummern 24 bis 29)	0,00	-28.000	-7.981,52	20.018,48	0,00	0	-20.018,48	0
31	Finanzierungsmittelüberschuss/-bedarf aus Investitionstätigkeit (Saldo aus Nummern 23 und 30)	0,00	4.900	7.981,52	3.081,52	0,00	0	3.001,52	0

Jahresabschluss NKHR 2021 des Zweckverbandes Heusteige

Gesamtfinanzrechnung mit Planvergleich									
Zweckverband Heusteige									
Nr.		Ergebnis 2020	Fortgeschr. Ansatz 2021	Ergebnis 2021	Vergleich Ergeb./Ansatz (Sp. 3 -2)	Ergänz. Fest- legungen im HH-Vollzug	Ermächtig- übertragung aus 2020	verfügbare Mittel abzgl. Ergebnis	Ermächtig- übertragung nach 2022
EUR									
		1	2	3	4	5	6	7	8
32	Finanzierungsmittelüberschuss/- bedarf (Summe aus Nummern 17 und 31)	28.032,46	-4.900	94.405,80	99.305,80	0,00	0	-99.305,80	0
33	Einzahlungen aus der Aufnahme von Krediten und wirtschaftlich vergleichbaren Vorgängen für Investitionen	0,00	0	0,00	0,00	0,00	0	0,00	0
34	Auszahlungen für die Tilgung von Krediten und wirtschaftlich vergleichbaren Vorgängen für Investitionen	0,00	0	0,00	0,00	0,00	0	0,00	0
35	Finanzierungsmittelüberschuss/- bedarf aus Finanztätigkeit (Saldo aus Nummern 33 und 34)	0,00	0	0,00	0,00	0,00	0	0,00	0
36	Änderung des Finanzierungsmittelbestands zum Ende des Haushaltsjahres (Summe aus Nummern 32 und 35)	28.032,46	-4.900	94.405,80	99.305,80	0,00	0	-99.305,80	0
37	Haushaltsunwirksame Einzahlungen (u.a. durchlaufende Finanzmittel, Rückzahlung von angelegten Kassenmitteln, Aufnahme von Kassenkrediten)	-462,21	---	200.023,90	---	---	---	---	---
38	Haushaltsunwirksame Auszahlungen (u.a. durchlaufende Finanzmittel, Anlegung von Kassenmitteln, Rückzahlung von Kassenkrediten)	19,12	---	-199.849,34	---	---	---	---	---
39	Überschuss/Bedarf aus haushaltsunwirksamen Einzahlungen und Auszahlungen (Saldo aus Nummern 37 und 38)	-443,09	---	174,56	---	---	---	---	---
40	Anfangsbestand an Zahlungsmitteln	213.110,03	---	240.699,40	---	---	---	---	---
41	Veränderungen des Bestands an Zahlungsmitteln (Summe aus Nummern 36 und 39)	27.589,37	---	94.580,36	---	---	---	---	---
42	Endbestand an Zahlungsmitteln am Ende des Haushaltsjahres (Saldo aus Nummern 40 und 41)	240.699,40	---	335.279,76	---	---	---	---	---
	nachrichtlich:								
43	den voraussichtlichen Bestand an inneren Darlehen zum Jahresende	0,00	---	0,00	---	---	---	---	---

Jahresabschluss NKHR 2021 des Zweckverbandes Heusteige

Anhang und Rechenschaftsbericht

Allgemeine wirtschaftliche Lage

Trotz andauernder Pandemie und zunehmender Liefer- und Materialengpässe erholte sich die deutsche Volkswirtschaft im Jahr 2021 wieder. Nach dem Einbruch im Jahr 2020 stieg laut Statistischem Bundesamt das Bruttoinlandsprodukt im Jahr 2021 um 2,7 Prozent. Trotz dieses Zuwachses hat die Wirtschaftsleistung in den meisten Wirtschaftsbereichen das Vorkrisenniveau noch nicht wieder erreicht.

Die Steuereinnahmen von Bund, Länder und Gemeinden (ohne Gemeindesteuern) stiegen im Haushaltsjahr 2021 gegenüber dem Haushaltsjahr 2020 um insgesamt 11,5 Prozent auf 761,0 Milliarden EUR. Dieser außergewöhnlich kräftige Zuwachs war auf den pandemiebedingten Rückgang des Vorjahres zurückzuführen. Für das Haushaltsjahr 2021 bezifferte auch das Land Baden-Württemberg in seiner November Steuerschätzung die Steuermehreinnahmen für die Kommunen mit rd. 1,7 Milliarden EUR. Damit liegen die Steuereinnahmen erstmals seit zwei Jahren wieder über dem Niveau vor der Corona-Pandemie

Wirtschaftliche Lage des Zweckverband Heusteige

Das Jahr 2021 verlief für den Zweckverband Heusteige grundsätzlich zufriedenstellend.

Ergebnishaushalt	
Ordentliches Ergebnis	-38.567,93 EUR
Sonderergebnis	0,00 EUR
Gesamtergebnis	-38.567,93 EUR
Finanzhaushalt	
Zahlungsmittelüberschuss aus der Ergebnisrechnung	102.387,32 EUR
Finanzierungsmittelbedarf aus Investitionstätigkeit	-7.981,52 EUR
Finanzierungsmittelbedarf aus Finanzierungstätigkeit	0,00 EUR
Änderung des Finanzierungsmittelbestandes, Saldo des Finanzhaushaltes	94.405,80 EUR
Verbandsumlagen	215.538,35 EUR
davon allgemeine Verbandsumlage	39.795,87 EUR
davon Anteil Abwasserberich	175.742,48 EUR

Ging man bei der Haushaltsplanung noch von einem ausgeglichenen Jahresergebnis aus, wurde das Jahr 2021 mit einem ordentlichen Ergebnis in Höhe von -38.567,93 EUR abgeschlossen. Grund hierfür war die nachträgliche Abmangelberechnung der Jahre 2019 und 2020 sowie die planmäßige Abrechnung des Jahres 2021.

Das ordentliche Ergebnis entspricht in seiner Höhe den Überdeckungen der Jahre 2019 und 2020, die somit ausgeglichen werden. Die allgemeine Verbandsumlage wird in der Abrechnung von der Umlage für die Abwasserbeseitigung getrennt. Nähere Erläuterungen finden sich in den Erläuterungen zur Ergebnisrechnung.

Der Zweckverband Heusteige war zum 31.12.2021 schuldenfrei.

Jahresabschluss NKHR 2021 des Zweckverbandes Heusteige

Zusammenfassende Darstellung Haushaltsplanung

Die Haushaltssatzung wurde am 08. Oktober 2020 beschlossen, die Gesetzmäßigkeit wurde von der Rechtsaufsicht bestätigt.

Ergebnishaushalt	
Ordentliches Ergebnis	0,00 EUR
Sonderergebnis	0,00 EUR
Veranschlagtes Gesamtergebnis	0,00 EUR
Finanzhaushalt	
Zahlungsmittelüberschuss aus der Ergebnisrechnung	0,00 EUR
Finanzierungsmittelbedarf aus Investitionstätigkeit	-4.900,00 EUR
Finanzierungsmittelbedarf aus Finanzierungstätigkeit	0,00 EUR
Änderung des Finanzierungsmittelbestandes, Saldo des Finanzhaushaltes	-4.900,00 EUR
Kreditermächtigungen	0,00 EUR
Verpflichtungsermächtigungen	0,00 EUR
Höchstbetrag für Kassenkredite	100.000,00 EUR
Verbandsumlagen	359.300,00 EUR

Ziele und Strategien

Die Ziele der strategischen Haushaltssteuerung des Zweckverbandes Heusteige sind:

- Den Ergebnishaushalt mittel- und langfristig auszugleichen.
- Künftige Belastungen aus bereits getätigten sowie geplanten Investitionen sind dabei ebenfalls zu berücksichtigen.
- Es werden dauerhaft ausreichende Mittel zur Sanierung und Instandhaltung des Vermögens bereitgehalten.
- Mittel- und langfristig werden keine Schulden aufgenommen

Diese Ziele wurden im Rechnungsjahr 2021 unter der Berücksichtigung der Abmangelberechnungen 2019 und 2020 vollumfänglich erreicht.

Ausblick

Der Zweckverband finanziert sich überwiegend durch die Umlagen der beiden Mitgliedsgemeinden. Deren wirtschaftliche Lage ist unterschiedlich, aber stabil. Daher ist eine stetige Aufgabenerfüllung des Zweckverbandes in keiner Weise gefährdet.

Vermögensrechnung (Bilanz)

Die Vermögensrechnung gibt einen vollständigen Überblick über das Vermögen, das Eigenkapital und die Schulden des Zweckverbandes Heusteige zum Stichtag 31.12.2021.

Das Bilanzvolumen des Zweckverbandes Heusteige hat sich im Vergleich zum 31.12.2020 um 102.716,78 EUR auf 346.403,58 EUR erhöht. Die Gründe für diese Erhöhung können den folgenden Ausführungen entnommen werden.

Bezüglich der Bewertung von Vermögen und Schulden wird auf den Anhang (Anlagenspiegel und Schuldenübersicht) verwiesen.

Jahresabschluss NKHR 2021 des Zweckverbandes Heusteige

Erläuterungen zur Vermögensrechnung

Aktivseite

Die Aktiva (Vermögensseite, Darstellung der Mittelverwendung) gliedert sich in:

- Immaterielle Vermögensgegenstände
- Sachvermögen
- Finanzvermögen
- Aktive Abgrenzungsposten

Sachvermögen

Bezeichnung	Anfangsbestand	Veränderung	AfA	Endbestand
	31.12.2020			31.12.2021
1.2.4 Bauten auf fremden Grundstücken	3,00 EUR	0,00 EUR	0,00 EUR	3,00 EUR
1.2.9 Geleistete Anzahlungen, Anlagen im Bau	0,00 EUR	7.981,52 EUR	0,00 EUR	7.981,52 EUR
Summe	3,00 EUR	7.981,52 EUR	0,00 EUR	7.984,52 EUR

Erläuterungen:

Bauten auf fremden Grundstücken sind Bauten auf Grundstücken, welche nicht im Eigentum des Zweckverbandes stehen. Gebäude werden in der Regel auf 50 Jahre abgeschrieben. Im Bereich der Gebäude auf fremden Grund haben sich keine Änderungen ergeben.

Zu den Anlagen im Bau zählen Anlagen, die sich zum Bilanzstichtag noch in der Herstellung befinden und nicht fertiggestellt sind. Anlagen im Bau werden nicht abgeschrieben. Fertiggestellte Vermögensgegenstände werden einer entsprechenden Bilanzposition zugewiesen. Der Betrag der Anlagen im Bau hat sich im Vergleich zum 31.12.2020 um 7.981,52 EUR erhöht. Grund hierfür sind die Anschaffungen im Rahmen des DigitalPaktes. Beispielhaft für die Anschaffungen sind die neuen AccessPoints in den Schulräumen (7.241,60 EUR) zu nennen.

Finanzvermögen

Bezeichnung	Anfangsbestand	Veränderung	Endbestand	
	31.12.2020		31.12.2021	
1.3.2 Sonstige Beiteilig. u. Kapitaleinl. un Zweckv	511,98 EUR		0,00 EUR	511,98 EUR
1.3.6 ÖR Ford., Ford. a. Transferleistungen	623,90 EUR		-62,78 EUR	561,12 EUR
1.3.7 Privatrechtliche Forderungen	1.848,52 EUR		217,68 EUR	2.066,20 EUR
1.3.8 Liquide Mittel	240.699,40 EUR		94.580,36 EUR	335.279,76 EUR
Summe	243.683,80 EUR		94.735,26 EUR	338.419,06 EUR

Erläuterungen:

Der Bestand auf der Position sonstige Beteiligungen stellt den Anteil an der Komm.ONE dar.

Zu den öffentlich-rechtlichen Forderungen zählen alle Forderungen, welche auf Grundlage des öffentlichen Rechts entstehen und zum Bilanzstichtag noch keinen Zahlungseingang erfahren haben. Darunter fallen insbesondere Beiträge. Der Bestand auf der Position öffentlich-rechtliche Forderungen aus Transferleistungen hat sich um 62,78 EUR verringert. Unter diese Position fallen im Wesentlichen die Beiträge und Entgelte für die Kinderbetreuung. Negative Forderungen, beispielweise Erstattungen der Verbandsumlagen werden hier nicht dargestellt.

Privatrechtliche Forderungen sind alle Verpflichtungen von Schuldern gegenüber dem Zweckverband, welche auf Grundlage eines privatrechtlichen Vertrages oder sonstiger privatrechtlicher Verpflichtungen entstehen. Die Bilanzposition privatrechtliche Forderungen hat sich um 217,68 EUR erhöht.

Bei den liquiden Mitteln handelt es sich um die Bestände der Bankkonten sowie die Barmittel aus Handvorschüssen oder Zahlstellen. Das Ergebnis der Finanzrechnung (Veränderung des Bestands an Zahlungsmitteln) fließt unmittelbar in diese Bilanzposition. Planabweichungen werden in der Ergebnis- und der Finanzrechnung beschrieben.

Jahresabschluss NKHR 2021 des Zweckverbandes Heusteige

Passivseite

Die Passiva (Eigenkapital und Schulden, Mittelherkunft) gliedert sich in:

- Eigenkapital
- Sonderposten
- Schulden

Kapitalpositionen

Bezeichnung	Anfangsbestand 31.12.2020	Veränderung	Endbestand 31.12.2021
1.1 Basiskapital	146.880,25 EUR	0,00 EUR	146.880,25 EUR
1.2.1 Rücklagen aus Übers. d. ordentl. Ergebnis	38.567,93 EUR	-38.567,93 EUR	0,00 EUR
Summe	185.448,18 EUR	-38.567,93 EUR	146.880,25 EUR

Erläuterungen:

Das Basiskapital ist die sich in der Eröffnungsbilanz ergebende Differenz zwischen Vermögen, Abgrenzungsposten der Aktivseite, der Rücklagen, Sonderposten, Rückstellungen, Verbindlichkeiten und Rechnungsabgrenzungsposten der Passivseite. Das Basiskapital ist die bei Eröffnungsbilanz ermittelte Saldogröße, die später in den folgenden Jahresabschlussbilanzen fortgeschrieben wird. Korrekturen der Eröffnungsbilanz wirken sich auf das Basiskapital aus, ebenso die Abdeckung von Fehlbeträgen. Ansonsten bleibt das Basiskapital in der Regel unverändert. Das Basiskapital hat sich 2021 im Vergleich zu 2020 nicht verändert.

Überschüsse aus dem ordentlichen Ergebnis des Ergebnishaushalts werden der Rücklage aus Überschüssen des ordentlichen Ergebnisses zugeführt. Sofern Rücklagen vorhanden sind, dienen diese in Folgejahren zur Abdeckung von Fehlbeträgen des ordentlichen Ergebnisses. Die Rücklagen aus Überschüssen des ordentlichen Ergebnisses wurden um den vollen Bestand zum 31.12.2020 reduziert. Somit wurden die Jahre 2019 und 2020 nachträglich korrekt abgerechnet. In Zukunft wird der diese Bilanzposition immer 0,00 EUR ausweisen.

Sonderposten

Bezeichnung	Anfangsbestand 31.12.2020	Veränderung	AfA	Endbestand 31.12.2021
2.1 für Investitionszuweisungen	3,00 EUR	0,00 EUR	0,00 EUR	3,00 EUR
Summe	3,00 EUR	0,00 EUR	0,00 EUR	3,00 EUR

Erläuterungen:

Als Sonderposten werden Investitionszuweisungen, Investitionsbeiträge, Geldspenden für Investitionen sowie der Wert von Sachzuwendungen erfasst. Gemäß § 40 Abs. 4 GemHVO werden sie entsprechend der Nutzungsdauer des damit finanzierten Vermögensgegenstandes aufgelöst. Der Bestand der Sonderposten blieb unverändert bei 3,00 EUR.

Jahresabschluss NKHR 2021 des Zweckverbandes Heusteige

Verbindlichkeiten

Bezeichnung	Anfangsbestand 31.12.2020	Veränderung	Endbestand 31.12.2021
4.4 Verbindlichkeiten aus Lieferung und Leistung	58.176,90 EUR	-3.309,77 EUR	54.867,13 EUR
4.6 Sonstige Verbindlichkeiten	58,72 EUR	144.594,48 EUR	144.653,20 EUR
Summe	58.235,62 EUR	141.284,71 EUR	199.520,33 EUR

Erläuterungen:

Unter Verbindlichkeiten versteht man die ausstehende Begleichung von Schulden der Gemeinde. Diese werden nach ihrem Entstehungsgrund unterschieden, beispielsweise Verbindlichkeiten aus Kreditaufnahmen oder aus Lieferungen und Leistungen.

Die Verbindlichkeiten aus Lieferungen und Leistungen haben sich um 3.309,77 EUR verringert. Wesentliche Positionen bilden beispielsweise erledigte Zahlungen an den Zweckverband Mittleres Lonetal (-12.488,49 EUR) oder ausstehende Zahlungen an die Mitgliedsgemeinden (+12.141,40 EUR).

Die Sonstigen Verbindlichkeiten stellen einen Sammelposten für die weiteren Verbindlichkeiten dar. Unter die sonstigen Verbindlichkeiten fallen im Wesentlichen Ausgleiche für gemeinsames Personal und die Kosten für das Mitteilungsblatt. In 2021 fließen jedoch auch die Erstattungsansprüche aus den Überzahlungen der Verbandsumlagen in diese Position. Der Bestand der sonstigen Verbindlichkeiten hat sich auf 144.653,20 EUR erhöht. Für die allgemeine Verbandsumlage liegen Erstattungen in Höhe von 74.804,13 EUR und für den Abwasserbereich in Höhe von 68.957,52 EUR vor.

Erläuterungen zur Ergebnisrechnung

Das ordentliche Ergebnis beträgt unter Einbeziehung der nicht zahlungswirksamen Erträge und Aufwendungen -38.567,93 EUR. Das ordentliche Ergebnis fiel um 38.567,93 EUR geringer aus als geplant. Die Erträge lagen 123.490,87 EUR unter dem Planansatz und die Aufwendungen fielen 84.922,94 EUR geringer aus als geplant. Die Gründe hierfür können den folgenden Ausführungen entnommen werden.

Erträge

Bezeichnung	Planansatz	Ergebnis zum 31.12.2021	Differenz
Zuweisungen und Zuwendungen, Umlagen	369.300,00 EUR	248.717,09 EUR	-120.582,91 EUR
Entgelte für öffentliche Leistungen und Einrichtungen	22.000,00 EUR	19.812,86 EUR	-2.187,14 EUR
Sonstige privatrechtliche Leistungsentgelte	13.500,00 EUR	12.765,10 EUR	-734,90 EUR
Zinsen und ähnliche Erträge	0,00 EUR	5,88 EUR	5,88 EUR
Sonstige ordentliche Erträge	0,00 EUR	8,20 EUR	8,20 EUR
Summe ordentliche Erträge	404.800,00 EUR	281.309,13 EUR	-123.490,87 EUR

Die Zuweisungen und Zuwendungen, Umlagen fielen um 120.582,91 EUR geringer aus als geplant. Dies lässt sich primär auf die Erstattung der Überzahlungen aus 2019, 2020 und 2021 zurückführen (-143.762,65 EUR) zurückführen.

Die Entgelte für öffentliche Leistungen oder Einrichtungen fielen mit 19.812,86 EUR geringer aus als geplant. Dies kann auf geringeren Entgelten für die Kinderbetreuung (-2.187,14 EUR) aufgrund der Corona Pandemie zurückgeführt werden.

Die sonstigen privatrechtlichen Leistungsentgelte lagen 734,90 EUR unter dem Planansatz. Unter diese Position fallen ausschließlich Erträge aus dem Mitteilungsblatt (12.765,10 EUR).

Jahresabschluss NKHR 2021 des Zweckverbandes Heusteige

Aufwendungen

Bezeichnung	Planansatz	Ergebnis zum 31.12.2021	Differenz
Personalaufwendungen	59.220,00 EUR	54.407,60 EUR	-4.812,40 EUR
Aufwendungen für Sach- und Dienstleistungen	263.250,00 EUR	197.689,49 EUR	-65.560,51 EUR
Zinsen und ähnliche Aufwendungen	0,00 EUR	618,15 EUR	618,15 EUR
Sonstige ordentliche Aufwendungen	82.330,00 EUR	67.161,82 EUR	-15.168,18 EUR
Summe ordentliche Aufwendungen	404.800,00 EUR	319.877,06 EUR	-84.922,94 EUR

Die Personalaufwendungen fielen 4.812,40 EUR geringer aus als geplant.

Die Aufwendungen für Sach- und Dienstleistungen lagen 65.560,51 EUR unter dem Planansatz. Höhere Aufwendungen fielen im Bereich der Grundschulen (+3.975,55 EUR), geringere Aufwendungen im Bereich Abwasserentsorgung (-69.536,06 EUR) an. Dabei lagen im Wesentlichen die Unterhaltsaufwendungen für Grundstücke und bauliche Anlagen deutlich unter dem Planansatz (-54.417,10 EUR).

Die Sonstigen ordentlichen Aufwendungen fielen 15.168,18 EUR geringer aus als geplant. Der Großteil der Aufwendungen betraf die Grundschule (28.452,77 EUR). Im Wesentlichen fielen auch die Minderaufwendungen in diesem Bereich an (-11.427,23 EUR).

Erläuterungen zur Verbandsumlage

Die Verbandsumlage wurde wie geplant in Höhe von 326.100,00 EUR vereinnahmt. In den Jahren 2019, 2020 und 2021 wurde der eingegangene Betrag der Vorauszahlungen nicht voll zur Abmangelfinanzierung benötigt und ist zu erstatten.

Rechnungsjahr 2019

1. Verbandsumlage - allgemeiner Teil	Vorauszahlungen	erforderlich	Erstattung
Asselfingen	43.462,02 EUR	30.739,41 EUR	12.722,61 EUR
Rammingen	54.337,98 EUR	38.431,65 EUR	15.906,33 EUR
Summe	97.800,00 EUR	69.171,06 EUR	28.628,94 EUR

2. Verbandsumlage - Abwasserbereich	Vorauszahlungen	erforderlich	Nachzahlung
Asselfingen	107.099,66 EUR	114.878,78 EUR	-7.779,12 EUR
Rammingen	133.900,34 EUR	143.626,12 EUR	-9.725,78 EUR
Summe	241.000,00 EUR	258.504,90 EUR	-17.504,90 EUR

Erstattungsanspruch 2019: 11.124,04 EUR

Rechnungsjahr 2020

1. Verbandsumlage - allgemeiner Teil	Vorauszahlungen	erforderlich	Erstattung
Asselfingen	43.851,07 EUR	38.034,02 EUR	5.817,05 EUR
Rammingen	54.948,93 EUR	47.659,69 EUR	7.289,24 EUR
Summe	98.800,00 EUR	85.693,71 EUR	13.106,29 EUR

2. Verbandsumlage - Abwasserbereich	Vorauszahlungen	erforderlich	Erstattung
Asselfingen	100.884,10 EUR	94.520,55 EUR	6.363,55 EUR
Rammingen	126.415,90 EUR	118.441,85 EUR	7.974,05 EUR
Summe	227.300,00 EUR	212.962,40 EUR	14.337,60 EUR

Erstattungsanspruch 2020: 27.443,89 EUR

Jahresabschluss NKHR 2021 des Zweckverbandes Heusteige

Rechnungsjahr 2021

1. Verbandsumlage - allgemeiner Teil	Vorauszahlungen	erforderlich	Erstattung
Asselfingen	50.944,03 EUR	36.243,65 EUR	14.700,38 EUR
Rammingen	63.655,97 EUR	45.287,45 EUR	18.368,52 EUR
Summe	114.600,00 EUR	81.531,10 EUR	33.068,90 EUR

2. Verbandsumlage - Abwasserbereich	Vorauszahlungen	erforderlich	Erstattung
Asselfingen	108.778,40 EUR	76.715,19 EUR	32.063,21 EUR
Rammingen	135.921,60 EUR	95.858,99 EUR	40.062,61 EUR
Summe	244.700,00 EUR	172.574,18 EUR	72.125,82 EUR

Erstattungsanspruch 2021: 105.194,72 EUR

Gemeinde	Erstattung zum 31.12.2021		
	allgemeiner Teil	Abwasser	Summe
Gemeinde Asselfingen	33.240,04 EUR	30.647,64 EUR	63.887,68 EUR
Gemeinde Rammingen	41.564,09 EUR	38.310,88 EUR	79.874,97 EUR
Summe	74.804,13 EUR	68.958,52 EUR	143.762,65 EUR

Die Gemeinden erhalten die Zahlungen in einer Gesamthöhe von 143.762,65 EUR voraussichtlich im Haushaltsjahr 2025.

Sonderergebnis

Es fielen keine außerordentlichen Erträge und Aufwendungen an. Das Sonderergebnis lag wie geplant bei 0,00 EUR.

Erläuterungen zur Finanzrechnung

Saldo aus laufender Verwaltungstätigkeit

Das Jahr 2021 wurde mit einem Zahlungsmittelüberschuss aus der Ergebnisrechnung in Höhe von 102.387,32 EUR abgeschlossen. Das geplante Ergebnis wurde somit um 102.387,32 EUR überschritten. Dieses Ergebnis ergab sich durch Minderauszahlungen in Höhe von 82.011,36 EUR und Mehreinzahlungen in Höhe von 20.375,96 EUR.

Saldo aus Investitionstätigkeit

Die geplanten Einzahlungen aus Investitionstätigkeit im Rahmen des DigitalPakts fielen nicht an (-23.100,00 EUR). Der Landeszuschuss wurde nicht ausbezahlt.

Investitionsnummer	Bezeichnung	Saldo
		31.12.2021
I-2210-001	EDV-Ausstattung Schule im Rahmen des Digitalpaktes	-7.981,52 EUR
Summe		-7.981,52 EUR

Die geplanten Auszahlungen aus Investitionstätigkeit in Höhe von 28.000,00 EUR fielen nicht vollumfänglich an (-20.018,48 EUR). Grund hierfür war die Verzögerung der Auszahlungen im Rahmen des DigitalPaktes.

Finanzierungsmittelüberschuss/-bedarf

Der Zweckverband Heusteige schloss das Haushaltsjahr mit einem Finanzierungsmittelüberschuss in Höhe von 94.405,80 EUR.

Jahresabschluss NKHR 2021 des Zweckverbandes Heusteige

Haushaltsunwirksame Ein- und Auszahlungen

Der Zweckverband hat 2021 haushaltswirksame Einzahlungen in Höhe von 200.023,90 EUR vereinnahmt und es sind Auszahlungen in Höhe von 199.849,34 EUR angefallen. Somit schloss der Zweckverband das Jahr mit einem Überschuss aus haushaltswirksamen Zahlungen von 174,56 EUR.

Endbestand an Zahlungsmitteln am Ende des Haushaltsjahres

Der Endbestand an Zahlungsmitteln beschreibt die Zahlungsfähigkeit des Zweckverbands zum Ende des Haushaltsjahres. Der Zahlungsmittelüberschuss aus der Ergebnisrechnung, Saldo aus haushaltsunwirksamen Zahlungen und der Anfangsbestand an Zahlungsmitteln werden verrechnet und bilden den Endbestand an Zahlungsmitteln zum 31.12.2021.

Bezeichnung	Betrag
Anfangsbestand an Zahlungsmitteln zu 01.01.2021	240.699,40 EUR
Zahlungsmittelüberschuss/-bedarf aus der Ergebnisrechnung	102.387,32 EUR
Finanzierungsmittelüberschuss/-bedarf aus Investitionstätigkeit	-7.981,52 EUR
Saldo aus haushaltsunwirksamen Ein- und Auszahlungen	174,56 EUR
Endbestand an Zahlungsmitteln zum 31.12.2021	335.279,76 EUR

Weitere Angaben zum Anhang und Rechenschaftsbericht

Nachfolgend werden die Pflichtangaben zum Anhang gem. § 53 Abs. 2 GemHVO dargestellt.

Organe des Zweckverbandes Heusteige zum 31.12.2021

Verbandsvorsitzender

Bollinger, Armin

Verbandsmitglieder

Birzele, Michael
Bosch, Tobias
Frank, Martin
Groiß, Dr. René
Grübel, Heidrun
Hegele, Andreas
Henle, Gerhard
Klaiber, Guntram
Lang, Jörg
Leichsenring Furtado, Eugenio
Lindenthal, Claus
Österle, Jürgen
Preiß, Reiner
Speidel, Ralf
Steck, Alexander
Steck, Hans-Jörg
Steck, Hermann
Steck, Thomas
Weber, Christian
Weith, Jürgen
Werner, Gabriele

Mitgliedsgemeinden

Asselfingen und Rammingen

Jahresabschluss NKHR 2021 des Zweckverbandes Heusteige

Bilanzierungs- und Bewertungsmethoden

Die bisherigen Bilanzierungs- und Bewertungsmethoden wurden beibehalten. Soweit die Nutzung von Vermögensgegenständen zeitlich begrenzt ist, werden planmäßige Abschreibungen nach der linearen Methode vorgenommen. Sonderposten werden korrespondierend zum Vermögensgegenstand mit zeitlicher Nutzungsbegrenzung aufgelöst. Aktuell liegen keine abzuschreibenden Sonderposten oder Vermögensgegenstände vor. Die Angaben zu den Methoden in der Eröffnungsbilanz zum 01.01.2019 sind zu beachten.

Übersicht über die angewandten Bilanzierungswahlrechte

Die Bilanzierungs- und Bewertungsmethoden richten sich nach den Regelungen der Gemeindeordnung (GemO), der Gemeindehaushaltsverordnung (GemHVO) und den Empfehlungen des Leitfadens zur Bilanzierung nach den Grundlagen des Neuen Kommunalen Haushalts- und Rechnungswesens (NKHR) in Baden-Württemberg. Im Einzelnen sind die angewandten Bilanzierungs- und Bewertungsmethoden bei den jeweiligen Bilanzpositionen näher beschrieben.

Wahlrecht	Rechtsgrundlage	Anwendung in der Vermögensrechnung
Umfang der Herstellungskosten	§ 44 Abs. 2 und 3 GemHVO	Bei der Berechnung der Herstellungskosten wurde auf den Ansatz von Verwaltungs-, Material- und Fertigungsgemeinkosten verzichtet.
Ausnahmen vom Grundsatz der Einzelerfassung	§ 43 Abs. 1 Nr. 2 i.V.m. § 37 Abs. 2 und 3 GemHVO	Es liegen keine Ausnahmen vor.
Bilanzierung von erhaltenen Investitionszuweisungen und Investitionsbeiträgen nach der Brutto- oder der Nettomethode	§ 40 Abs. 4 Satz 2 GemHVO	Empfangene Investitionszuweisungen und -beiträge werden als Sonderposten in der Bilanz ausgewiesen und entsprechend der betriebsgewöhnlichen Nutzungsdauer des korrespondierenden Vermögensgegenstandes aufgelöst. (Bruttomethode)
Wahlrechte beim Ansatz von aktiven Rechnungsabgrenzungsposten	§ 48 Abs. 3 und Abs. 1 Satz 2 GemHVO	Zum Bilanzstichtag liegen keine Posten zur Aktiven Rechnungsabgrenzung vor.
Befreiung von der Inventarisierung und der Bilanzierung bei geringwertigen Vermögensgegenständen	§ 46 Abs. 2 i.V.m. § 38 Abs. 4 GemHVO	Bewegliche Vermögensgegenstände des Sachvermögens, deren Anschaffungs- oder Herstellungskosten im Einzelfall 1.000 EUR ohne Mehrwertsteuer nicht überschreiten (geringwertige Wirtschaftsgüter) werden als ordentlicher Aufwand behandelt.
Ansatz von Rückstellungen	§ 41 Abs. 1 und 2 GemHVO	Es liegen keine zu bildenden Pflichtrückstellungen vor. Darüber hinaus wurde von dem Wahlrecht Gebrauch gemacht, keine weiteren Rückstellungen (Wahlrückstellungen) zu bilden.

Jahresabschluss NKHR 2021 des Zweckverbandes Heusteige

Anteil an Pensionsrückstellungen beim KVBW

Zum Stichtag 31.12.2021 bestanden keine Pensionsrückstellungen beim Kommunalen Versorgungsverband Baden-Württemberg gemäß § 53 Abs. 2 Nr. 4 GemHVO.

Nicht in Anspruch genommene Kreditermächtigungen

Es liegen keine nicht beanspruchten Kreditermächtigungen gemäß § 53 Abs. 2 Nr. 6 GemHVO 31.12.2021 vor.

Vorbelastungen künftiger Haushaltsjahre

Vorbelastungen künftiger Haushaltsjahre durch Verpflichtungsermächtigungen gemäß § 53 Abs. 2 Nr. 7 GemHVO bestanden zum Stichtag 31.12.2021 nicht. Es werden keine Ermächtigungen nach § 53 Absatz 2 Nummer 6 GemHVO in das Folgejahr übernommen. Zudem bestehen keine Vorbelastungen künftiger Haushaltsjahre nach § 42 GemHVO.

Übersicht über die Beteiligungen und ähnliches Finanzvermögen

Der Zweckverband Heusteige hielt zum 31.12.2021 eine Beteiligung in Höhe von 511,98 EUR an der Komm.ONE.

Haftungsverhältnisse

Zum Bilanzstichtag 31.12.2021 bestanden keine Ausfallhaftungen nach § 88 GemO oder Bürgschaften. Es liegen keine Rückgriffsforderungen vor.

Kennzahlen

Die rechtlich vorgegebenen Kennzahlen können der Kennzahlenübersicht entnommen werden. Weitere Kennzahlen werden im Folgenden erläutert. Es ist darauf hinzuweisen, dass die Art der Finanzierung des Zweckverbandes, über Umlagen der Mitgliedsgemeinden, die Aussagekraft der Kennzahlen deutlich einschränkt.

Vermögensrechnung

	2019	2020	2021
Basiskapitalquote	67,10%	60,27%	42,40%
Wirtschaftliches Eigenkapital	67,11%	60,28%	42,40%
Anlagendeckungsgrad	>100,00%	>100,00%	> 100,00%

Die Basiskapitalquote hat sich im Vergleich zu 2020 verringert. Grundsätzlich würde dies auf eine schwindende finanzielle Stabilität hinweisen. Da der Zweckverband jedoch überwiegend durch die Mitgliedsgemeinden finanziert wird, kann diese Veränderung als weniger relevant angesehen werden.

Da das Wirtschaftliche Eigenkapital annähernd dem Basiskapital entspricht, wird deutlich, dass aktuell keine Zuschüsse aufgelöst werden.

Ergebnisrechnung

	2019	2020	2021
Aufwandsdeckungsgrad	103,86%	107,84%	87,94%
Steuerquote	0,00%	0,00%	0,00%
Personalaufwandsquote	10,83%	12,36%	17,01%

Der Aufwandsdeckungsgrad liegt unter 100,00 Prozent. Die ordentlichen Erträge lagen unter den ordentlichen Aufwendungen. Dies würde grundsätzlich bedeuten, dass der Haushaltsausgleich nicht erreicht wurde. Da jedoch Überzahlungen der Mitgliedsgemeinden

Jahresabschluss NKHR 2021 des Zweckverbandes Heusteige

aus den Jahren 2019 und 2020 vorlagen, ist die Kennzahl nicht aussagekräftig. Die Erträge und Aufwendungen welche das Haushaltsjahr 2021 betreffen waren ausgeglichen.

Die Personalaufwandsquote lag mit 17,01 Prozent über der Quote von 2020 und auch 2019. Der Anteil der Personalaufwendungen am Gesamtaufwand wird kontinuierlich höher.

Finanzrechnung

	2019	2020	2021
Selbstfinanzierungsquote	7,06%	20,80%	0,00%
Dynamischer Verschuldungsgrad	0 Jahre	0 Jahre	0 Jahre%
Free-Cash-Flow	51.436,30 €	28.032,46 €	94.405,80 €

Die Selbstfinanzierungsquote hat sich im Vergleich zu 2020 verringert. Dies liegt an der Auflösung der in 2019 und 2020 gebildeten Rückstellungen. Diese Quote wird sich voraussichtlich nicht mehr wesentlich ändern.

Der Free-Cash-Flow ist mit einem höheren Haushaltsvolumen angestiegen. Der Zahlungsmittelüberschuss aus laufender Verwaltungstätigkeit lag über dem des Jahres 2020.

Weitere Pflichtangaben des Jahresabschlusses

Bei der Bewertung von Anschaffungs- und Herstellungskosten werden keine Zinsen für Fremdkapital einbezogen.

Jahresabschluss NKHR 2021 des Zweckverbandes Heusteige

Entwicklung der Liquidität zum Jahresabschluss				
Zweckverband Heusteige				
Nr.		Einzahlungs- und Auszahlungsarten	Finanzrechnung	
			2020	2021
			EUR	
			1	2
1		Zahlungsmittelbestand zum Jahresbeginn	213.110,03	240.699,40
2	+/-	Zahlungsmittelüberschuss/-bedarf d. Ergebnisrechnung (§50, §3 Nr. 17 GemHVO)	28.032,46	102.387,32
3	+/-	Finanzierungsmittelüberschuss/-bedarf aus Investitionstätigkeit (§50, §3 Nr. 31 GemHVO)	0,00	-7.981,52
4	+/-	Finanzierungsmittelüberschuss/-bedarf aus Finanzierungstätigkeit (§50, §3 Nr.35 GemHVO)	0,00	0,00
5	+/-	Überschuss oder Bedarf aus haushaltsunwirksamen Einzahlungen und Auszahlungen (§50 Nr. 39 GemHVO)	-443,09	174,56
6	=	Endbestand an Zahlungsmitteln am Jahresende (§50 Nr. 42 GemHVO)	240.699,40	335.279,76
7A	+	Sonstige Einlagen aus Kassenmitteln zum Jahresende	0,00	0,00
7B	+	Investmentzertifikate, Kapitalmarktpapiere, Geldmarktpapiere und sonstige Wertpapiere	0,00	0,00
7C	+	Forderungen aus Liquiditätsbeziehungen zu verbundenen Unternehmen, Beteiligungen und Sondervermögen	0,00	0,00
8A	-	Bestand an Kassenkrediten zum Jahresende	0,00	0,00
8B	-	Verbindlichkeiten aus Liquiditätsbeziehungen zu verbundenen Unternehmen, Beteiligungen und Sondervermögen	0,00	0,00
9	=	liquide Eigenmittel zum Jahresende	240.699,40	335.279,76
10	-	übertragene Ermächtigungen für Auszahlungen (§21 GemHVO)	0,00	0,00
11	+	nicht in Anspruch genommene Kreditermächtigungen (auch aus Vorjahren) für Investitionen und Investitionsfördermaßnahmen	0,00	0,00
12	+	übertragene Ermächtigungen für Investitionszuwendungen, Investitionsbeiträge und ähnliche Entgelte für Investitionstätigkeit (§ 21 Abs. 1, § 3 Nr. 18, 19 GemHVO)	0,00	0,00
13	=	bereinigte liquide Eigenmittel zum Jahresende	240.699,40	335.279,76
14	-	davon: für zweckgebundene Rücklagen gebunden	0,00	0,00
15	-	für sonstige bestimmte Zwecke gebunden	0,00	0,00
16	=	bereinigte liquide Eigenmittel zum Jahresende ohne gebundene Mittel	240.699,40	335.279,76
17		nachrichtlich: Mindestliquidität (§22 Abs. 2 GemHVO)	2.370,90	4.731,46

Jahresabschluss NKHR 2021 des Zweckverbandes Heusteige

Teilergebnisrechnung mit Planvergleich Teilhaushalt 1 Innere Verwaltung									
Zweckverband Heusteige									
Nr.		Ergebnis 2020	Fortgeschr. Ansatz 2021	Ergebnis 2021	Vergleich Ergebnis/Ansatz (Sp.3 - 2)	Ergänz. Fest- legungen im HH-Vollzug	Ermächtig.- übertragung aus 2020	verfügbare Mittel abzgl. Ergebnis	Ermächtig.- übertragung nach 2022
EUR									
		1	2	3	4	5	6	7	8
1	Steuern und ähnliche Abgaben	0,00	0	0,00	0,00	0,00	0	0,00	0
2	Zuweisungen und Zuwendungen, Umlagen	0,00	0	0,00	0,00	0,00	0	0,00	0
3	Aufgelöste Investitionszuwendungen und -beiträge	0,00	0	0,00	0,00	0,00	0	0,00	0
4	Sonstige Transfererträge	0,00	0	0,00	0,00	0,00	0	0,00	0
5	Entgelte für öffentliche Leistungen oder Einrichtungen	0,00	0	0,00	0,00	0,00	0	0,00	0
6	Sonstige privatrechtliche Leistungsentgelte	12.834,50	13.500	12.765,10	-734,90	0,00	0	734,90	0
7	Kostenerstattungen und Kostenumlagen	0,00	0	0,00	0,00	0,00	0	0,00	0
8	Zinsen und ähnliche Erträge	22,59	0	5,88	5,88	0,00	0	-5,88	0
9	Aktivierte Eigenleistungen und Bestandsveränderungen	0,00	0	0,00	0,00	0,00	0	0,00	0
10	Sonstige ordentliche Erträge	73,08	0	8,20	8,20	0,00	0	-8,20	0
11	Anteilige ordentliche Erträge (Summe aus Nummern 1 bis 10)	12.930,17	13.500	12.779,18	-720,82	0,00	0	720,82	0
12	Personalaufwendungen	0,00	0	0,00	0,00	0,00	0	0,00	0
13	Versorgungsaufwendungen	0,00	0	0,00	0,00	0,00	0	0,00	0
14	Aufwendungen für Sach- und Dienstleistungen	0,00	0	0,00	0,00	0,00	0	0,00	0
15	Abschreibungen	0,00	0	0,00	0,00	0,00	0	0,00	0
16	Zinsen und ähnliche Aufwendungen	-25,04	0	-8,78	-8,78	0,00	0	8,78	0
17	Transferaufwendungen	0,00	0	0,00	0,00	0,00	0	0,00	0
18	Sonstige ordentliche Aufwendungen	-22.811,66	-21.450	-22.753,33	-1.303,33	0,00	0	1.303,33	0
19	Anteilige ordentliche Aufwendungen (Summe aus Nummern 12 bis 18)	-22.836,70	-21.450	-22.762,11	-1.312,11	0,00	0	1.312,11	0
20	Anteiliges ordentliches Ergebnis (Saldo aus Nummern 11 und 19)	-9.906,53	-7.950	-9.982,93	-2.032,93	0,00	0	2.032,93	0
21	Erträge aus internen Leistungen	0,00	0	0,00	0,00	0,00	0	0,00	0
22	Aufwendungen für interne Leistungen	0,00	0	0,00	0,00	0,00	0	0,00	0
23	Kalkulatorische Kosten	0,00	0	0,00	0,00	0,00	0	0,00	0
24	Kalkulatorisches Ergebnis (Saldo aus Nummern 21 bis 23)	0,00	0	0,00	0,00	0,00	0	0,00	0
25	Nettoressourcenbedarf/-überschuss (Saldo der Nummern 20 und 24)	-9.906,53	-7.950	-9.982,93	-2.032,93	0,00	0	2.032,93	0

Jahresabschluss NKHR 2021 des Zweckverbandes Heusteige

Teilfinanzrechnung mit Planvergleich Teilhaushalt 1 Innere Verwaltung									
Zweckverband Heusteige									
Nr.		Ergebnis 2020	Fortgeschr. Ansatz 2021	Ergebnis 2021	Vergleich Ergebnis/Ansatz (Sp.3 - 2)	Ergänz. Fest- legungen im HH-Vollzug	Ermächtig.- übertragung aus 2020	verfügbare Mittel abzgl. Ergebnis	Ermächtig.- übertragung nach 2022
EUR									
		1	2	3	4	5	6	7	8
1	Summe der Einzahlungen aus laufender Verwaltungstätigkeit (ohne außerordentliche zahlungswirksame Erträge aus Vermögensveräußerung)	12.938,33	13.500	12.826,18	-673,82	0,00	0	673,82	0
2	Summe der Auszahlungen aus laufender Verwaltungstätigkeit	-22.974,43	-21.450	-22.678,78	-1.228,78	0,00	0	1.228,78	0
3	Anteiliger Zahlungsmittelüberschuss/-bedarf aus laufender Verwaltungstätigkeit (Saldo aus Nummer 1 und 2)	-10.036,10	-7.950	-9.852,60	-1.902,60	0,00	0	1.902,60	0
4	Einzahlungen aus Investitionszuwendungen	0,00	0	0,00	0,00	0,00	0	0,00	0
5	Einzahlungen aus Investitionsbeiträgen und ähnlichen Entgelten für Investitionstätigkeit	0,00	0	0,00	0,00	0,00	0	0,00	0
6	Einzahlungen aus der Veräußerung von Sachvermögen	0,00	0	0,00	0,00	0,00	0	0,00	0
7	Einzahlungen aus der Veräußerung von Finanzvermögen	0,00	0	0,00	0,00	0,00	0	0,00	0
8	Einzahlungen für sonstige Investitionstätigkeit	0,00	0	0,00	0,00	0,00	0	0,00	0
9	Summe der Einzahlungen aus Investitionstätigkeit (Summe aus Nummer 4 bis 8)	0,00	0	0,00	0,00	0,00	0	0,00	0
10	Auszahlungen für den Erwerb von Grundstücken und Gebäuden	0,00	0	0,00	0,00	0,00	0	0,00	0
11	Auszahlungen für Baumaßnahmen	0,00	0	0,00	0,00	0,00	0	0,00	0
12	Auszahlungen für den Erwerb von beweglichem Sachvermögen	0,00	0	0,00	0,00	0,00	0	0,00	0
13	Auszahlungen für den Erwerb von Finanzvermögen	0,00	0	0,00	0,00	0,00	0	0,00	0
14	Auszahlungen für Investitionsförderungsmaßnahmen	0,00	0	0,00	0,00	0,00	0	0,00	0
15	Auszahlungen für den Erwerb von immateriellen Vermögensgegenständen	0,00	0	0,00	0,00	0,00	0	0,00	0
16	Summe der Auszahlungen aus Investitionstätigkeit (Summe aus Nummer 10 bis 15)	0,00	0	0,00	0,00	0,00	0	0,00	0
17	Anteiliger Finanzierungsmittelüberschuss/-bedarf aus Investitionstätigkeit (Saldo aus Nummer 9 und 16)	0,00	0	0,00	0,00	0,00	0	0,00	0
18	Anteiliger Finanzierungsmittelüberschuss/-bedarf (Summe aus Nummer 3 und 17)	-10.036,10	-7.950	-9.852,60	-1.902,60	0,00	0	1.902,60	0

Jahresabschluss NKHR 2021 des Zweckverbandes Heusteige

Teilergebnisrechnung mit Planvergleich Produktbereich 11 Innere Verwaltung

Zweckverband Heusteige

Nr.	Ergebnis 2020	Fortgeschr. Ansatz 2021	Ergebnis 2021	Vergleich Ergebnis/Ansatz (Sp.3 - 2)	Ergänz. Fest- legungen im HH-Vollzug	Ermächtig.- übertragung aus 2020	verfügbare Mittel abzgl. Ergebnis	Ermächtig.- übertragung nach 2022
	1	2	3	4	5	6	7	8
1	0,00	0	0,00	0,00	0,00	0	0,00	0
2	0,00	0	0,00	0,00	0,00	0	0,00	0
3	0,00	0	0,00	0,00	0,00	0	0,00	0
4	0,00	0	0,00	0,00	0,00	0	0,00	0
5	0,00	0	0,00	0,00	0,00	0	0,00	0
6	12.834,50	13.500	12.765,10	-734,90	0,00	0	734,90	0
7	0,00	0	0,00	0,00	0,00	0	0,00	0
8	22,59	0	5,88	5,88	0,00	0	-5,88	0
9	0,00	0	0,00	0,00	0,00	0	0,00	0
10	73,08	0	8,20	8,20	0,00	0	-8,20	0
11	12.930,17	13.500	12.779,18	-720,82	0,00	0	720,82	0
12	0,00	0	0,00	0,00	0,00	0	0,00	0
13	0,00	0	0,00	0,00	0,00	0	0,00	0
14	0,00	0	0,00	0,00	0,00	0	0,00	0
15	0,00	0	0,00	0,00	0,00	0	0,00	0
16	-25,04	0	-8,78	-8,78	0,00	0	8,78	0
17	0,00	0	0,00	0,00	0,00	0	0,00	0
18	-22.811,66	-21.450	-22.753,33	-1.303,33	0,00	0	1.303,33	0
19	-22.836,70	-21.450	-22.762,11	-1.312,11	0,00	0	1.312,11	0
20	-9.906,53	-7.950	-9.982,93	-2.032,93	0,00	0	2.032,93	0
21	0,00	0	0,00	0,00	0,00	0	0,00	0
22	0,00	0	0,00	0,00	0,00	0	0,00	0
23	0,00	0	0,00	0,00	0,00	0	0,00	0
24	0,00	0	0,00	0,00	0,00	0	0,00	0
25	-9.906,53	-7.950	-9.982,93	-2.032,93	0,00	0	2.032,93	0

Jahresabschluss NKHR 2021 des Zweckverbandes Heusteige

Teilfinanzrechnung mit Planvergleich Produktbereich 11 Innere Verwaltung									
Zweckverband Heusteige									
Nr.		Ergebnis 2020	Fortgeschr. Ansatz 2021	Ergebnis 2021	Vergleich Ergebnis/Ansatz (Sp.3 - 2)	Ergänz. Fest- legungen im HH-Vollzug	Ermächtig.- übertragung aus 2020	verfügbare Mittel abzgl. Ergebnis	Ermächtig.- übertragung nach 2022
EUR									
		1	2	3	4	5	6	7	8
1	Summe der Einzahlungen aus laufender Verwaltungstätigkeit (ohne außerordentliche zahlungswirksame Erträge aus Vermögensveräußerung)	12.938,33	13.500	12.826,18	-673,82	0,00	0	673,82	0
2	Summe der Auszahlungen aus laufender Verwaltungstätigkeit	-22.974,43	-21.450	-22.678,78	-1.228,78	0,00	0	1.228,78	0
3	Anteiliger Zahlungsmittelüberschuss/-bedarf aus laufender Verwaltungstätigkeit (Saldo aus Nummer 1 und 2)	-10.036,10	-7.950	-9.852,60	-1.902,60	0,00	0	1.902,60	0
4	Einzahlungen aus Investitionszuwendungen	0,00	0	0,00	0,00	0,00	0	0,00	0
5	Einzahlungen aus Investitionsbeiträgen und ähnlichen Entgelten für Investitionstätigkeit	0,00	0	0,00	0,00	0,00	0	0,00	0
6	Einzahlungen aus der Veräußerung von Sachvermögen	0,00	0	0,00	0,00	0,00	0	0,00	0
7	Einzahlungen aus der Veräußerung von Finanzvermögen	0,00	0	0,00	0,00	0,00	0	0,00	0
8	Einzahlungen für sonstige Investitionstätigkeit	0,00	0	0,00	0,00	0,00	0	0,00	0
9	Summe der Einzahlungen aus Investitionstätigkeit (Summe aus Nummer 4 bis 8)	0,00	0	0,00	0,00	0,00	0	0,00	0
10	Auszahlungen für den Erwerb von Grundstücken und Gebäuden	0,00	0	0,00	0,00	0,00	0	0,00	0
11	Auszahlungen für Baumaßnahmen	0,00	0	0,00	0,00	0,00	0	0,00	0
12	Auszahlungen für den Erwerb von beweglichem Sachvermögen	0,00	0	0,00	0,00	0,00	0	0,00	0
13	Auszahlungen für den Erwerb von Finanzvermögen	0,00	0	0,00	0,00	0,00	0	0,00	0
14	Auszahlungen für Investitionsförderungsmaßnahmen	0,00	0	0,00	0,00	0,00	0	0,00	0
15	Auszahlungen für den Erwerb von immateriellen Vermögensgegenständen	0,00	0	0,00	0,00	0,00	0	0,00	0
16	Summe der Auszahlungen aus Investitionstätigkeit (Summe aus Nummer 10 bis 15)	0,00	0	0,00	0,00	0,00	0	0,00	0
17	Anteiliger Finanzierungsmittelüberschuss/-bedarf aus Investitionstätigkeit (Saldo aus Nummer 9 und 16)	0,00	0	0,00	0,00	0,00	0	0,00	0
18	Anteiliger Finanzierungsmittelüberschuss/-bedarf (Summe aus Nummer 3 und 17)	-10.036,10	-7.950	-9.852,60	-1.902,60	0,00	0	1.902,60	0

Jahresabschluss NKHR 2021 des Zweckverbandes Heusteige

Teilergebnisrechnung mit Planvergleich Teilhaushalt 3 Schulen

Zweckverband Heusteige

Nr.		Ergebnis 2020	Fortgeschr. Ansatz 2021	Ergebnis 2021	Vergleich Ergebnis/Ansatz (Sp.3 - 2)	Ergänz. Fest- legungen im HH-Vollzug	Ermächtig.- übertragung aus 2020	verfügbare Mittel abzgl. Ergebnis	Ermächtig.- übertragung nach 2022
EUR									
		1	2	3	4	5	6	7	8
1	Steuern und ähnliche Abgaben	0,00	0	0,00	0,00	0,00	0	0,00	0
2	Zuweisungen und Zuwendungen, Umlagen	20.310,00	10.000	33.178,74	23.178,74	0,00	0	-23.178,74	0
3	Aufgelöste Investitionszuwendungen und -beiträge	0,00	0	0,00	0,00	0,00	0	0,00	0
4	Sonstige Transfererträge	0,00	0	0,00	0,00	0,00	0	0,00	0
5	Entgelte für öffentliche Leistungen oder Einrichtungen	18.177,95	22.000	19.812,86	-2.187,14	0,00	0	2.187,14	0
6	Sonstige privatrechtliche Leistungsentgelte	0,00	0	0,00	0,00	0,00	0	0,00	0
7	Kostenerstattungen und Kostenumlagen	0,00	0	0,00	0,00	0,00	0	0,00	0
8	Zinsen und ähnliche Erträge	0,00	0	0,00	0,00	0,00	0	0,00	0
9	Aktivierete Eigenleistungen und Bestandsveränderungen	0,00	0	0,00	0,00	0,00	0	0,00	0
10	Sonstige ordentliche Erträge	0,00	0	0,00	0,00	0,00	0	0,00	0
11	Anteilige ordentliche Erträge (Summe aus Nummern 1 bis 10)	38.487,95	32.000	52.991,60	20.991,60	0,00	0	-20.991,60	0
12	Personalaufwendungen	-43.281,56	-59.220	-54.407,60	4.812,40	0,00	0	-4.812,40	0
13	Versorgungsaufwendungen	0,00	0	0,00	0,00	0,00	0	0,00	0
14	Aufwendungen für Sach- und Dienstleistungen	-38.716,30	-37.750	-41.725,55	-3.975,55	0,00	0	3.975,55	0
15	Abschreibungen	0,00	0	0,00	0,00	0,00	0	0,00	0
16	Zinsen und ähnliche Aufwendungen	0,00	0	0,00	0,00	0,00	0	0,00	0
17	Transferaufwendungen	0,00	0	0,00	0,00	0,00	0	0,00	0
18	Sonstige ordentliche Aufwendungen	-32.277,27	-41.680	-28.913,32	12.766,68	0,00	0	-12.766,68	0
19	Anteilige ordentliche Aufwendungen (Summe aus Nummern 12 bis 18)	-114.275,13	-138.650	-125.046,47	13.603,53	0,00	0	-13.603,53	0
20	Anteiliges ordentliches Ergebnis (Saldo aus Nummern 11 und 19)	-75.787,18	-106.650	-72.054,87	34.595,13	0,00	0	-34.595,13	0
21	Erträge aus internen Leistungen	0,00	0	1.116,07	1.116,07	0,00	0	-1.116,07	0
22	Aufwendungen für interne Leistungen	0,00	0	0,00	0,00	0,00	0	0,00	0
23	Kalkulatorische Kosten	0,00	0	0,00	0,00	0,00	0	0,00	0
24	Kalkulatorisches Ergebnis (Saldo aus Nummern 21 bis 23)	0,00	0	1.116,07	1.116,07	0,00	0	-1.116,07	0
25	Nettoressourcenbedarf/-überschuss (Saldo der Nummern 20 und 24)	-75.787,18	-106.650	-70.938,80	35.711,20	0,00	0	-35.711,20	0

Jahresabschluss NKHR 2021 des Zweckverbandes Heusteige

Teilfinanzrechnung mit Planvergleich Teilhaushalt 3 Schulen									
Zweckverband Heusteige									
Nr.		Ergebnis 2020	Fortgeschr. Ansatz 2021	Ergebnis 2021	Vergleich Ergebnis/Ansatz (Sp.3 - 2)	Ergänz. Fest- legungen im HH-Vollzug	Ermächtig.- übertragung aus 2020	verfügbare Mittel abzgl. Ergebnis	Ermächtig.- übertragung nach 2022
EUR									
		1	2	3	4	5	6	7	8
1	Summe der Einzahlungen aus laufender Verwaltungstätigkeit (ohne außerordentliche zahlungswirksame Erträge aus Vermögensveräußerung)	42.834,34	32.000	53.049,78	21.049,78	0,00	0	-21.049,78	0
2	Summe der Auszahlungen aus laufender Verwaltungstätigkeit	-115.697,70	-138.650	-115.198,48	23.451,52	0,00	0	-23.451,52	0
3	Anteiliger Zahlungsmittelüberschuss/-bedarf aus laufender Verwaltungstätigkeit (Saldo aus Nummer 1 und 2)	-72.863,36	-106.650	-62.148,70	44.501,30	0,00	0	-44.501,30	0
4	Einzahlungen aus Investitionszuwendungen	0,00	23.100	0,00	-23.100,00	0,00	0	23.100,00	0
5	Einzahlungen aus Investitionsbeiträgen und ähnlichen Entgelten für Investitionstätigkeit	0,00	0	0,00	0,00	0,00	0	0,00	0
6	Einzahlungen aus der Veräußerung von Sachvermögen	0,00	0	0,00	0,00	0,00	0	0,00	0
7	Einzahlungen aus der Veräußerung von Finanzvermögen	0,00	0	0,00	0,00	0,00	0	0,00	0
8	Einzahlungen für sonstige Investitionstätigkeit	0,00	0	0,00	0,00	0,00	0	0,00	0
9	Summe der Einzahlungen aus Investitionstätigkeit (Summe aus Nummer 4 bis 8)	0,00	23.100	0,00	-23.100,00	0,00	0	23.100,00	0
10	Auszahlungen für den Erwerb von Grundstücken und Gebäuden	0,00	0	0,00	0,00	0,00	0	0,00	0
11	Auszahlungen für Baumaßnahmen	0,00	0	-7.981,52	-7.981,52	0,00	0	7.981,52	0
12	Auszahlungen für den Erwerb von beweglichem Sachvermögen	0,00	-28.000	0,00	28.000,00	0,00	0	-28.000,00	0
13	Auszahlungen für den Erwerb von Finanzvermögen	0,00	0	0,00	0,00	0,00	0	0,00	0
14	Auszahlungen für Investitionsförderungsmaßnahmen	0,00	0	0,00	0,00	0,00	0	0,00	0
15	Auszahlungen für den Erwerb von immateriellen Vermögensgegenständen	0,00	0	0,00	0,00	0,00	0	0,00	0
16	Summe der Auszahlungen aus Investitionstätigkeit (Summe aus Nummer 10 bis 15)	0,00	-28.000	-7.981,52	20.018,48	0,00	0	-20.018,48	0
17	Anteiliger Finanzierungsmittelüberschuss/-bedarf aus Investitionstätigkeit (Saldo aus Nummer 9 und 16)	0,00	-4.900	-7.981,52	-3.081,52	0,00	0	3.081,52	0
18	Anteiliger Finanzierungsmittelüberschuss/-bedarf (Summe aus Nummer 3 und 17)	-72.863,36	-111.550	-70.130,22	41.419,78	0,00	0	-41.419,78	0

Jahresabschluss NKHR 2021 des Zweckverbandes Heusteige

Finanzrechnung der Investitionsmaßnahmen Teilhaushalt 3 Schulen									
Zweckverband Heusteige									
Investition I-2110-001 EDV-Ausstattung Schule im Rahmen des Digitalpakts									
Nr.		Ergebnis 2020	Fortgeschr. Ansatz 2021	Ergebnis 2021	Vergleich Ergebnis/Ansatz (Sp.3 - 2)	Ergänz. Fest- legungen im HH-Vollzug	Ermächtig.- übertragung aus 2020	verfügbare Mittel abzgl. Ergebnis	Ermächtig.- übertragung nach 2022
EUR									
		1	2	3	4	5	6	7	8
1	Einzahlungen aus Investitionszuwendungen	0,00	23.100	0,00	-23.100,00	0,00	0	23.100,00	0
6	Summe der Einzahlungen aus Investitionstätigkeit (Summe aus Nummer 1 bis 5)	0,00	23.100	0,00	-23.100,00	0,00	0	23.100,00	0
8	Auszahlungen für Baumaßnahmen	0,00	0	-7.981,52	-7.981,52	0,00	0	7.981,52	0
9	Auszahlungen für den Erwerb von beweglichem Sachvermögen	0,00	-28.000	0,00	28.000,00	0,00	0	-28.000,00	0
13	Summe der Auszahlungen aus Investitionstätigkeit (Summe aus Nummer 7 bis 12)	0,00	-28.000	-7.981,52	20.018,48	0,00	0	-20.018,48	0
14	Saldo aus Investitionstätigkeit (Saldo aus Nummer 6 und 13)	0,00	-4.900	-7.981,52	-3.081,52	0,00	0	3.081,52	0
16	Gesamtkosten der Maßnahme (Summe aus Nummer 13 und 15)	0,00	-28.000	-7.981,52	20.018,48	0,00	0	-20.018,48	0

Jahresabschluss NKHR 2021 des Zweckverbandes Heusteige

Teilergebnisrechnung mit Planvergleich Produktbereich 21 Schulträgeraufgaben									
Zweckverband Heusteige									
Nr.	Ergebnis 2020	Fortgeschr. Ansatz 2021	Ergebnis 2021	Vergleich Ergebnis/Ansatz (Sp.3 - 2)	Ergänz. Festlegungen im HH-Vollzug	Ermächtig.-übertragung aus 2020	verfügbare Mittel abzgl. Ergebnis	Ermächtig.-übertragung nach 2022	
EUR									
	1	2	3	4	5	6	7	8	
1	0,00	0	0,00	0,00	0,00	0,00	0	0,00	0
2	20.310,00	10.000	33.178,74	23.178,74	0,00	0	-23.178,74		0
3	0,00	0	0,00	0,00	0,00	0	0,00		0
4	0,00	0	0,00	0,00	0,00	0	0,00		0
5	18.177,95	22.000	19.812,86	-2.187,14	0,00	0	2.187,14		0
6	0,00	0	0,00	0,00	0,00	0	0,00		0
7	0,00	0	0,00	0,00	0,00	0	0,00		0
8	0,00	0	0,00	0,00	0,00	0	0,00		0
9	0,00	0	0,00	0,00	0,00	0	0,00		0
10	0,00	0	0,00	0,00	0,00	0	0,00		0
11	38.487,95	32.000	52.991,60	20.991,60	0,00	0	-20.991,60		0
12	-43.281,56	-59.220	-54.407,60	4.812,40	0,00	0	-4.812,40		0
13	0,00	0	0,00	0,00	0,00	0	0,00		0
14	-38.716,30	-37.750	-41.725,55	-3.975,55	0,00	0	3.975,55		0
15	0,00	0	0,00	0,00	0,00	0	0,00		0
16	0,00	0	0,00	0,00	0,00	0	0,00		0
17	0,00	0	0,00	0,00	0,00	0	0,00		0
18	-32.277,27	-41.680	-28.913,32	12.766,68	0,00	0	-12.766,68		0
19	-114.275,13	-138.650	-125.046,47	13.603,53	0,00	0	-13.603,53		0
20	-75.787,18	-106.650	-72.054,87	34.595,13	0,00	0	-34.595,13		0
21	0,00	0	1.116,07	1.116,07	0,00	0	-1.116,07		0
22	0,00	0	0,00	0,00	0,00	0	0,00		0
23	0,00	0	0,00	0,00	0,00	0	0,00		0
24	0,00	0	1.116,07	1.116,07	0,00	0	-1.116,07		0
25	-75.787,18	-106.650	-70.938,80	35.711,20	0,00	0	-35.711,20		0

Jahresabschluss NKHR 2021 des Zweckverbandes Heusteige

Teilfinanzrechnung mit Planvergleich Produktbereich 21 Schulträgeraufgaben									
Zweckverband Heusteige									
Nr.		Ergebnis 2020	Fortgeschr. Ansatz 2021	Ergebnis 2021	Vergleich Ergebnis/Ansatz (Sp.3 - 2)	Ergänz. Fest- legungen im HH-Vollzug	Ermächtig.- Übertragung aus 2020	verfügbare Mittel abzgl. Ergebnis	Ermächtig.- Übertragung nach 2022
EUR									
		1	2	3	4	5	6	7	8
1	Summe der Einzahlungen aus laufender Verwaltungstätigkeit (ohne außerordentliche zahlungswirksame Erträge aus Vermögensveräußerung)	42.834,34	32.000	53.049,78	21.049,78	0,00	0	-21.049,78	0
2	Summe der Auszahlungen aus laufender Verwaltungstätigkeit	-115.697,70	-138.650	-115.198,48	23.451,52	0,00	0	-23.451,52	0
3	Anteiliger Zahlungsmittelüberschuss/-bedarf aus laufender Verwaltungstätigkeit (Saldo aus Nummer 1 und 2)	-72.863,36	-106.650	-62.148,70	44.501,30	0,00	0	-44.501,30	0
4	Einzahlungen aus Investitionszuwendungen	0,00	23.100	0,00	-23.100,00	0,00	0	23.100,00	0
5	Einzahlungen aus Investitionsbeiträgen und ähnlichen Entgelten für Investitionstätigkeit	0,00	0	0,00	0,00	0,00	0	0,00	0
6	Einzahlungen aus der Veräußerung von Sachvermögen	0,00	0	0,00	0,00	0,00	0	0,00	0
7	Einzahlungen aus der Veräußerung von Finanzvermögen	0,00	0	0,00	0,00	0,00	0	0,00	0
8	Einzahlungen für sonstige Investitionstätigkeit	0,00	0	0,00	0,00	0,00	0	0,00	0
9	Summe der Einzahlungen aus Investitionstätigkeit (Summe aus Nummer 4 bis 8)	0,00	23.100	0,00	-23.100,00	0,00	0	23.100,00	0
10	Auszahlungen für den Erwerb von Grundstücken und Gebäuden	0,00	0	0,00	0,00	0,00	0	0,00	0
11	Auszahlungen für Baumaßnahmen	0,00	0	-7.981,52	-7.981,52	0,00	0	7.981,52	0
12	Auszahlungen für den Erwerb von beweglichem Sachvermögen	0,00	-28.000	0,00	28.000,00	0,00	0	-28.000,00	0
13	Auszahlungen für den Erwerb von Finanzvermögen	0,00	0	0,00	0,00	0,00	0	0,00	0
14	Auszahlungen für Investitionsförderungsmaßnahmen	0,00	0	0,00	0,00	0,00	0	0,00	0
15	Auszahlungen für den Erwerb von immateriellen Vermögensgegenständen	0,00	0	0,00	0,00	0,00	0	0,00	0
16	Summe der Auszahlungen aus Investitionstätigkeit (Summe aus Nummer 10 bis 15)	0,00	-28.000	-7.981,52	20.018,48	0,00	0	-20.018,48	0
17	Anteiliger Finanzierungsmittelüberschuss/-bedarf aus Investitionstätigkeit (Saldo aus Nummer 9 und 16)	0,00	-4.900	-7.981,52	-3.081,52	0,00	0	3.081,52	0
18	Anteiliger Finanzierungsmittelüberschuss/-bedarf (Summe aus Nummer 3 und 17)	-72.863,36	-111.550	-70.130,22	41.419,78	0,00	0	-41.419,78	0

Jahresabschluss NKHR 2021 des Zweckverbandes Heusteige

Finanzrechnung der Investitionsmaßnahmen Produktbereich 21 Schulträgeraufgaben									
Zweckverband Heusteige									
Investition I-2110-001 EDV-Ausstattung Schule im Rahmen des Digitalpakts									
Nr.		Ergebnis 2020	Fortgeschr. Ansatz 2021	Ergebnis 2021	Vergleich Ergebnis/Ansatz (Sp.3 - 2)	Ergänz. Fest- legungen im HF-Vollzug	Ermächtig.- übertragung aus 2020	verfügbare Mittel abzgl. Ergebnis	Ermächtig.- übertragung nach 2022
EUR									
		1	2	3	4	5	6	7	8
1	Einzahlungen aus Investitionszuwendungen	0,00	23.100	0,00	-23.100,00	0,00	0	23.100,00	0
6	Summe der Einzahlungen aus Investitionstätigkeit (Summe aus Nummer 1 bis 5)	0,00	23.100	0,00	-23.100,00	0,00	0	23.100,00	0
8	Auszahlungen für Baumaßnahmen	0,00	0	-7.981,52	-7.981,52	0,00	0	7.981,52	0
9	Auszahlungen für den Erwerb von beweglichem Sachvermögen	0,00	-28.000	0,00	28.000,00	0,00	0	-28.000,00	0
13	Summe der Auszahlungen aus Investitionstätigkeit (Summe aus Nummer 7 bis 12)	0,00	-28.000	-7.981,52	20.018,48	0,00	0	-20.018,48	0
14	Saldo aus Investitionstätigkeit (Saldo aus Nummer 6 und 13)	0,00	-4.900	-7.981,52	-3.081,52	0,00	0	3.081,52	0
16	Gesamtkosten der Maßnahme (Summe aus Nummer 13 und 15)	0,00	-28.000	-7.981,52	20.018,48	0,00	0	-20.018,48	0

Jahresabschluss NKHR 2021 des Zweckverbandes Heusteige

Teilergebnisrechnung mit Planvergleich Teilhaushalt 5 Bauen und Umwelt

Zweckverband Heusteige

Nr.		Ergebnis 2020	Fortgeschr. Ansatz 2021	Ergebnis 2021	Vergleich Ergebnis/Ansatz (Sp.3 - 2)	Ergänz. Fest- legungen im HH-Vollzug	Ermächtig.- übertragung aus 2020	verfügbare Mittel abzgl. Ergebnis	Ermächtig.- übertragung nach 2022
EUR									
		1	2	3	4	5	6	7	8
1	Steuern und ähnliche Abgaben	0,00	0	0,00	0,00	0,00	0	0,00	0
2	Zuweisungen und Zuwendungen, Umlagen	0,00	0	0,00	0,00	0,00	0	0,00	0
3	Aufgelöste Investitionszuwendungen und -beiträge	0,00	0	0,00	0,00	0,00	0	0,00	0
4	Sonstige Transfererträge	0,00	0	0,00	0,00	0,00	0	0,00	0
5	Entgelte für öffentliche Leistungen oder Einrichtungen	0,00	0	0,00	0,00	0,00	0	0,00	0
6	Sonstige privatrechtliche Leistungsentgelte	0,00	0	0,00	0,00	0,00	0	0,00	0
7	Kostenerstattungen und Kostenumlagen	0,00	0	0,00	0,00	0,00	0	0,00	0
8	Zinsen und ähnliche Erträge	0,00	0	0,00	0,00	0,00	0	0,00	0
9	Aktivierte Eigenleistungen und Bestandsveränderungen	0,00	0	0,00	0,00	0,00	0	0,00	0
10	Sonstige ordentliche Erträge	0,00	0	0,00	0,00	0,00	0	0,00	0
11	Anteilige ordentliche Erträge (Summe aus Nummern 1 bis 10)	0,00	0	0,00	0,00	0,00	0	0,00	0
12	Personalaufwendungen	0,00	0	0,00	0,00	0,00	0	0,00	0
13	Versorgungsaufwendungen	0,00	0	0,00	0,00	0,00	0	0,00	0
14	Aufwendungen für Sach- und Dienstleistungen	-187.365,42	-225.500	-155.963,94	69.536,06	0,00	0	-69.536,06	0
15	Abschreibungen	0,00	0	0,00	0,00	0,00	0	0,00	0
16	Zinsen und ähnliche Aufwendungen	0,00	0	0,00	0,00	0,00	0	0,00	0
17	Transferaufwendungen	0,00	0	0,00	0,00	0,00	0	0,00	0
18	Sonstige ordentliche Aufwendungen	-25.596,98	-19.200	-15.495,17	3.704,83	0,00	0	-3.704,83	0
19	Anteilige ordentliche Aufwendungen (Summe aus Nummern 12 bis 18)	-212.962,40	-244.700	-171.459,11	73.240,89	0,00	0	-73.240,89	0
20	Anteiliges ordentliches Ergebnis (Saldo aus Nummern 11 und 19)	-212.962,40	-244.700	-171.459,11	73.240,89	0,00	0	-73.240,89	0
21	Erträge aus internen Leistungen	0,00	0	0,00	0,00	0,00	0	0,00	0
22	Aufwendungen für interne Leistungen	0,00	0	-1.116,07	-1.116,07	0,00	0	1.116,07	0
23	Kalkulatorische Kosten	0,00	0	0,00	0,00	0,00	0	0,00	0
24	Kalkulatorisches Ergebnis (Saldo aus Nummern 21 bis 23)	0,00	0	-1.116,07	-1.116,07	0,00	0	1.116,07	0
25	Nettoressourcenbedarf/-überschuss (Saldo der Nummern 20 und 24)	-212.962,40	-244.700	-172.575,18	72.124,82	0,00	0	-72.124,82	0

Jahresabschluss NKHR 2021 des Zweckverbandes Heusteige

Teilfinanzrechnung mit Planvergleich Teilhaushalt 5 Bauen und Umwelt									
Zweckverband Heusteige									
Nr.		Ergebnis 2020	Fortgeschr. Ansatz 2021	Ergebnis 2021	Vergleich Ergebnis/Ansatz (Sp.3 - 2)	Ergänz. Fest- legungen im HH-Vollzug	Ermächtig.- übertragung aus 2020	verfügbare Mittel abzgl. Ergebnis	Ermächtig.- übertragung nach 2022
EUR									
		1	2	3	4	5	6	7	8
1	Summe der Einzahlungen aus laufender Verwaltungstätigkeit (ohne außerordentliche zahlungswirksame Erträge aus Vermögensveräußerung)	240,00	0	0,00	0,00	0,00	0	0,00	0
2	Summe der Auszahlungen aus laufender Verwaltungstätigkeit	-215.374,54	-244.700	-184.945,19	59.754,81	0,00	0	-59.754,81	0
3	Anteiliger Zahlungsmittel-Überschuss/-bedarf aus laufender Verwaltungstätigkeit (Saldo aus Nummer 1 und 2)	-215.134,54	-244.700	-184.945,19	59.754,81	0,00	0	-59.754,81	0
4	Einzahlungen aus Investitionszuwendungen	0,00	0	0,00	0,00	0,00	0	0,00	0
5	Einzahlungen aus Investitionsbeiträgen und ähnlichen Entgelten für Investitionstätigkeit	0,00	0	0,00	0,00	0,00	0	0,00	0
6	Einzahlungen aus der Veräußerung von Sachvermögen	0,00	0	0,00	0,00	0,00	0	0,00	0
7	Einzahlungen aus der Veräußerung von Finanzvermögen	0,00	0	0,00	0,00	0,00	0	0,00	0
8	Einzahlungen für sonstige Investitionstätigkeit	0,00	0	0,00	0,00	0,00	0	0,00	0
9	Summe der Einzahlungen aus Investitionstätigkeit (Summe aus Nummer 4 bis 8)	0,00	0	0,00	0,00	0,00	0	0,00	0
10	Auszahlungen für den Erwerb von Grundstücken und Gebäuden	0,00	0	0,00	0,00	0,00	0	0,00	0
11	Auszahlungen für Baumaßnahmen	0,00	0	0,00	0,00	0,00	0	0,00	0
12	Auszahlungen für den Erwerb von beweglichem Sachvermögen	0,00	0	0,00	0,00	0,00	0	0,00	0
13	Auszahlungen für den Erwerb von Finanzvermögen	0,00	0	0,00	0,00	0,00	0	0,00	0
14	Auszahlungen für Investitionsförderungsmaßnahmen	0,00	0	0,00	0,00	0,00	0	0,00	0
15	Auszahlungen für den Erwerb von immateriellen Vermögensgegenständen	0,00	0	0,00	0,00	0,00	0	0,00	0
16	Summe der Auszahlungen aus Investitionstätigkeit (Summe aus Nummer 10 bis 15)	0,00	0	0,00	0,00	0,00	0	0,00	0
17	Anteiliger Finanzierungsmittel-Überschuss/-bedarf aus Investitionstätigkeit (Saldo aus Nummer 9 und 16)	0,00	0	0,00	0,00	0,00	0	0,00	0
18	Anteiliger Finanzierungsmittel-Überschuss/-bedarf (Summe aus Nummer 3 und 17)	-215.134,54	-244.700	-184.945,19	59.754,81	0,00	0	-59.754,81	0

Jahresabschluss NKHR 2021 des Zweckverbandes Heusteige

Teilergebnisrechnung mit Planvergleich Produktbereich 53 Ver- und Entsorgung

Zweckverband Heusteige

Nr.	Ergebnis 2020	Fortgeschr. Ansatz 2021	Ergebnis 2021	Vergleich Ergebnis/Ansatz (Sp.3 - 2)	Ergänz. Festlegungen im HH-Vollzug	Ermächtig.-übertragung aus 2020	verfügbare Mittel abzgl. Ergebnis	Ermächtig.-übertragung nach 2022
EUR								
	1	2	3	4	5	6	7	8
1	0,00	0	0,00	0,00	0,00	0	0,00	0
2	0,00	0	0,00	0,00	0,00	0	0,00	0
3	0,00	0	0,00	0,00	0,00	0	0,00	0
4	0,00	0	0,00	0,00	0,00	0	0,00	0
5	0,00	0	0,00	0,00	0,00	0	0,00	0
6	0,00	0	0,00	0,00	0,00	0	0,00	0
7	0,00	0	0,00	0,00	0,00	0	0,00	0
8	0,00	0	0,00	0,00	0,00	0	0,00	0
9	0,00	0	0,00	0,00	0,00	0	0,00	0
10	0,00	0	0,00	0,00	0,00	0	0,00	0
11	0,00	0	0,00	0,00	0,00	0	0,00	0
12	0,00	0	0,00	0,00	0,00	0	0,00	0
13	0,00	0	0,00	0,00	0,00	0	0,00	0
14	-187.365,42	-225.500	-155.963,94	69.536,06	0,00	0	-69.536,06	0
15	0,00	0	0,00	0,00	0,00	0	0,00	0
16	0,00	0	0,00	0,00	0,00	0	0,00	0
17	0,00	0	0,00	0,00	0,00	0	0,00	0
18	-25.596,98	-19.200	-15.495,17	3.704,83	0,00	0	-3.704,83	0
19	-212.962,40	-244.700	-171.459,11	73.240,89	0,00	0	-73.240,89	0
20	-212.962,40	-244.700	-171.459,11	73.240,89	0,00	0	-73.240,89	0
21	0,00	0	0,00	0,00	0,00	0	0,00	0
22	0,00	0	-1.116,07	-1.116,07	0,00	0	1.116,07	0
23	0,00	0	0,00	0,00	0,00	0	0,00	0
24	0,00	0	-1.116,07	-1.116,07	0,00	0	1.116,07	0
25	-212.962,40	-244.700	-172.575,18	72.124,82	0,00	0	-72.124,82	0

Jahresabschluss NKHR 2021 des Zweckverbandes Heusteige

Teilfinanzrechnung mit Planvergleich Produktbereich 53 Ver- und Entsorgung									
Zweckverband Heusteige									
Nr.		Ergebnis 2020	Fortgeschr. Ansatz 2021	Ergebnis 2021	Vergleich Ergebnis/Ansatz (Sp.3 - 2)	Ergänz. Fest- legungen im HH-Vollzug	Ermächtig.- übertragung aus 2020	verfügbare Mittel abzgl. Ergebnis	Ermächtig.- übertragung nach 2022
		1	2	3	4	5	6	7	8
1	Summe der Einzahlungen aus laufender Verwaltungstätigkeit (ohne außerordentliche zahlungswirksame Erträge aus Vermögensveräußerung)	240,00	0	0,00	0,00	0,00	0	0,00	0
2	Summe der Auszahlungen aus laufender Verwaltungstätigkeit	-215.374,54	-244.700	-184.945,19	59.754,81	0,00	0	-59.754,81	0
3	Anteiliger Zahlungsmittelüberschuss/-bedarf aus laufender Verwaltungstätigkeit (Saldo aus Nummer 1 und 2)	-215.134,54	-244.700	-184.945,19	59.754,81	0,00	0	-59.754,81	0
4	Einzahlungen aus Investitionszuwendungen	0,00	0	0,00	0,00	0,00	0	0,00	0
5	Einzahlungen aus Investitionsbeiträgen und ähnlichen Entgelten für Investitionstätigkeit	0,00	0	0,00	0,00	0,00	0	0,00	0
6	Einzahlungen aus der Veräußerung von Sachvermögen	0,00	0	0,00	0,00	0,00	0	0,00	0
7	Einzahlungen aus der Veräußerung von Finanzvermögen	0,00	0	0,00	0,00	0,00	0	0,00	0
8	Einzahlungen für sonstige Investitionstätigkeit	0,00	0	0,00	0,00	0,00	0	0,00	0
9	Summe der Einzahlungen aus Investitionstätigkeit (Summe aus Nummer 4 bis 8)	0,00	0	0,00	0,00	0,00	0	0,00	0
10	Auszahlungen für den Erwerb von Grundstücken und Gebäuden	0,00	0	0,00	0,00	0,00	0	0,00	0
11	Auszahlungen für Baumaßnahmen	0,00	0	0,00	0,00	0,00	0	0,00	0
12	Auszahlungen für den Erwerb von beweglichem Sachvermögen	0,00	0	0,00	0,00	0,00	0	0,00	0
13	Auszahlungen für den Erwerb von Finanzvermögen	0,00	0	0,00	0,00	0,00	0	0,00	0
14	Auszahlungen für Investitionsförderungsmaßnahmen	0,00	0	0,00	0,00	0,00	0	0,00	0
15	Auszahlungen für den Erwerb von immateriellen Vermögensgegenständen	0,00	0	0,00	0,00	0,00	0	0,00	0
16	Summe der Auszahlungen aus Investitionstätigkeit (Summe aus Nummer 10 bis 15)	0,00	0	0,00	0,00	0,00	0	0,00	0
17	Anteiliger Finanzierungsmittelüberschuss/-bedarf aus Investitionstätigkeit (Saldo aus Nummer 9 und 16)	0,00	0	0,00	0,00	0,00	0	0,00	0
18	Anteiliger Finanzierungsmittelüberschuss/-bedarf (Summe aus Nummer 3 und 17)	-215.134,54	-244.700	-184.945,19	59.754,81	0,00	0	-59.754,81	0

Jahresabschluss NKHR 2021 des Zweckverbandes Heusteige

Teilergebnisrechnung mit Planvergleich Teilhaushalt 7 Allgemeine Finanzwirtschaft

Zweckverband Heusteige

Nr.	Ergebnis 2020	Fortgeschr. Ansatz 2021	Ergebnis 2021	Vergleich Ergebnis/Ansatz (Sp.3 - 2)	Ergänz. Festlegungen im HH-Vollzug	Ermächtig.-übertragung aus 2020	verfügbare Mittel abzgl. Ergebnis	Ermächtig.-übertragung nach 2022
	1	2	3	4	5	6	7	8
1	0,00	0	0,00	0,00	0,00	0	0,00	0
2	326.100,00	359.300	215.538,35	-143.761,65	0,00	0	143.761,65	0
3	0,00	0	0,00	0,00	0,00	0	0,00	0
4	0,00	0	0,00	0,00	0,00	0	0,00	0
5	0,00	0	0,00	0,00	0,00	0	0,00	0
6	0,00	0	0,00	0,00	0,00	0	0,00	0
7	0,00	0	0,00	0,00	0,00	0	0,00	0
8	0,00	0	0,00	0,00	0,00	0	0,00	0
9	0,00	0	0,00	0,00	0,00	0	0,00	0
10	0,00	0	0,00	0,00	0,00	0	0,00	0
11	326.100,00	359.300	215.538,35	-143.761,65	0,00	0	143.761,65	0
12	0,00	0	0,00	0,00	0,00	0	0,00	0
13	0,00	0	0,00	0,00	0,00	0	0,00	0
14	0,00	0	0,00	0,00	0,00	0	0,00	0
15	0,00	0	0,00	0,00	0,00	0	0,00	0
16	0,00	0	-609,37	-609,37	0,00	0	609,37	0
17	0,00	0	0,00	0,00	0,00	0	0,00	0
18	0,00	0	0,00	0,00	0,00	0	0,00	0
19	0,00	0	-609,37	-609,37	0,00	0	609,37	0
20	326.100,00	359.300	214.928,98	-144.371,02	0,00	0	144.371,02	0
21	0,00	0	0,00	0,00	0,00	0	0,00	0
22	0,00	0	0,00	0,00	0,00	0	0,00	0
23	0,00	0	0,00	0,00	0,00	0	0,00	0
24	0,00	0	0,00	0,00	0,00	0	0,00	0
25	326.100,00	359.300	214.928,98	-144.371,02	0,00	0	144.371,02	0

Jahresabschluss NKHR 2021 des Zweckverbandes Heusteige

Teilfinanzrechnung mit Planvergleich Teilhaushalt 7 Allgemeine Finanzwirtschaft									
Zweckverband Heusteige									
Nr.		Ergebnis 2020	Fortgeschr. Ansatz 2021	Ergebnis 2021	Vergleich Ergebnis/Ansatz (Sp.3 - 2)	Ergänz. Fest- legungen im HH-Vollzug	Ermächtig.- übertragung aus 2020	verfügbare Mittel abzgl. Ergebnis	Ermächtig.- übertragung nach 2022
EUR									
		1	2	3	4	5	6	7	8
1	Summe der Einzahlungen aus laufender Verwaltungstätigkeit (ohne außerordentliche zahlungswirksame Erträge aus Vermögensveräußerung)	326.100,00	359.300	359.300,00	0,00	0,00	0	0,00	0
2	Summe der Auszahlungen aus laufender Verwaltungstätigkeit	0,00	0	0,00	0,00	0,00	0	0,00	0
3	Anteiliger Zahlungsmittelüberschuss/-bedarf aus laufender Verwaltungstätigkeit (Saldo aus Nummer 1 und 2)	326.100,00	359.300	359.300,00	0,00	0,00	0	0,00	0
4	Einzahlungen aus Investitionszuwendungen	0,00	0	0,00	0,00	0,00	0	0,00	0
5	Einzahlungen aus Investitionsbeiträgen und ähnlichen Entgelten für Investitionstätigkeit	0,00	0	0,00	0,00	0,00	0	0,00	0
6	Einzahlungen aus der Veräußerung von Sachvermögen	0,00	0	0,00	0,00	0,00	0	0,00	0
7	Einzahlungen aus der Veräußerung von Finanzvermögen	0,00	0	0,00	0,00	0,00	0	0,00	0
8	Einzahlungen für sonstige Investitionstätigkeit	0,00	0	0,00	0,00	0,00	0	0,00	0
9	Summe der Einzahlungen aus Investitionstätigkeit (Summe aus Nummer 4 bis 8)	0,00	0	0,00	0,00	0,00	0	0,00	0
10	Auszahlungen für den Erwerb von Grundstücken und Gebäuden	0,00	0	0,00	0,00	0,00	0	0,00	0
11	Auszahlungen für Baumaßnahmen	0,00	0	0,00	0,00	0,00	0	0,00	0
12	Auszahlungen für den Erwerb von beweglichem Sachvermögen	0,00	0	0,00	0,00	0,00	0	0,00	0
13	Auszahlungen für den Erwerb von Finanzvermögen	0,00	0	0,00	0,00	0,00	0	0,00	0
14	Auszahlungen für Investitionsförderungsmaßnahmen	0,00	0	0,00	0,00	0,00	0	0,00	0
15	Auszahlungen für den Erwerb von immateriellen Vermögensgegenständen	0,00	0	0,00	0,00	0,00	0	0,00	0
16	Summe der Auszahlungen aus Investitionstätigkeit (Summe aus Nummer 10 bis 15)	0,00	0	0,00	0,00	0,00	0	0,00	0
17	Anteiliger Finanzierungsmittelüberschuss/-bedarf aus Investitionstätigkeit (Saldo aus Nummer 9 und 16)	0,00	0	0,00	0,00	0,00	0	0,00	0
18	Anteiliger Finanzierungsmittelüberschuss/-bedarf (Summe aus Nummer 3 und 17)	326.100,00	359.300	359.300,00	0,00	0,00	0	0,00	0

Jahresabschluss NKHR 2021 des Zweckverbandes Heusteige

Teilergebnisrechnung mit Planvergleich Produktbereich 61 Allgemeine Finanzwirtschaft

Zweckverband Heusteige

Nr.		Ergebnis 2020	Fortgeschr. Ansatz 2021	Ergebnis 2021	Vergleich Ergebnis/Ansatz (Sp.3 - 2)	Ergänz. Fest- legungen im HH-Vollzug	Ermächtig.- übertragung aus 2020	verfügbare Mittel abzgl. Ergebnis	Ermächtig.- übertragung nach 2022
		EUR							
		1	2	3	4	5	6	7	8
1	Steuern und ähnliche Abgaben	0,00	0	0,00	0,00	0,00	0	0,00	0
2	Zuweisungen und Zuwendungen, Umlagen	326.100,00	359.300	215.538,35	-143.761,65	0,00	0	143.761,65	0
3	Aufgelöste Investitionszuwendungen und -beiträge	0,00	0	0,00	0,00	0,00	0	0,00	0
4	Sonstige Transfererträge	0,00	0	0,00	0,00	0,00	0	0,00	0
5	Entgelte für öffentliche Leistungen oder Einrichtungen	0,00	0	0,00	0,00	0,00	0	0,00	0
6	Sonstige privatrechtliche Leistungsentgelte	0,00	0	0,00	0,00	0,00	0	0,00	0
7	Kostenerstattungen und Kostenumlagen	0,00	0	0,00	0,00	0,00	0	0,00	0
8	Zinsen und ähnliche Erträge	0,00	0	0,00	0,00	0,00	0	0,00	0
9	Aktivierete Eigenleistungen und Bestandveränderungen	0,00	0	0,00	0,00	0,00	0	0,00	0
10	Sonstige ordentliche Erträge	0,00	0	0,00	0,00	0,00	0	0,00	0
11	Anteilige ordentliche Erträge (Summe aus Nummern 1 bis 10)	326.100,00	359.300	215.538,35	-143.761,65	0,00	0	143.761,65	0
12	Personalaufwendungen	0,00	0	0,00	0,00	0,00	0	0,00	0
13	Versorgungsaufwendungen	0,00	0	0,00	0,00	0,00	0	0,00	0
14	Aufwendungen für Sach- und Dienstleistungen	0,00	0	0,00	0,00	0,00	0	0,00	0
15	Abschreibungen	0,00	0	0,00	0,00	0,00	0	0,00	0
16	Zinsen und ähnliche Aufwendungen	0,00	0	-609,37	-609,37	0,00	0	609,37	0
17	Transferaufwendungen	0,00	0	0,00	0,00	0,00	0	0,00	0
18	Sonstige ordentliche Aufwendungen	0,00	0	0,00	0,00	0,00	0	0,00	0
19	Anteilige ordentliche Aufwendungen (Summe aus Nummern 12 bis 18)	0,00	0	-609,37	-609,37	0,00	0	609,37	0
20	Anteiliges ordentliches Ergebnis (Saldo aus Nummern 11 und 19)	326.100,00	359.300	214.928,98	-144.371,02	0,00	0	144.371,02	0
21	Erträge aus internen Leistungen	0,00	0	0,00	0,00	0,00	0	0,00	0
22	Aufwendungen für interne Leistungen	0,00	0	0,00	0,00	0,00	0	0,00	0
23	Kalkulatorische Kosten	0,00	0	0,00	0,00	0,00	0	0,00	0
24	Kalkulatorisches Ergebnis (Saldo aus Nummern 21 bis 23)	0,00	0	0,00	0,00	0,00	0	0,00	0
25	Nettoressourcenbedarf/-überschuss (Saldo der Nummern 20 und 24)	326.100,00	359.300	214.928,98	-144.371,02	0,00	0	144.371,02	0

Jahresabschluss NKHR 2021 des Zweckverbandes Heusteige

Teilfinanzrechnung mit Planvergleich Produktbereich 61 Allgemeine Finanzwirtschaft									
Zweckverband Heusteige									
Nr.		Ergebnis 2020	Fortgeschr. Ansatz 2021	Ergebnis 2021	Vergleich Ergebnis/Ansatz (Sp.3 - 2)	Ergänz. Fest- legungen im HH-Vollzug	Ermächtig.- übertragung aus 2020	verfügbare Mittel abzgl. Ergebnis	Ermächtig.- übertragung nach 2022
EUR									
		1	2	3	4	5	6	7	8
1	Summe der Einzahlungen aus laufender Verwaltungstätigkeit (ohne außerordentliche zahlungswirksame Erträge aus Vermögensveräußerung)	326.100,00	359.300	359.300,00	0,00	0,00	0	0,00	0
2	Summe der Auszahlungen aus laufender Verwaltungstätigkeit	0,00	0	0,00	0,00	0,00	0	0,00	0
3	Anteiliger Zahlungsmittelüberschuss/-bedarf aus laufender Verwaltungstätigkeit (Saldo aus Nummer 1 und 2)	326.100,00	359.300	359.300,00	0,00	0,00	0	0,00	0
4	Einzahlungen aus Investitionszuwendungen	0,00	0	0,00	0,00	0,00	0	0,00	0
5	Einzahlungen aus Investitionsbeiträgen und ähnlichen Entgelten für Investitionstätigkeit	0,00	0	0,00	0,00	0,00	0	0,00	0
6	Einzahlungen aus der Veräußerung von Sachvermögen	0,00	0	0,00	0,00	0,00	0	0,00	0
7	Einzahlungen aus der Veräußerung von Finanzvermögen	0,00	0	0,00	0,00	0,00	0	0,00	0
8	Einzahlungen für sonstige Investitionstätigkeit	0,00	0	0,00	0,00	0,00	0	0,00	0
9	Summe der Einzahlungen aus Investitionstätigkeit (Summe aus Nummer 4 bis 8)	0,00	0	0,00	0,00	0,00	0	0,00	0
10	Auszahlungen für den Erwerb von Grundstücken und Gebäuden	0,00	0	0,00	0,00	0,00	0	0,00	0
11	Auszahlungen für Baumaßnahmen	0,00	0	0,00	0,00	0,00	0	0,00	0
12	Auszahlungen für den Erwerb von beweglichem Sachvermögen	0,00	0	0,00	0,00	0,00	0	0,00	0
13	Auszahlungen für den Erwerb von Finanzvermögen	0,00	0	0,00	0,00	0,00	0	0,00	0
14	Auszahlungen für Investitionsförderungsmaßnahmen	0,00	0	0,00	0,00	0,00	0	0,00	0
15	Auszahlungen für den Erwerb von immateriellen Vermögensgegenständen	0,00	0	0,00	0,00	0,00	0	0,00	0
16	Summe der Auszahlungen aus Investitionstätigkeit (Summe aus Nummer 10 bis 15)	0,00	0	0,00	0,00	0,00	0	0,00	0
17	Anteiliger Finanzierungsmittelüberschuss/-bedarf aus Investitionstätigkeit (Saldo aus Nummer 9 und 16)	0,00	0	0,00	0,00	0,00	0	0,00	0
18	Anteiliger Finanzierungsmittelüberschuss/-bedarf (Summe aus Nummer 3 und 17)	326.100,00	359.300	359.300,00	0,00	0,00	0	0,00	0

Jahresabschluss NKHR 2021 des Zweckverbandes Heusteige

Vermögensübersicht								
Zweckverband Heusteige								
Nr.	Vermögen	Stand zum 01.01.2021	Vermögensveränderungen im Haushaltsjahr					Stand am 31.12.2021 (Sp. 2 bis 7)
			Vermögens- zugänge	Vermögens- abgänge	Umbu- chungen	Zuschrei- bungen	Abschrei- bungen	
EUR								
1	2	3	4	5	6	7	8	
1.	Immaterielle Vermögensgegenstände	0,00	0,00	0,00	0,00	0,00	0,00	0,00
2.	Sachvermögen (ohne Vorräte)	3,00	7.981,52	0,00	0,00	0,00	0,00	7.984,52
2.1	Unbebaute Grundstücke und grundstücksgleiche Rechte	0,00	0,00	0,00	0,00	0,00	0,00	0,00
2.2	Bebaute Grundstücke und grundstücksgleiche Rechte	0,00	0,00	0,00	0,00	0,00	0,00	0,00
2.3	Infrastrukturvermögen	0,00	0,00	0,00	0,00	0,00	0,00	0,00
2.4	Bauten auf fremden Grundstücken	3,00	0,00	0,00	0,00	0,00	0,00	3,00
2.5	Kunstgegenstände, Kulturdenkmäler	0,00	0,00	0,00	0,00	0,00	0,00	0,00
2.6	Maschinen und technische Anlagen, Fahrzeuge	0,00	0,00	0,00	0,00	0,00	0,00	0,00
2.7	Betriebs- und Geschäftsausstattung	0,00	0,00	0,00	0,00	0,00	0,00	0,00
2.8	Geleistete Anzahlungen, Anlagen im Bau	0,00	7.981,52	0,00	0,00	0,00	0,00	7.981,52
3.	Finanzvermögen (ohne Forderungen und liquide Mittel)	511,98	0,00	0,00	0,00	0,00	0,00	511,98
3.1	Anteile an verbundenen Unternehmen	0,00	0,00	0,00	0,00	0,00	0,00	0,00
3.2	Sonst. Beteilig. u. Kapitaleinl. in Zweckv. oder anderen komm. Zusammenschlüssen	511,98	0,00	0,00	0,00	0,00	0,00	511,98
3.3	Sondervermögen	0,00	0,00	0,00	0,00	0,00	0,00	0,00
3.4	Ausleihungen	0,00	0,00	0,00	0,00	0,00	0,00	0,00
3.5	Wertpapiere	0,00	0,00	0,00	0,00	0,00	0,00	0,00
	INSGESAMT	514,98	7.981,52	0,00	0,00	0,00	0,00	8.496,50

Jahresabschluss NKHR 2021 des Zweckverbandes Heusteige

Übersicht über den Stand der Rücklagen zum Jahresabschluss

Zweckverband Heusteige

	Art	Stand zum 01.01.2021	Stand zum 31.12.2021
		TEUR	
1.	Ergebnisrücklagen	38,6	0,0
1.1	Rücklagen aus Überschüssen des ordentlichen Ergebnisses	38,6	0,0
1.2	Rücklagen aus Überschüssen des Sonderergebnisses	0,0	0,0
2.	Zweckgebundene Rücklagen	0,0	0,0
	Rücklagen gesamt	38,6	0,0

Jahresabschluss NKHR 2021 des Zweckverbandes Heusteige

Anlagenübersicht 31.12.2021

Bezeichnung	Anschaffungskosten 31.12.2021	*Zugang in Periode	Abgang in Periode	Anschaffungskosten 31.12.2021	Kumulierte AfA 31.12.2021	*AfA in Periode	Buchwert 31.12.2020	Buchwert 31.12.2021
EDV- Ausstattung Digitalpakt	0,00 EUR	7.981,52 EUR	0,00 EUR	7.981,52 EUR	0,00 EUR	0,00 EUR	0,00 EUR	7.981,52 EUR
Schulgebäude Grundschule Rammingen	0,00 EUR	0,00 EUR	0,00 EUR	0,00 EUR	0,00 EUR	0,00 EUR	0,00 EUR	0,00 EUR
Sport- und Mehrzweckhalle Heusteighalle	0,00 EUR	0,00 EUR	0,00 EUR	0,00 EUR	0,00 EUR	0,00 EUR	0,00 EUR	0,00 EUR
Alte Kläranlage Rammingen jetzt RÜB /PW 3320	1,00 EUR	0,00 EUR	0,00 EUR	1,00 EUR	0,00 EUR	0,00 EUR	1,00 EUR	1,00 EUR
Pumpwerk Bahnhof Rammingen RÜB / SRK mit PW 5250	1,00 EUR	0,00 EUR	0,00 EUR	1,00 EUR	0,00 EUR	0,00 EUR	1,00 EUR	1,00 EUR
Kläranlage Asselfingen mit RÜB	1,00 EUR	0,00 EUR	0,00 EUR	1,00 EUR	0,00 EUR	0,00 EUR	1,00 EUR	1,00 EUR
KIRU/ Komm.One/ 4IT	511,98 EUR	0,00 EUR	0,00 EUR	511,98 EUR	0,00 EUR	0,00 EUR	511,98 EUR	511,98 EUR
Sopo Schulgebäude Grundschule Rammingen	0,00 EUR	0,00 EUR	0,00 EUR	0,00 EUR	0,00 EUR	0,00 EUR	0,00 EUR	0,00 EUR
Sopo Sport- und Mehrzweckhalle Heusteighalle	0,00 EUR	0,00 EUR	0,00 EUR	0,00 EUR	0,00 EUR	0,00 EUR	0,00 EUR	0,00 EUR
Sopo Alte Kläranlage Rammingen jetzt RÜB/PW	-1,00 EUR	0,00 EUR	0,00 EUR	-1,00 EUR	0,00 EUR	0,00 EUR	-1,00 EUR	-1,00 EUR
Pumpwerk Bahnhof Rammingen RÜB/SKR	-1,00 EUR	0,00 EUR	0,00 EUR	-1,00 EUR	0,00 EUR	0,00 EUR	-1,00 EUR	-1,00 EUR
Sopo Kläranlage Asselfingen mit RÜB	-1,00 EUR	0,00 EUR	0,00 EUR	-1,00 EUR	0,00 EUR	0,00 EUR	-1,00 EUR	-1,00 EUR
Gesamtsumme Anlagen und Beteiligungen:	514,98 EUR	7.981,52 EUR	0,00 EUR	8.496,50 EUR	0,00 EUR	0,00 EUR	514,98 EUR	8.496,50 EUR
Gesamtsumme Zuschüsse:	-3,00 EUR	0,00 EUR	0,00 EUR	-3,00 EUR	0,00 EUR	0,00 EUR	-3,00 EUR	-3,00 EUR

Jahresabschluss NKHR 2021 des Zweckverbandes Heusteige

Anlage 28
(zu § 55 Abs. 2, § 61 Nr. 38 GemHVO)

Schuldenübersicht

Art der Schulden	am 01.01. des Haus- haltsjahres ¹⁾	zum 31.12. des Haus- haltsjahres	davon Tilgungszahlungen mit einem Zahlungsziel			Mehr (+) weniger (-) ⁵⁾
			bis zu 1 Jahr ²⁾	über 1 bis 5 Jahre ³⁾	mehr als 5 Jahre ⁴⁾	
1	2	3	4	5	6	7
1.1 Anleihen						0,00 EUR
1.2 Verbindlichkeiten aus Krediten für Investitionen	0,00 EUR	0,00 EUR	0,00 EUR	0,00 EUR	0,00 EUR	0,00 EUR
1.2.1 Bund						0,00 EUR
1.2.2 Land						0,00 EUR
1.2.3 Gemeinden und Gemeindeverbände						0,00 EUR
1.2.4 Zweckverbände und dergleichen						0,00 EUR
1.2.5 Kreditinstitute						0,00 EUR
1.2.6 sonstige Bereiche ⁶⁾						0,00 EUR
1.3 Kassenkredite						0,00 EUR
1.4. Verbindlichkeiten aus kreditähnlichen Rechtsgeschäften						0,00 EUR
1. Gesamtschulden Kernhaushalt	0,00 EUR	0,00 EUR	0,00 EUR	0,00 EUR	0,00 EUR	0,00 EUR

nachrichtlich:

Schulden der Sondervermögen mit Sonderrechnung (Angaben jeweils für einzelne Sondervermögen) ⁷⁾

2.1 Anleihen						0,00 EUR
2.2 Verbindlichkeiten aus Krediten für Investitionen						0,00 EUR
2.3 Kassenkredite						0,00 EUR
2.4 Verbindlichkeiten aus kreditähnlichen Rechtsgeschäften						0,00 EUR
2. Gesamtschulden des Sondervermögens mit Sonderrechnung	0,00 EUR	0,00 EUR	0,00 EUR	0,00 EUR	0,00 EUR	0,00 EUR

Gesamtschulden von Kernhaushalt und Sondervermögen mit Sonderrechnung ^{7) 8)}

3.1 Anleihen						0,00 EUR
3.2 Verbindlichkeiten aus Krediten für Investitionen						0,00 EUR
3.3 Kassenkredite						0,00 EUR
3.4 Verbindlichkeiten aus kreditähnlichen Rechtsgeschäften						0,00 EUR
Zwischensumme 3.1 + 3.2 + 3.3. + 3.4	0,00 EUR	0,00 EUR	0,00 EUR	0,00 EUR	0,00 EUR	0,00 EUR
abzüglich Schulden zwischen Kernhaushalt und Sondervermögen mit Sonderrechnung						0,00 EUR
3. Konsolidierte Gesamtschulden	0,00 EUR	0,00 EUR	0,00 EUR	0,00 EUR	0,00 EUR	0,00 EUR

¹⁾ entspricht Stand zum 31.12. des Vorjahres

²⁾ Tilgungsraten im 1. Folgejahr

³⁾ Tilgungsraten im 2. bis 5. Folgejahr

⁴⁾ Tilgungsraten ab dem 6. Folgejahr

⁵⁾ Spalte 3 minus Spalte 2

⁶⁾ entspricht den Bereichen "Gesetzliche Sozialversicherung", "Verbundene Unternehmen, Beteiligungen und Sondervermögen", "Sonstige öffentliche Sonderrechnungen", "Sonstiger inländischer Bereich" und "Sonstiger ausländischer Bereich" nach der Bereichsabgrenzung B

⁷⁾ einschl. Sonderrechnungen nach § 59 GemHVO

⁸⁾ nicht verbindlich für Gemeinden, die für das Jahr einen Gesamtabschluss aufstellen

Anmerkung: Die Übersicht kann durch Einbezug weiterer Verbindlichkeiten ausgebaut werden.

Jahresabschluss NKHR 2021 des Zweckverbandes Heusteige

Kennzahlen zur Beurteilung der finanziellen Leistungsfähigkeit								
Zweckverband Heusteige								
Nr.	Kennzahl	Einheit	Ergebnis 2019	Ergebnis 2020	Ergebnis 2021	Planung 2022	Planung 2023	Planung 2024
	1	2	3	4	5	6	7	8
ERTRAGSLAGE								
1.	ordentliches Ergebnis							
	absoluter Betrag	€	11.124,04	27.443,89	-38.567,93	0	0	0
	Betrag je Einwohner	€/EW	0,00	0,00	0,00	0	0	0
	Aufwandsdeckungsgrad	%	102,86	107,84	87,94	100	100	100
1.1	Steuerkraft - netto -							
	absoluter Betrag	€	0,00	0,00	0,00	0	0	0
	Betrag je Einwohner	€/EW	0,00	0,00	0,00	0	0	0
	Anteil an ordentliche Aufwendungen	%	0,00	0,00	0,00	0	0	0
1.2	Betriebsergebnis - netto -							
	absoluter Betrag	€	11.124,04	27.443,89	-38.567,93	0	0	0
	Betrag je Einwohner	€/EW	0,00	0,00	0,00	0	0	0
	Anteil an ordentl. Aufwendungen	%	-2,86	-7,84	12,06	0	0	0
2.	Sonderergebnis							
	absoluter Betrag	€	0,00	0,00	0,00	0	0	0
3.	Gesamtergebnis							
	absoluter Betrag	€	11.124,04	27.443,89	-38.567,93	0	0	0
FINANZLAGE								
4.	Zahlungsmittelüberschuss der Ergebnisrechnung							
	absoluter Betrag	€	51.436,30	28.032,46	102.387,32	0	0	0
	Betrag je Einwohner	€/EW	0,00	0,00	0,00	0	0	0
5.	Mindestzahlungsmittelüberschuss							
	absoluter Betrag	€	0,00	0,00	0,00	0	0	0
6.	Nettoinvestitionsfinanzierungsmittel							
	absoluter Betrag	€	51.436,30	28.032,46	102.387,32	0	0	0
	Betrag je Einwohner	€/EW	0,00	0,00	0,00	0	0	0
7.	Soll-Liquiditätsreserve (§22 Abs. 2 GemHVO)							
	absoluter Betrag	€	0,00	2.370,90	4.731,46	7.864,66	8.098,12	8.264,5
8.	liquide Eigenmittel zum Jahresende							
	absoluter Betrag	€	213.110,03	240.699,40	335.279,76	0	0	0
KAPITALLAGE								
9.	Eigenkapital							
	absoluter Betrag	€	158.004,29	185.448,18	146.880,25	---	---	---
9.1	Basiskapital (§ 61 Nr. 6 GemHVO)							
	absoluter Betrag	€	146.880,25	146.880,25	146.880,25	---	---	---
9.2	Eigenkapitalquote							
	Verhältnis Eigenkapital zu Bilanzsumme	%	72,27	76,10	42,40	---	---	---
9.3	Fremdkapitalquote							
	Verhältnis Fremdkapital zu Bilanzsumme	%	27,73	23,90	57,60	---	---	---
10.	Anlagendeckung							
	Verhältnis langfr. Kapital zu langfr. Vermögen	%	30.682,22	36.011,34	1.728,75	---	---	---
11.	Verschuldung							
	absoluter Betrag	€	0,00	0,00	0,00	---	---	---
	Betrag je Einwohner	€/EW	0,00	0,00	0,00	---	---	---
11.1	Nettoneuverschuldung							
	absoluter Betrag	€	0,00	0,00	0,00	0	0	0