


ZWECKVERBAND UNTERES LONETAL

MITGLIEDSGEMEINDEN



BALLENDORF
BÖRSLINGEN
NERENSTETTEN
ÖLLINGEN
SETZINGEN

JAHRESABSCHLUSS

FÜR DAS

JAHR 2021

Jahresabschluss NKHR 2021 des Zweckverbandes Unteres Lonetal

Inhaltsverzeichnis

Feststellungsbeschluss.....	2
Feststellung, Aufgliederung und Verwendung des Jahresergebnisses.....	3
Vorwort.....	4
Bilanz des Zweckverbandes Unteres Lonetal.....	6
Gesamtergebnisrechnung mit Planvergleich.....	7
Gesamtfinanzrechnung mit Planvergleich.....	9
Anhang und Rechenschaftsbericht.....	11
Entwicklung der Liquidität zum Jahresabschluss.....	23
Teilhaushalt 1 – Innere Verwaltung.....	24
Teilhaushalt 2 – Sicherheit und Ordnung.....	28
Teilhaushalt 3 – Schulen.....	30
Teilhaushalt 4 – Sport, Kultur und Soziales.....	34
Teilhaushalt 5 – Bauen und Umwelt.....	38
Teilhaushalt 6 – Wirtschaft und Tourismus.....	42
Teilhaushalt 7 – Allgemeine Finanzwirtschaft.....	46
Vermögensübersicht.....	50
Übersicht über den Stand der Rücklagen.....	51
Anlagenübersicht.....	52
Schuldenübersicht.....	53
Kennzahlen zur Beurteilung der finanziellen Leistungsfähigkeit.....	54

Jahresabschluss NKHR 2021 des Zweckverbandes Unteres Lonetal

Feststellung des Jahresabschlusses 2021

Anhand des Jahresabschlussberichts wird der Jahresabschluss 2021 mit Ergebnisrechnung, Finanzrechnung und Bilanz erläutert.

Nach eingehender Beratung wird **beschlossen**:

Aufgrund von § 95 der Gemeindeordnung für Baden-Württemberg stellt die
Verbandsversammlung des Zweckverbandes Unteres Lonetal

den Jahresabschluss für das Jahr 2021 anhand des als Anlage beigefügten
Jahresabschlussberichts mit folgenden Werten fest:

1.	Ergebnisrechnung	
1.1	Summe der ordentlichen Erträge	1.811.132,71 EUR
1.2	Summe der ordentlichen Aufwendungen	1.811.132,71 EUR
1.3	Ordentliches Ergebnis (Saldo aus 1.1 und 1.2)	0,00 EUR
1.4	Außerordentliche Erträge	0,00 EUR
1.5	Außerordentliche Aufwendungen	0,00 EUR
1.6	Sonderergebnis (Saldo aus 1.4 und 1.5)	0,00 EUR
1.7	Gesamtergebnis (Summe aus 1.3 und 1.6)	0,00 EUR
2.	Finanzrechnung	
2.1	Summe der Einzahlungen aus laufender Verwaltungstätigkeit	2.203.315,69 EUR
2.2	Summe der Auszahlungen aus laufender Verwaltungstätigkeit	1.755.470,44 EUR
2.3	Zahlungsmittelüberschuss/-bedarf der Ergebnisrechnung (Saldo aus 2.1 und 2.2)	447.845,25 EUR
2.4	Summe der Einzahlungen aus Investitionstätigkeit	0,00 EUR
2.5	Summe der Auszahlungen aus Investitionstätigkeit	366.861,03 EUR
2.6	Finanzierungsmittelüberschuss/-bedarf a. Investitionstätigkeit (Saldo 2.4 u.2.5)	-366.861,03 EUR
2.7	Finanzierungsmittelüberschuss/-bedarf (Saldo aus 2.3 und 2.6)	80.984,22 EUR
2.8	Summe der Einzahlungen aus Finanzierungstätigkeit	0,00 EUR
2.9	Summe der Auszahlungen aus Finanzierungstätigkeit	0,00 EUR
2.10	Finanzierungsmittelüberschuss/-bedarf (Saldo aus 2.8 und 2.9)	0,00 EUR
2.11	Änderung d. Finanzierungsmittelbestands z. Ende des HHJ (Saldo aus 2.7 und 2.10)	80.984,22 EUR
2.12	Zahlungsmittelüberschuss/-bedarf aus haushaltsunwirksamen Ein- u. Auszahlungen	450,12 EUR
2.13	Anfangsbestand an Zahlungsmitteln	805.751,14 EUR
2.14	Veränderung des Bestands an Zahlungsmitteln (Saldo aus 2.11 und 2.12)	81.434,34 EUR
2.15	Endbestand an Zahlungsmitteln am Ende Haushaltsjahres (Saldo aus 2.13 und 2.14)	887.185,48 EUR
3.	Bilanz	
3.1	Immaterielles Vermögen	0,00 EUR
3.2	Sachvermögen	1.453.383,57 EUR
3.3	Finanzvermögen	1.315.531,96 EUR
3.4	Abgrenzungsposten	0,00 EUR
3.5	Nettoposition	0,00 EUR
3.6	Gesamtbetrag auf der Aktivseite (Summe aus 3.1 bis 3.5)	2.768.915,53 EUR
3.7	Basiskapital	315.104,16 EUR
3.8	Rücklagen	0,00 EUR
3.9	Fehlbeträge des ordentlichen Ergebnisses	0,00 EUR
3.10	Sonderposten	1.219.262,00 EUR
3.11	Rückstellungen	0,00 EUR
3.12	Verbindlichkeiten	1.234.549,37 EUR
3.13	Passive Rechnungsabgrenzungsposten	0,00 EUR
3.14	Gesamtbetrag auf der Passivseite (Summe aus 3.7 bis 3.13)	2.768.915,53 EUR

Der Beschluss ist der Rechtsaufsichtsbehörde unverzüglich mitzuteilen und ortsüblich bekannt zu machen.

Öllingen, 24. September 2024

Renate Bosbin
Verbandsvorsitzende

Jahresabschluss NKHR 2021 des Zweckverbandes Unteres Lonetal

Feststellung, Aufgliederung und Verwendung des Jahresergebnisses

Stufen der Ergebnisverwendung und des Haushaltsausgleichs	Ergebnis des		vorgetragene Fehlbeträge des			Rücklagen aus		Basiskapital
	Sonder- ergebnis	Ordentliches Ergebnis	Vorjahr	zweitvorange- gangenen Jahr	drittvorange- gangenen Jahr	ordentlichen Ergebnisses	Sonder- ergebnis es	
	1	2	3	4	5	6	7	
EUR								
1	0,00	0,00	0,00	0,00	0,00	0,00	0,00	315.104,16
2	X	0,00	0,00	0,00	0,00	X	X	X
3	X	0,00	X	X	X	0,00	X	X
4	X	0,00	X	X	X	X	X	0,00
5	X	0,00	X	X	X	0,00	X	X
6	0,00	0,00	X	X	X	X	X	X
7	0,00	X	X	X	X	X	0,00	X
8	0,00	X	X	X	X	X	0,00	X
9	X	0,00	X	X	X	X	0,00	X
10	X	0,00	0,00	0,00	X	X	X	X
11	X	X	X	X	0,00	X	X	0,00
12	0,00	X	X	X	X	X	X	0,00
13	X	X	X	X	X	0,00	0,00	315.104,16
14	X	X	X	X	X	0,00	0,00	0,00
15	X	X	X	X	X	X	X	0,00
16	X	0,00	0,00	0,00	X	0,00	0,00	315.104,16

Das ordentliche Ergebnis 2021 schließt mit 0,00 EUR ab. Die von den Mitgliedsgemeinden geleisteten Vorauszahlungen auf den Abmangel des Zweckverbandes mussten nicht voll in Anspruch genommen werden und wurden erstattet.

Jahresabschluss NKHR 2021 des Zweckverbandes Unteres Lonetal

Vorwort

Aufstellungsvermerk

Der Jahresabschluss des Zweckverbandes Unteres Lonetal für das Jahr 2021 wurde nach den gesetzlichen Regelungen des Neuen Kommunalen Haushalts- und Kassenwesens (NKHR) aufgestellt.

Mit dem Übergang auf das NKHR ändern sich aufgrund der gesetzlichen Vorgaben die Darstellung und die Bestandteile des Jahresabschlusses als Gesamtwerk. Der Jahresabschluss besteht aus der Drei-Komponenten-Rechnung (Ergebnis-, Finanz- und Vermögensrechnung). Er ist um einen Anhang zu erweitern und durch einen Rechenschaftsbericht zu erläutern. Der Rechenschaftsbericht stellt dabei keinen prüfungsrelevanten Bestandteil des Jahresabschlusses dar (§ 95 Absatz 2 GemO). Damit wird ein vollständiges und transparentes Bild der wirtschaftlichen Lage des Zweckverbandes Unteres Lonetal vermittelt. Der Jahresabschluss ist gemäß § 95b GemO grundsätzlich innerhalb von sechs Monaten nach Ende des Haushaltsjahres aufzustellen und innerhalb eines Jahres durch die Verbandsversammlung festzustellen.

Das Gesamtsystem des NKHR wird erst durch den Jahresabschluss vervollständigt. Beginnend mit der Eröffnungsbilanz, der Bestandsaufnahme an Vermögens- und Schuldenwerten, über den Haushaltsplan, der Planung der kommunalen Aufgaben und der dafür zur Verfügung gestellten finanziellen Mittel, werden im Jahresabschluss die Ergebnisse des Handelns ausgewiesen. Die Rechenschaft erfolgt dabei sowohl über das unterjährige Wirtschaften (Ergebnis- und Finanzrechnung) als auch durch die Veränderung der Bestände an Vermögen und Schulden (Vermögensrechnung). Der Abschluss des prozessualen Jahreskreislaufs (Planung – Bewirtschaftung, Vollzug – Rechnungslegung) verbunden mit der Gegenüberstellung der Werte, macht den Jahresabschluss zu einem wichtigen Steuerungsinstrument.

Der Jahresabschluss zeigt nicht nur die wesentlichen finanziellen Entwicklungen und Ergebnisse, sondern ermöglicht auch in Verbindung mit den Leistungen und Wirkungen des letzten Jahres einen ganzheitlichen Blick auf die Arbeit der Verwaltung. Dieser ganzheitliche Blick ist dabei sowohl als Überblick in Summe als auch durch Einblick in die Teilrechnungen möglich. Durch diese Transparenz wird ein Ziel des NKHR, nämlich die neue Art der Haushaltssteuerung im Sinne einer Outputsteuerung realisiert. Durch die Umstellung auf das Ressourcenverbrauchskonzept, mit einer Änderung der Darstellung von der Zahlungs- zur Ressourcenorientierung wird das Ziel der intergenerativen Gerechtigkeit erreicht. Dabei entsteht der Anspruch für verbrauchte Ressourcen zumindest mittelfristig selbst aufzukommen beziehungsweise diese selbst zu erwirtschaften. Erst die Umsetzung beider Ziele zusammen führt zu einer nachhaltigen Steuerung.

Nach § 116 Absatz 1 der Gemeindeordnung für Baden-Württemberg obliegt die Aufstellung dem Fachbediensteten für das Finanzwesen. Der Jahresabschluss ist vom Verbandsvorsitzenden zu unterzeichnen (§ 95 Absatz 1 GemO).

Der Jahresabschluss des Zweckverbandes Unteres Lonetal zum 31.12.2021 wird hiermit gemäß § 95 Absatz 1 GemO aufgestellt. Er stellt die tatsächliche Vermögens-, Ertrags- und Finanzlage der Zweckverbandes Unteres Lonetal dar.

Jahresabschluss NKHR 2021 des Zweckverbandes Unteres Lonetal

Grundlagen des NKHR

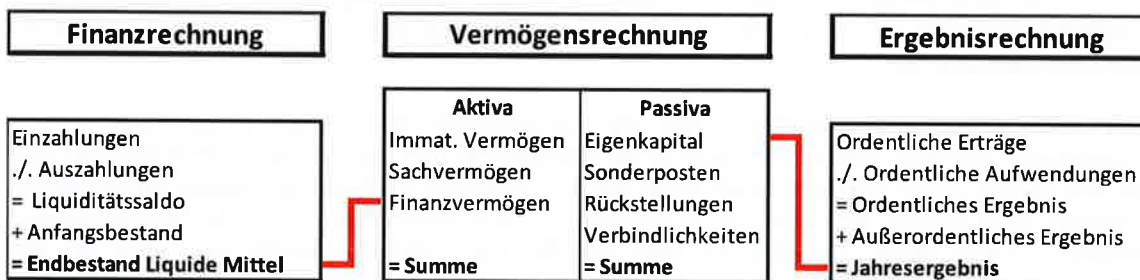
Mit Einführung des NKHR haben die Kommunen und Zweckverbände ihre Bücher in Form der doppelten Buchführung darzustellen (§ 77 Absatz 3 GemO). Aus § 95 Absatz 2 GemO wird ersichtlich, dass der Jahresabschluss aus einer Vermögens-, Finanz- und Ergebnisrechnung besteht (Drei – Komponenten – Rechnung).

Die **Bilanz**, auch als Vermögensrechnung bezeichnet, beinhaltet die Gegenüberstellung von Vermögen und dessen Finanzierung. Sie ist in Kontoform aufzustellen (§ 52 GemHVO).

Die **Finanzrechnung** enthält sämtliche Ein- und Auszahlungen einer Rechnungsperiode. Die Finanzrechnung gibt unterjährig sowie beim Jahresabschluss Auskunft über die Liquiditätslage des Zweckverbands. Sie zeigt die Änderungen des Bestandes an liquiden Mitteln, da der Saldo der Finanzrechnung durch Ein- und Auszahlungen die Position der liquiden Mittel in der Bilanz erhöht oder reduziert. Die Finanzrechnung übernimmt mit der Investitions- und Finanzierungsabrechnung Elemente des Vermögenshaushalts und des Sachbuchs für haushaltsfremde Vorgänge sowie die zahlungswirksamen Vorgänge der Ergebnisrechnung.

Die **Ergebnisrechnung** beinhaltet eine Gegenüberstellung aller Aufwendungen und Erträge als ergebniswirksame Vorgänge der Verwaltungstätigkeit. Sie ist mit einer handelsrechtlichen Gewinn- und Verlustrechnung vergleichbar. Ihr Ergebnis erhöht oder reduziert das Eigenkapital in der Bilanz. Die Ergebnisrechnung übernimmt im Wesentlichen die Funktion des Verwaltungshaushalts.

Die folgende Abbildung zur Drei – Komponentenrechnung verdeutlicht das Zusammenspiel der Ergebnis- und Finanzrechnung sowie der Bilanz:



Das NKHR verlangt die Erstellung einer Bilanz bzw. Vermögensrechnung, die das Vermögen und die Schulden umfassend und übersichtlich geordnet darstellt. Das Vermögen ist zusätzlich in einer Vermögensübersicht aufzulisten.

Nach § 55 Absatz 1 GemHVO ist der Stand des Vermögens zu Beginn und zum Ende des Haushaltsjahres, die Zu- und Abgänge, sowie die Zu- und Abschreibungen darzustellen (Anlagenspiegel). Die Schulden des Zweckverbands sind nach § 55 Absatz 2 GemHVO in einer Schuldenübersicht nachzuweisen.

Bilanz des Zweckverbandes Unteres Lonetal zum 31.12.2021

Zweckverband Unteres Lonetal

	AKTIVSEITE	2020 EUR	2021 EUR		PASSIVSEITE	2020 EUR	2021 EUR
1.	Vermögen	2.196.386,47	2.768.915,53	1.	Eigenkapital	315.104,16	315.104,16
1.1	Immaterielle Vermögensgegenstände	0,00	0,00	1.1	Basiskapital und Kapitalrücklage	315.104,16	315.104,16
1.2	Sachvermögen	1.122.340,54	1.453.383,57	1.1.1	Basiskapital	315.104,16	315.104,16
1.2.1	Unbebaute Grundstücke und grundstücksgleiche Rechte	0,00	0,00	1.1.2	Kapitalrücklage (nur für Zweckverbände)	0,00	0,00
1.2.2	Bebaute Grundstücke und grundstücksgleiche Rechte	987.929,00	965.337,00	1.2	Rücklagen	0,00	0,00
1.2.3	Infrastrukturvermögen	6,00	6,00	1.2.1	Rücklagen aus Überschüssen des ordentlichen Ergebnisses	0,00	0,00
1.2.4	Bauten auf fremden Grundstücken	9,00	9,00	1.2.2	Rücklagen aus Überschüssen des Sonderergebnisses	0,00	0,00
1.2.5	Kunstgegenstände, Kulturdenkmäler	0,00	0,00	1.2.3	Zweckgebundene Rücklagen	0,00	0,00
1.2.6	Maschinen und technische Anlagen, Fahrzeuge	11.256,00	10.653,00	1.3	Fehlbeträge des ordentlichen Ergebnisses	0,00	0,00
1.2.7	Betriebs- und Geschäftsausstattung	116.982,00	104.359,00	1.3.1	Fehlbeträge aus Vorjahren	0,00	0,00
1.2.8	Vorräte	0,00	0,00	1.3.2	Jahresfehlb. soweit Deckung im JA durch Entn. aus der Erg.rüchl. nicht mögl.	0,00	0,00
1.2.9	Geleistete Anzahlungen, Anlagen im Bau	6.158,54	373.019,57	2.	Sonderposten	1.097.183,00	1.219.262,00
1.3	Finanzvermögen	1.074.045,93	1.315.531,96	2.1	für Investitionszuweisungen	1.097.183,00	1.219.262,00
1.3.1	Anteile an verbundenen Unternehmen	0,00	0,00	2.2	für Investitionsbeiträge	0,00	0,00
1.3.2	Sonst. Beteilig. u. Kapitaleinl. in Zweckverb. oder a. komm. Zusammenschl.	1.070,53	1.070,53	2.3	für Sonstiges	0,00	0,00
1.3.3	Sondervermögen	0,00	0,00	3.	Rückstellungen	0,00	0,00
1.3.4	Ausleihungen	0,00	0,00	3.1	Lohn- und Gehaltsrückstellungen	0,00	0,00
1.3.5	Wertpapiere	0,00	0,00	3.2	Unterhaltsvorschussrückstellungen	0,00	0,00
1.3.6	Öffentlich-rechtliche Forderungen, Forderungen aus Transferleistungen	255.526,29	418.810,75	3.3	Stilllegungs- und Nachsorgerückstellungen für Abfalldeponien	0,00	0,00
1.3.7	Privatrechtliche Forderungen	11.697,97	8.465,20	3.4	Gebührenüberschussrückstellungen	0,00	0,00
1.3.8	Liquide Mittel	805.751,14	887.185,48	3.5	Altlastensanierungsrückstellungen	0,00	0,00
2.	Abgrenzungsposten	0,00	0,00	3.6	Rückstell. für drohende Verpflichtungen aus Bürgschaften und Gewährleist.	0,00	0,00
2.1	Aktive Rechnungsabgrenzungsposten	0,00	0,00	3.7	Sonstige Rückstellungen	0,00	0,00
2.2	Sonderposten für geleistete Investitionszuschüsse	0,00	0,00	4.	Verbindlichkeiten	784.099,31	1.234.549,37
3.	Nettoposition (nicht gedeckter Fehlbetrag)	0,00	0,00	4.1	Anleihen	0,00	0,00
				4.2	Verbindlichkeiten aus Kreditaufnahmen	0,00	0,00
				4.3	Verbindlichkeiten, die Kreditaufnahmen wirtschaftlich gleichkommen	0,00	0,00
				4.4	Verbindlichkeiten aus Lieferung und Leistung	68.557,08	84.426,92
				4.5	Verbindlichkeiten aus Transferleistungen	0,00	0,00
				4.6	Sonstige Verbindlichkeiten	715.542,23	1.150.122,45
				5.	Passive Rechnungsabgrenzungsposten	0,00	0,00
	BILANZSUMME	2.196.386,47	2.768.915,53		BILANZSUMME	2.196.386,47	2.768.915,53

Jahresabschluss NKHR 2021 des Zweckverbandes Unteres Lonetal

Jahresabschluss NKHR 2021 des Zweckverbandes Unteres Lonetal

Gesamtergebnisrechnung mit Planvergleich									
Zweckverband Unteres Lonetal									
Nr.	Beschreibung	Ergebnis 2020	Fortgeschr. Ansatz 2021	Ergebnis 2021	Vergleich Ergebnis/Ansatz (Sp.3 - 2)	Ergänz. Festlegungen im HH-Vollzug	Ermächtig.-übertragung aus 2020	verfügbare Mittel abzgl. Ergebnis	Ermächtig.-übertragung nach 2022
EUR									
		1	2	3	4	5	6	7	8
1	Steuern und ähnliche Abgaben	0,00	0	0,00	0,00	0,00	0	0,00	0
2	Zuweisungen und Zuwendungen, Umlagen	1.171.435,55	1.587.970	1.409.038,82	-178.931,18	0,00	0	178.931,18	0
3	Aufgelöste Investitionszuwendungen und -beiträge	33.537,80	31.950	36.461,44	4.511,44	0,00	0	-4.511,44	0
4	Sonstige Transfererträge	0,00	0	0,00	0,00	0,00	0	0,00	0
5	Entgelte für öffentl. Leistungen oder Einrichtungen	166.972,83	210.000	201.980,54	-8.019,46	0,00	0	8.019,46	0
6	Sonstige privatrechtliche Leistungsentgelte	19.061,96	24.200	17.292,72	-6.907,28	0,00	0	6.907,28	0
7	Kostenerstattungen und Kostenumlagen	130.566,11	127.515	146.206,95	18.691,95	0,00	0	-18.691,95	0
8	Zinsen und ähnliche Erträge	54,00	0	87,88	87,88	0,00	0	-87,88	0
9	Aktivierete Eigenleistungen und Bestandveränderungen	0,00	0	0,00	0,00	0,00	0	0,00	0
10	Sonstige ordentliche Erträge	85,54	0	64,36	64,36	0,00	0	-64,36	0
11	Ordentliche Erträge (Summe aus Nummern 1 bis 10)	1.521.713,79	1.981.635	1.811.132,71	-170.502,29	0,00	0	170.502,29	0
12	Personalaufwendungen	-1.166.639,34	-1.335.885	-1.136.078,21	199.806,79	0,00	0	-199.806,79	0
13	Versorgungsaufwendungen	0,00	0	0,00	0,00	0,00	0	0,00	0
14	Aufwendungen für Sach- und Dienstleistungen	-417.345,72	-465.200	-483.768,26	-18.568,26	0,00	0	18.568,26	0
15	Abschreibungen	-35.613,40	-31.950	-37.444,94	-5.494,94	0,00	0	5.494,94	0
16	Zinsen und ähnliche Aufwendungen	-62,03	0	-4.731,56	-4.731,56	0,00	0	4.731,56	0
17	Transferaufwendungen	0,00	0	0,00	0,00	0,00	0	0,00	0
18	Sonstige ordentliche Aufwendungen	-138.694,13	-148.600	-149.109,74	-509,74	0,00	0	509,74	0
19	Ordentliche Aufwendungen (Summe aus Nummern 12 bis 18)	-1.758.354,62	-1.981.635	-1.811.132,71	170.502,29	0,00	0	-170.502,29	0
20	Ordentliches Ergebnis (Saldo aus Nummern 11 und 19)	-236.640,83	0	0,00	0,00	0,00	0	0,00	0
21	Außerordentliche Erträge	799,00	0	0,00	0,00	0,00	0	0,00	0
22	Außerordentliche Aufwendungen	0,00	0	0,00	0,00	0,00	0	0,00	0
23	Sonderergebnis (Saldo aus Nummern 21 und 22)	799,00	0	0,00	0,00	0,00	0	0,00	0
24	Gesamtergebnis (Summe aus Nummern 20 und 23)	-235.841,83	0	0,00	0,00	0,00	0	0,00	0
	nachrichtlich: Behandlung von Überschüssen und Fehlbeträgen:								
25	Abdeckung von Fehlbeträgen aus Vorjahren	0,00	0	0,00	0,00	0,00	0	0,00	0
26	Zuführung zur Rücklage aus Überschüssen des ordentlichen Ergebnisses	0,00	0	0,00	0,00	0,00	0	0,00	0
27	Minderung d. Basiskapitals nach Art. 13 Abs. 6 d. Gesetzes z. Reform des Gemeindehaushaltsrechts	0,00	0	0,00	0,00	0,00	0	0,00	0
28	Entnahme aus der Rücklage aus Überschüssen des ordentlichen Ergebnisses	235.841,83	0	0,00	0,00	0,00	0	0,00	0
29	Verwendung des Überschusses des Sonderergebnisses zum Ausgleich des ordentlichen Ergebnisses	0,00	0	0,00	0,00	0,00	0	0,00	0
30	Zuführung zur Rücklage aus Überschüssen des Sonderergebnisses	0,00	0	0,00	0,00	0,00	0	0,00	0
31	Verrechnung eines Fehlbetrags b. Sonderergebnis m. d. Rücklage a. Überschüssen d. Sonderergebnisses	0,00	0	0,00	0,00	0,00	0	0,00	0

Jahresabschluss NKHR 2021 des Zweckverbandes Unteres Lonetal

Gesamtergebnisrechnung mit Planvergleich									
Zweckverband Unteres Lonetal									
Nr.	Beschreibung	Ergebnis 2020	Fortgeschr. Ansatz 2021	Ergebnis 2021	Vergleich Ergebnis/Ansatz (Sp.3 - 2)	Ergänz. Festlegungen im HH-Vollzug	Ermächtig.-übertragung aus 2020	verfügbare Mittel abzgl. Ergebnis	Ermächtig.-übertragung nach 2022
EUR									
		1	2	3	4	5	6	7	8
32	Verrechnung eines Fehlbetrags beim ordentlichen Ergebnis mit der Rücklage aus Überschüssen des Sonderergebnisses	0,00	0	0,00	0,00	0,00	0	0,00	0
33	Fehlbetragsvortrag auf das ordentliche Ergebnis folgender Haushaltsjahre	0,00	0	0,00	0,00	0,00	0	0,00	0
34	Verrechnung eines Fehlbetrags beim ordentlichen Ergebnis mit dem Basiskapital	0,00	0	0,00	0,00	0,00	0	0,00	0
35	Verrechnung eines Fehlbetrags beim Sonderergebnis mit dem Basiskapital	0,00	0	0,00	0,00	0,00	0	0,00	0
36	Umbuchung aus den Ergebnisrücklagen des Basiskapital (§23 Satz 4 GemHVO)	0,00	0	0,00	0,00	0,00	0	0,00	0

Jahresabschluss NKHR 2021 des Zweckverbandes Unteres Lonetal

Gesamtfinanzrechnung mit Planvergleich									
Zweckverband Unteres Lonetal									
Nr.		Ergebnis 2020	Fortgeschr. Ansatz 2021	Ergebnis 2021	Vergleich Ergeb./Ansatz (Sp. 3 -2)	Ergänz. Fest- legungen im HH-Vollzug	Ermächtig.- übertragung aus 2020	verfügbare Mittel abzgl. Ergebnis	Ermächtig.- übertragung nach 2022
EUR									
		1	2	3	4	5	6	7	8
1	Steuern und ähnliche Abgaben	0,00	0	0,00	0,00	0,00	0	0,00	0
2	Zuweisungen und Zuwendungen und allgemeine Umlagen	1.761.622,24	1.587.970	1.835.217,59	247.247,59	0,00	0	-247.247,59	0
3	Sonstige Transfereinzahlungen	0,00	0	0,00	0,00	0,00	0	0,00	0
4	Entgelte für öffentliche Leistungen oder Einrichtungen	169.755,29	210.000	193.577,73	-16.422,27	0,00	0	16.422,27	0
5	Sonstige privatrechtliche Leistungsentgelte	18.924,85	24.200	17.491,48	-6.708,52	0,00	0	6.708,52	0
6	Kostenerstattungen und Kostenumlagen	8.740,01	127.515	156.759,46	29.244,46	0,00	0	-29.244,46	0
7	Zinsen und ähnliche Einzahlungen	85,12	0	87,36	87,36	0,00	0	-87,36	0
8	Sonstige haushaltswirksame Einzahlungen	37,98	0	182,07	182,07	0,00	0	-182,07	0
9	Summe der Einzahlungen aus laufender Verwaltungstätigkeit (Summe aus Nummern 1 bis 8 ohne außerordentliche zahlungswirksame Erträge a. Vermögensveräußerung)	1.959.165,49	1.949.685	2.203.315,69	253.630,69	0,00	0	-253.630,69	0
10	Personalauszahlungen	-1.165.281,23	-1.335.885	-1.136.923,00	198.962,00	0,00	0	-198.962,00	0
11	Versorgungsauszahlungen	0,00	0	0,00	0,00	0,00	0	0,00	0
12	Auszahlungen für Sach- und Dienstleistungen	-440.913,20	-465.200	-458.781,39	6.418,61	0,00	0	-6.418,61	0
13	Zinsen und ähnliche Auszahlungen	-62,03	0	-7.919,04	-7.919,04	0,00	0	7.919,04	0
14	Transferauszahlungen (ohne Investitionszuschüsse)	0,00	0	0,00	0,00	0,00	0	0,00	0
15	Sonstige haushaltswirksame Auszahlungen	-118.155,35	-148.600	-151.847,01	-3.247,01	0,00	0	3.247,01	0
16	Summe der Auszahlungen aus laufender Verwaltungstätigkeit (Summe aus Nummern 10 bis 15)	-1.724.411,81	-1.949.685	-1.755.470,44	194.214,56	0,00	0	-194.214,56	0
17	Zahlungsmittelüberschuss/-bedarf der Ergebnisrechnung (Saldo aus Nummern 9 und 16)	234.753,68	0	447.845,25	447.845,25	0,00	0	-447.845,25	0
18	Einzahlungen aus Investitionszuwendungen	732.092,10	824.900	0,00	-824.900,00	0,00	0	824.900,00	0
19	Einzahlungen aus Investitionsbeiträgen und ähnlichen Entgelten für Investitionstätigkeit	0,00	0	0,00	0,00	0,00	0	0,00	0
20	Einzahlungen aus der Veräußerung von Sachvermögen	800,00	0	0,00	0,00	0,00	0	0,00	0
21	Einzahlungen aus der Veräußerung von Finanzvermögen	0,00	0	0,00	0,00	0,00	0	0,00	0
22	Einzahlungen für sonstige Investitionstätigkeit	0,00	0	0,00	0,00	0,00	0	0,00	0
23	Summe der Einzahlungen aus Investitionstätigkeit (Summe aus Nummern 18 bis 22)	732.892,10	824.900	0,00	-824.900,00	0,00	0	824.900,00	0
24	Auszahlungen für den Erwerb von Grundstücken und Gebäuden	0,00	0	0,00	0,00	0,00	0	0,00	0
25	Auszahlungen für Baumaßnahmen	-159.612,97	-800.000	-366.861,03	433.138,97	0,00	0	-433.138,97	0
26	Auszahlungen für den Erwerb von beweglichem Sachvermögen	-4.166,60	-30.000	0,00	30.000,00	0,00	0	-30.000,00	0
27	Auszahlungen für den Erwerb von Finanzvermögen	0,00	0	0,00	0,00	0,00	0	0,00	0
28	Auszahlungen für Investitionsförderungsmaßnahmen	0,00	0	0,00	0,00	0,00	0	0,00	0
29	Auszahlungen für den Erwerb von immateriellen Vermögensgegenständen	0,00	0	0,00	0,00	0,00	0	0,00	0
30	Summe der Auszahlungen aus Investitionstätigkeit (Summe aus Nummern 24 bis 29)	-163.779,57	-830.000	-366.861,03	463.138,97	0,00	0	-463.138,97	0
31	Finanzierungsmittelüberschuss/-bedarf aus Investitionstätigkeit (Saldo aus Nummern 23 und 30)	569.112,53	-5.100	-366.861,03	-361.761,03	0,00	0	361.761,03	0

Jahresabschluss NKHR 2021 des Zweckverbandes Unteres Lonetal

Gesamtfinanzrechnung mit Planvergleich									
Zweckverband Unteres Lonetal									
Nr.		Ergebnis 2020	Fortgeschr. Ansatz 2021	Ergebnis 2021	Vergleich Ergeb./Ansatz (Sp. 3 -2)	Ergänz. Fest- legungen im HH-Vollzug	Ermächtig.- Übertragung aus 2020	verfügbare Mittel abzgl. Ergebnis	Ermächtig.- Übertragung nach 2022
EUR									
		1	2	3	4	5	6	7	8
32	Finanzierungsmittelüberschuss/- bedarf (Summe aus Nummern 17 und 31)	803.866,21	-5.100	80.984,22	86.084,22	0,00	0	-86.084,22	0
33	Einzahlungen aus der Aufnahme von Krediten und wirtschaftlich vergleichbaren Vorgängen für Investitionen	0,00	0	0,00	0,00	0,00	0	0,00	0
34	Auszahlungen für die Tilgung von Krediten und wirtschaftlich vergleichbaren Vorgängen für Investitionen	0,00	0	0,00	0,00	0,00	0	0,00	0
35	Finanzierungsmittelüberschuss/- bedarf aus Finanztätigkeit (Saldo aus Nummern 33 und 34)	0,00	0	0,00	0,00	0,00	0	0,00	0
36	Änderung des Finanzierungsmittelbestands zum Ende des Haushaltsjahres (Summe aus Nummern 32 und 35)	803.866,21	-5.100	80.984,22	86.084,22	0,00	0	-86.084,22	0
37	Haushaltsunwirksame Einzahlungen (u.a. durchlaufende Finanzmittel, Rückzahlung von angelegten Kassenmitteln, Aufnahme von Kassenkrediten)	1.906,73	---	1.150.395,05	---	---	---	---	---
38	Haushaltsunwirksame Auszahlungen (u.a. durchlaufende Finanzmittel, Anlegung von Kassenmitteln, Rückzahlung von Kassenkrediten)	-3.677,68	---	-1.149.944,93	---	---	---	---	---
39	Überschuss/Bedarf aus haushaltsunwirksamen Einzahlungen und Auszahlungen (Saldo aus Nummern 37 und 38)	-1.770,95	---	450,12	---	---	---	---	---
40	Anfangsbestand an Zahlungsmitteln	3.655,88	---	805.751,14	---	---	---	---	---
41	Veränderungen des Bestands an Zahlungsmitteln (Summe aus Nummern 36 und 39)	802.095,26	---	81.434,34	---	---	---	---	---
42	Endbestand an Zahlungsmitteln am Ende des Haushaltsjahres (Saldo aus Nummern 40 und 41)	805.751,14	---	887.185,48	---	---	---	---	---
	nachrichtlich:								
43	den voraussichtlichen Bestand an inneren Darlehen zum Jahresende	0,00	---	0,00	---	---	---	---	---

Jahresabschluss NKHR 2021 des Zweckverbandes Unteres Lonetal

Anhang und Rechenschaftsbericht

Allgemeine wirtschaftliche Lage

Trotz andauernder Pandemie und zunehmender Liefer- und Materialengpässe erholte sich die deutsche Volkswirtschaft im Jahr 2021 wieder. Nach dem Einbruch im Jahr 2020 stieg laut Statistischem Bundesamt das Bruttoinlandsprodukt im Jahr 2021 um 2,7 Prozent. Trotz dieses Zuwachses hat die Wirtschaftsleistung in den meisten Wirtschaftsbereichen das Vorkrisenniveau noch nicht wieder erreicht.

Die Steuereinnahmen von Bund, Länder und Gemeinden (ohne Gemeindesteuern) stiegen im Haushaltsjahr 2021 gegenüber dem Haushaltsjahr 2020 um insgesamt 11,5 Prozent auf 761,0 Milliarden EUR. Dieser außergewöhnlich kräftige Zuwachs war auf den pandemiebedingten Rückgang des Vorjahres zurückzuführen.

Für das Haushaltsjahr 2021 bezifferte auch das Land Baden-Württemberg in seiner November Steuerschätzung die Steuermehreinnahmen für die Kommunen mit rd. 1,7 Milliarden EUR. Damit liegen die Steuereinnahmen erstmals seit zwei Jahren wieder über dem Niveau vor der Corona-Pandemie

Wirtschaftliche Lage des Zweckverband Unteres Lonetal

Das Jahr 2021 ist für den Zweckverband Unteres Lonetal zufriedenstellend verlaufen.

Ergebnisrechnung	
Ordentliches Ergebnis	0,00 EUR
Sonderergebnis	0,00 EUR
Gesamtergebnis	0,00 EUR
Finanzrechnung	
Zahlungsmittelüberschuss aus der Ergebnisrechnung	447.845,25 EUR
Finanzierungsmittelbedarf aus Investitionstätigkeit	-366.861,03 EUR
Zahlungsmittelüberschuss/-bedarf aus Finanzierungstätigkeit	0,00 EUR
Änderung des Finanzierungsmittelbestandes, Saldo des Finanzhaushaltes	80.984,22 EUR
allgemeine Verbandsumlage	605.770,01 EUR
Betriebskostenumlage	203.677,10 EUR
Kapitalumlage Grundschule - Digitalpakt	0,00 EUR

Das Haushaltsjahr wurde mit einem ordentlichen Ergebnis von 0,00 EUR abgeschlossen. Im Rahmen der Abmangelberechnung wurden Umlagen in Höhe von 438.522,89 EUR erstattet. Diese waren als Vorauszahlungen eingegangen, mussten jedoch nicht vollumfänglich verwendet werden. Die Rückzahlungen an die Mitgliedsgemeinden erfolgen voraussichtlich im Haushaltsjahr 2025.

Der Zweckverband Unteres Lonetal war zum 31.12.2021 schuldenfrei.

Jahresabschluss NKHR 2021 des Zweckverbandes Unteres Lonetal

Zusammenfassende Darstellung Haushaltsplanung

Die Haushaltssatzung wurde am 10. November 2020 beschlossen, die Gesetzmäßigkeit wurde von der Rechtsaufsicht bestätigt.

Ergebnishaushalt	
Ordentliches Ergebnis	0,00 EUR
Sonderergebnis	0,00 EUR
Veranschlagtes Gesamtergebnis	0,00 EUR
Finanzhaushalt	
Zahlungsmittelüberschuss aus der Ergebnisrechnung	0,00 EUR
Finanzierungsmittelbedarf aus Investitionstätigkeit	-5.100,00 EUR
Zahlungsmittelüberschuss/-bedarf aus Finanzierungstätigkeit	0,00 EUR
Änderung des Finanzierungsmittelbestandes, Saldo des Finanzhaushaltes	-5.100,00 EUR
Kreditermächtigungen	0,00 EUR
Verpflichtungsermächtigungen	0,00 EUR
Höchstbetrag für Kassenkredite	100.000,00 EUR
allgemeine Verbandsumlage	961.770,00 EUR
Betriebskostenumlage	286.200,00 EUR
Kapitalumlage Grundschule - Digitalpakt	5.100,00 EUR

Ziele und Strategien

Die Ziele der strategischen Haushaltssteuerung des Zweckverband Unteres Lonetal sind:

- Den Ergebnishaushalt mittel- und langfristig auszugleichen.
- Künftige Belastungen aus bereits getätigten sowie geplanten Investitionen sind dabei ebenfalls zu berücksichtigen.
- Es werden dauerhaft ausreichende Mittel zur Sanierung und Instandhaltung des Vermögens bereitgehalten.
- Mittel- und langfristig werden keine neuen Schulden aufgenommen.

Diese Ziele wurden im Rechnungsjahr 2021 vollumfänglich erreicht.

Ausblick

Der Zweckverband finanziert sich überwiegend durch die Umlagen der fünf Mitgliedsgemeinden, Förderungen sowie Beiträge für die Kinderbetreuung. Die wirtschaftliche Lage der Mitgliedsgemeinde ist sehr unterschiedlich, jedoch stabil. Daher ist eine stetige Aufgabenerfüllung des Zweckverbandes in keiner Weise gefährdet.

Erläuterungen zur Vermögensrechnung (Bilanz)

Die Vermögensrechnung gibt einen vollständigen Überblick über das Vermögen, das Eigenkapital und die Schulden des Zweckverbandes Unteres Lonetal zum Stichtag 31.12.2021.

Das Bilanzvolumen des Zweckverband Unteres Lonetal hat sich im Vergleich zum 31.12.2020 um 572.529,06 EUR auf 2.768.915,53 EUR erhöht. Die Gründe für diese Erhöhung können den folgenden Ausführungen entnommen werden.

Aktivseite

Die Aktiva (Vermögensseite, Darstellung der Mittelverwendung) gliedert sich in:

- Immaterielle Vermögensgegenstände
- Sachvermögen
- Finanzvermögen
- Aktive Abgrenzungsposten

Jahresabschluss NKHR 2021 des Zweckverbandes Unteres Lonetal

Sachvermögen

Bezeichnung	Bestand	Veränderung	AfA	Endbestand
	31.12.2020			31.12.2021
1.2.2 bebaute Grundstücke und grust.glei. Rechte	987.929,00 EUR	0,00 EUR	22.592,00 EUR	965.337,00 EUR
1.2.3 Infrastrukturvermögen	6,00 EUR	0,00 EUR	0,00 EUR	6,00 EUR
1.2.4 Bauten auf fremden Grundstücken	9,00 EUR	0,00 EUR	0,00 EUR	9,00 EUR
1.2.6 Maschinen und technische Anlagen	11.256,00 EUR	0,00 EUR	603,00 EUR	10.653,00 EUR
1.2.7 Betriebs- und Geschäftsausstattung	116.982,00 EUR	0,00 EUR	12.623,00 EUR	104.359,00 EUR
1.2.9 Geleistete Anzahlungen, Anlagen im Bau	6.158,54 EUR	366.861,03 EUR	0,00 EUR	373.019,57 EUR
Summe	1.122.340,54 EUR	366.861,03 EUR	35.818,00 EUR	1.453.383,57 EUR

Erläuterungen:

Bebaute Grundstücke und Grundstücksgleiche Rechte sind Bauten auf Grundstücken, welche getrennt von dem ungenutzten Grundstück erfasst werden. Gebäude werden in der Regel auf 50 Jahre abgeschrieben. Die Position bebaute Grundstücke und grundstücksgleiche Rechte hat sich im Jahr 2021 um den Betrag der Abschreibungen (-22.592,00 EUR) verringert. Es wurden keine neuen Vermögensgegenstände erfasst. Mit einer Abschreibung von 17.246,00 EUR stellte der Kindergartenanbau in Ballendorf die größte Position dar.

Der Abgang auf der Bilanzposition Maschinen und technischen Anlagen kann auf die Abschreibung der PV-Anlage (603,00 EUR) zurückgeführt werden. Sie wird auf insgesamt 20 Jahre abgeschrieben.

Unter die Betriebs- und Geschäftsausstattung fallen häufig Einrichtungsgegenstände, EDV- sowie Mediene Ausstattung, Musikinstrumente und Werkzeuge. Zu beachten ist, dass Vermögensgegenstände mit einem Wert unter 1.000,00 EUR nicht erfasst werden. Es fielen ausschließlich Abschreibungen in einer Höhe von 12.623,00 EUR an.

Zu den Anlagen im Bau zählen Anlagen, die sich zum Bilanzstichtag noch in der Herstellung befinden und nicht fertiggestellt sind. Anlagen im Bau werden nicht abgeschrieben. Fertiggestellte Vermögensgegenstände werden einer entsprechenden Bilanzposition zugewiesen. Die Bilanzposition wurde geprägt von Auszahlungen für den Kindergartenanbau in Setzingen (+348.619,76 EUR).

Finanzvermögen

Bezeichnung	Bestand	Veränderung	AfA	Endbestand
	31.12.2020			31.12.2021
1.3.2 Sonstige Beteilig. und Kapitaleinl. in Zweckv.	1.070,53 EUR		0,00 EUR	1.070,53 EUR
1.3.6 Öf. Ford., Ford. a. Transferleistungen	255.526,29 EUR		163.284,46 EUR	418.810,75 EUR
1.3.7 Privatrechtliche Forderungen	11.697,97 EUR		-3.232,77 EUR	8.465,20 EUR
1.3.8 Liquide Mittel	805.751,14 EUR		81.434,34 EUR	887.185,48 EUR
Summe	1.074.045,93 EUR		241.486,03 EUR	1.315.531,96 EUR

Erläuterungen:

Unter der Position sonstige Beteiligungen ist eine Beteiligung an der Komm.ONE erfasst.

Zu den Öffentlich-rechtlichen Forderungen zählen alle Forderungen, welche auf Grundlage des öffentlichen Rechts entstehen und zum Bilanzstichtag noch keinen Zahlungseingang erfahren haben. Der Bestand auf der Position hat sich um 163.284,46 EUR erhöht. Unter die öffentlich-rechtlichen Forderungen fallen beispielsweise ausstehende Einzahlungen von bewilligten Förderungen des Landes (+136.400,00 EUR).

Privatrechtliche Forderungen sind alle Verpflichtungen von Schuldner gegenüber dem Zweckverband, welche auf Grundlage eines privatrechtlichen Vertrages oder sonstiger privatrechtlicher Verpflichtungen entstehen. Die Bilanzposition privatrechtliche Forderungen hat sich um 3.232,77 EUR verringert. Unter die privatrechtlichen Forderungen fallen beispielsweise die Bezugsgebühren für das Mitteilungsblatt.

Jahresabschluss NKHR 2021 des Zweckverbandes Unteres Lonetal

Bei den liquiden Mitteln handelt es sich um die Bestände der Bankkonten sowie die Barmittel aus Handvorschüssen oder Zahlstellen. Das Ergebnis der Finanzrechnung (Veränderung des Bestands an Zahlungsmitteln) fließt unmittelbar in diese Bilanzposition. Planabweichungen werden in der Ergebnis- und der Finanzrechnung beschrieben.

Passivseite

Die Passiva (Eigenkapital und Schulden, Mittelherkunft) gliedert sich in:

- Eigenkapital
- Sonderposten
- Schulden

Kapitalpositionen

Bezeichnung	Bestand	Veränderung	Endbestand
	31.12.2020		
1.1 Basiskapital	315.104,16 EUR	0,00 EUR	315.104,16 EUR
1.2.1 Rücklagen aus Übers. d. ordentl. Ergebnis	0,00 EUR	0,00 EUR	0,00 EUR
1.2.2 Rücklagen aus Überschüssen des Son. Erg.	0,00 EUR	0,00 EUR	0,00 EUR
Summe	315.104,16 EUR	0,00 EUR	315.104,16 EUR

Erläuterungen:

Das Basiskapital ist die sich in der Eröffnungsbilanz ergebende Differenz zwischen Vermögen, Abgrenzungsposten der Aktivseite, der Rücklagen, Sonderposten, Rückstellungen, Verbindlichkeiten und Rechnungsabgrenzungsposten der Passivseite. Das Basiskapital ist die bei Eröffnungsbilanz ermittelte Saldogröße, die später in den folgenden Jahresabschlussbilanzen fortgeschrieben wird. Korrekturen der Eröffnungsbilanz wirken sich auf das Basiskapital aus, ebenso die Abdeckung von Fehlbeträgen. Ansonsten bleibt das Basiskapital in der Regel unverändert. Das Basiskapital hat sich 2021 im Vergleich zu 2020 nicht verändert.

Rücklagen aus Überschüssen des ordentlichen Ergebnisses werden nicht gebildet. Überdeckungen aus den Vorauszahlungen der Verbandsumlagen werden erstattet und im Falle einer Unterdeckung werden weitere Mittel von den Mitgliedsgemeinden angefordert.

Sonderposten

Bezeichnung	Bestand	Veränderung	AFA	Endbestand
	31.12.2020			31.12.2021
2.1 für Investitionszuweisungen	1.097.183,00 EUR	158.540,44 EUR	36.461,44 EUR	1.219.262,00 EUR
Summe	1.097.183,00 EUR	158.540,44 EUR	36.461,44 EUR	1.219.262,00 EUR

Erläuterungen:

Als Sonderposten werden Investitionszuweisungen, Investitionsbeiträge, Geldspenden für Investitionen sowie der Wert von Sachzuwendungen erfasst. Gemäß § 40 Abs. 4 GemHVO werden sie entsprechend der Nutzungsdauer des damit finanzierten Vermögensgegenstandes aufgelöst.

Der Bestand der Sonderposten für Investitionszuweisungen hat sich um 158.540,44 EUR erhöht. Darunter fallen die nachträglich eingeforderten Kapitalumlagen für den Stihl Freischneider (+1.342,20 EUR), den Kastenwagen Citroën Jumper (+12.995,00 EUR) sowie die Sonnenschirme für die Kindergärten in Setzingen (+3.996,64 EUR) und in Ballendorf (+3.806,60 EUR). Zudem wurde eine Förderung des Landes für den Anbau der Kinderkrippe in Setzingen (+136.400,00 EUR) bewilligt. Abschreibungen fielen in Höhe von 36.461,44 EUR an und betrafen im Wesentlichen die Kinderbetreuung (-32.470,24 EUR).

Jahresabschluss NKHR 2021 des Zweckverbandes Unteres Lonetal

Verbindlichkeiten

Bezeichnung	Bestand	Veränderung	Endbestand
	31.12.2020		31.12.2021
4.4 Verbindlichkeiten aus Lieferung und Leistung	68.557,08 EUR	15.869,84 EUR	84.426,92 EUR
4.6 Sonstige Verbindlichkeiten	715.542,23 EUR	434.580,22 EUR	1.150.122,45 EUR
Summe	784.099,31 EUR	450.450,06 EUR	1.234.549,37 EUR

Erläuterungen:

Unter Verbindlichkeiten versteht man die ausstehende Begleichung von Schulden des Zweckverbands. Diese werden nach ihrem Entstehungsgrund unterschieden, beispielsweise Verbindlichkeiten aus Kreditaufnahmen oder aus Lieferungen und Leistungen.

Die Verbindlichkeiten aus Lieferungen und Leistungen haben sich um 15.869,84 EUR verringert. Dies lässt sich im Wesentlichen auf die Begleichung des Anteils an der Klärschlamm Entsorgung durch den Zweckverband Mittleres Lonetal (-19.684,37 EUR) zurückführen.

Die sonstigen Verbindlichkeiten sind im Vergleich zum Vorjahr um 434.580,22 EUR angestiegen. Dies lässt sich im Wesentlichen auf die Umlagenerstattungen aus 2021 an die Mitgliedsgemeinden zurückführen.

Erläuterungen zur Ergebnisrechnung

Das ordentliche Ergebnis beträgt unter Einbeziehung der nicht zahlungswirksamen Erträge und Aufwendungen 0,00 EUR. Das ordentliche Ergebnis fiel somit wie geplant aus. Jedoch lagen die Aufwendungen 170.502,29 EUR unter dem Planansatz. Aufgrund der Umlagenfinanzierung, müssen Überzahlungen der Mitgliedsgemeinden abgerechnet und ausgeglichen werden, was zu dem ausgeglichenen ordentlichen Ergebnis führt. Bei einer Überzahlungen bedeutet dies eine Rückzahlung und bei einem Fehlbetrag eine Umlagennachforderung.

Erträge

Bezeichnung	Planansatz	Ergebnis zum	Differenz
		31.12.2021	
Zuweisungen und Zuwendungen, Umlagen	1.587.970,00 EUR	1.409.038,82 EUR	-178.931,18 EUR
Aufgelöste Investitionszuwendungen und -beiträge	31.950,00 EUR	36.461,44 EUR	4.511,44 EUR
Entgelte für öffentliche Leistungen oder Einrichtungen	210.000,00 EUR	201.980,54 EUR	-8.019,46 EUR
Sonstige privatrechtliche Leistungsentgelte	24.200,00 EUR	17.292,72 EUR	-6.907,28 EUR
Kostenerstattungen und Kostenumlagen	127.515,00 EUR	146.206,95 EUR	18.691,95 EUR
Zinsen und ähnliche Erträge	0,00 EUR	87,88 EUR	87,88 EUR
Sonstige ordentliche Erträge	0,00 EUR	64,36 EUR	64,36 EUR
Summe ordentliche Erträge	1.981.635,00 EUR	1.811.132,71 EUR	-170.502,29 EUR

Die Zuweisungen und Zuwendungen, Umlagen fielen im Ergebnis 178.931,18 EUR geringer aus als geplant. Dies lässt sich primär auf die Abmalgenabrechnung für den Abwasserbereich (-82.522,90 EUR) sowie die allgemeine Verbandsumlage (-355.999,99 EUR) zurückführen. Zudem fielen die Zuschüsse für die Verbandskindergärten höher aus als geplant (+240.864,12 EUR).

Die Aufgelösten Investitionszuwendungen lagen 4.511,44 EUR über dem Planansatz. Dies kann im Wesentlichen auf die Auflösung der Zuschüsse für die Kinderbetreuung (+21.770,24 EUR), geringere Auflösungen für die Grundschule (-8.600,00 EUR) sowie die Sporthallen (-10.049,00 EUR) zurückgeführt werden.

Die Entgelte für öffentliche Leistungen oder Einrichtungen lagen mit 201.980,54 EUR unter dem Planansatz. Dies liegt primär an geringeren Erträgen im Bereich der Kinderbetreuung (-8.411,59 EUR).

Jahresabschluss NKHR 2021 des Zweckverbandes Unteres Lonetal

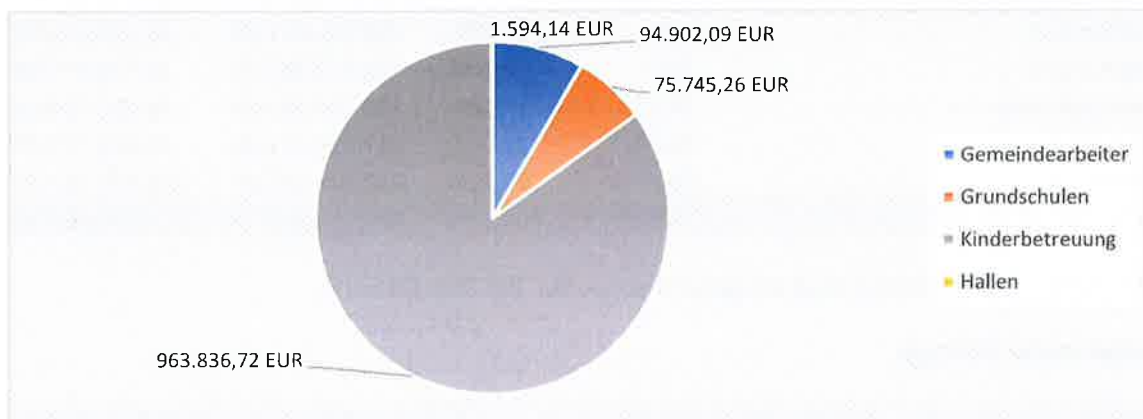
Die Position der sonstigen privatrechtlichen Leistungsentgelte fiel 6.907,28 EUR niedriger aus als veranschlagt. Dies kann im Wesentlichen auf geringere Hallennutzungen der Lindenberghalle (-3.060,00 EUR) und der Birkenfeldhalle (-4.450,00 EUR) zurückgeführt werden. Die Hallennutzungen lagen auch 2021 deutlich unter dem Niveau vor der Corona-Pandemie.

Die Kostenerstattungen und Kostenumlagen lagen primär aufgrund höherer Arbeitsentgeltzuschüssen für gemeinsame Mitarbeiter (+15.676,48 EUR) über dem Planansatz von 127.515,00 EUR.

Aufwendungen

Bezeichnung	Planansatz	Ergebnis zum 31.12.2021	Differenz
Personalaufwendungen	1.335.885,00 EUR	1.136.078,21 EUR	-199.806,79 EUR
Aufwendungen für Sach- und Dienstleistungen	465.200,00 EUR	483.768,26 EUR	18.568,26 EUR
Abschreibungen	31.950,00 EUR	37.444,94 EUR	5.494,94 EUR
Zinsen und ähnliche Aufwendungen	0,00 EUR	4.731,56 EUR	4.731,56 EUR
Sonstige ordentliche Aufwendungen	148.600,00 EUR	149.109,74 EUR	509,74 EUR
Summe ordentliche Aufwendungen	1.981.635,00 EUR	1.811.132,71 EUR	-170.502,29 EUR

Die Personalaufwendungen fielen aufgrund der noch andauernden Corona Pandemie 199.806,79 EUR geringer aus als geplant. Die Abweichungen lagen insbesondere im Bereich der Kinderbetreuung (-154.663,28 EUR) und der Grundschule (-15.739,74 EUR). Die Zusammensetzung der Personalaufwendungen kann der Grafik entnommen werden.



Die Aufwendungen für Sach- und Dienstleistungen lagen 18.568,26 EUR unter dem Planansatz. Grund hierfür waren deutliche Verschiebung der Aufwendungen im Vergleich zum Planansatz. In den Bereichen Kinderbetreuung (+54.645,29 EUR) und Grundschulen (+38.170,36 EUR) fielen mehr Aufwendungen an als geplant, wohingegen im Bereich der Abwasserbeseitigung Einsparungen in Höhe von 82.424,95 EUR anfielen.

Die Abschreibungen wichen um 5.494,94 EUR vom Planansatz ab. Die einzelnen Abschreibungswerte können der Anlagenübersicht entnommen werden.

Die Zinsen und ähnliche Aufwendungen fielen 4.731,56 EUR höher aus als geplant. Grund hierfür waren die angefallenen Kontoführungsgebühren und Verwahrgelder.

Sonderergebnis

Das Sonderergebnis lag bei 0,00 EUR.

Jahresabschluss NKHR 2021 des Zweckverbandes Unteres Lonetal

Verbands und Betriebskostenumlage

Die Verbands- und Betriebskostenumlage wurde wie geplant in Höhe von 1.237.660,00 EUR vereinnahmt. Dies führte in der Abrechnung zu einer Überzahlung der Gemeinden.

Gemeinde	allgemeine Verbandsumlage	Betriebskosten- umlage	Summe
Ballendorf	258.085,04 EUR	76.800,00 EUR	334.885,04 EUR
Börslingen	66.940,80 EUR	19.920,00 EUR	86.860,80 EUR
Nerenstetten	137.107,68 EUR	40.800,00 EUR	177.907,68 EUR
Öllingen	217.759,24 EUR	64.800,00 EUR	282.559,24 EUR
Setzingen	281.877,24 EUR	83.880,00 EUR	365.757,24 EUR
Summe	961.770,00 EUR	286.200,00 EUR	1.247.970,00 EUR

Abrechnung Überzahlungen

Der Zweckverband Unteres Lonetal rechnet zwei Umlagen mit seinen Mitgliedsgemeinden ab. Die Betriebskosten für die Abwasserbeseitigung (Kostenstelle 538000) und die allgemeine Verbandsumlage für die weiteren Aufgaben des Zweckverbandes. Die Abrechnung zur vollen Kostendeckung (Abmangelberechnung) ist gesetzlich vorgeschrieben.

Betriebskostenumlage

Betriebskostenumlage: Einwohner	Prozent	gezahlter Betrag	Rückzahlung	
Ballendorf	640	26,83%	258.085,04 EUR	95.530,40 EUR
Börslingen	166	6,96%	66.940,80 EUR	24.778,19 EUR
Nerenstetten	340	14,26%	137.107,68 EUR	50.750,53 EUR
Öllingen	540	22,64%	217.759,24 EUR	80.603,77 EUR
Setzingen	699	29,31%	281.877,24 EUR	104.337,10 EUR
	2.385	100,00%	961.770,00 EUR	355.999,99 EUR

Der Rückzahlungsbetrag liegt insgesamt somit bei 355.999,99 EUR.

Allgemeine Umlage

Betriebskostenumlage: Einwohner	Prozent	gezahlter Betrag	Rückzahlung	
Ballendorf	640	26,83%	76.800,00 EUR	22.144,51 EUR
Börslingen	166	6,96%	19.920,00 EUR	5.743,73 EUR
Nerenstetten	340	14,26%	40.800,00 EUR	11.764,27 EUR
Öllingen	540	22,64%	64.800,00 EUR	18.684,43 EUR
Setzingen	699	29,31%	83.880,00 EUR	24.185,96 EUR
	2.385	100,00%	286.200,00 EUR	82.522,90 EUR

Der Rückzahlungsbetrag liegt somit insgesamt bei 82.522,80 EUR.

Erläuterungen zur Finanzrechnung

Saldo aus laufender Verwaltungstätigkeit

Das Jahr 2021 wurde mit einem Zahlungsmittelüberschuss der Ergebnisrechnung in Höhe von 447.845,25 EUR abgeschlossen. Das geplante Ergebnisses wurde somit um 447.845,25 EUR überschritten. Dieses Ergebnis setzt sich aus Minderauszahlungen in Höhe von 194.214,56 EUR und Mehreinzahlungen in Höhe von 253.630,69 EUR zusammen.

Jahresabschluss NKHR 2021 des Zweckverbandes Unteres Lonetal

Saldo aus Investitionstätigkeit

Im Bereich der Investitionstätigkeit schloss der Zweckverband das Jahr mit einem Finanzierungsmittelbedarf in Höhe von 366.861,03 EUR. Der Planansatz wurde um 361.761,03 EUR überschritten. Die Einzahlungen aus Investitionstätigkeit lagen bei 0,00 EUR, die Auszahlungen lagen bei 366.861,03 EUR.

Die Einzahlungen lagen 824.900,00 EUR unter dem Planansatz. Die geplanten Fördermittel aus dem DigitalPakt (24.900,00 EUR) und die Fördermittel für den Anbau der Kinderkrippe in Setzingen (-120.000,00 EUR) sind nicht eingegangen. In 2021 wurden keine Abschlagszahlungen auf die Kapitalumlagen für den Anbau der Kinderkrippe angefordert (-680.000,00 EUR).

Investitionsnummer	Bezeichnung	Saldo 31.12.2021
I-2110-001	EDV-Ausstattung Schulungen im Rahmen Digitalpakts	-11.675,27 EUR
I-3650-004	Anbau Kinderkrippe/Erweiterung KiGa Setzingen	-355.185,76 EUR
Summe		-366.861,03 EUR

Die Auszahlungen lagen 463.138,97 EUR unter dem Planansatz, geplant waren Auszahlungen für die EDV der Schule im Rahmen des DigitalPaktes (30.000,00 EUR) und für den Anbau der Kinderkrippe in Setzingen (800.000,00 EUR). Im Wesentlichen lagen die Auszahlungen der beiden Maßnahmen aufgrund von Verzögerungen weit unter dem Planansatz.

Finanzierungsmittelbedarf

Der Zweckverband schloss das Haushaltsjahr mit einem Finanzierungsmittelüberschuss in Höhe von 80.984,22 EUR, was einer Abweichung gegenüber dem Planansatzes von 86.084,22 EUR entspricht. Im Wesentlichen bedingt durch die erläuterten Verzögerungen, sowie den Überschuss aus dem Ergebnishaushalt.

Saldo aus Finanzierungstätigkeit

Der Zweckverband hat im Jahr 2021 keine Kredite aufgenommen oder getilgt. Der Saldo beträgt 0,00 EUR.

Haushaltsunwirksame Ein- und Auszahlungen

Der Zweckverband Unteres Lonetal hat in 2021 den haushaltsunwirksamen Auszahlungen in Höhe von 1.149.944,93 EUR Einzahlungen in Höhe von 1.150.395,05 EUR gegenüberstellt. Somit bestand ein Überschuss aus haushaltwirksamen Ein- und Auszahlungen von 450,12 EUR. Bei den haushaltsunwirksamen Zahlungen handelt es sich um Zahlungen des Zweckverbandes, welche nicht im Haushalt zu veranschlagen sind. Dazu gehören beispielsweise durchlaufende Gelder.

Jahresabschluss NKHR 2021 des Zweckverbandes Unteres Lonetal

Endbestand an Zahlungsmitteln am Ende des Haushaltsjahres

Der Endbestand an Zahlungsmitteln beschreibt die Zahlungsfähigkeit des Zweckverbandes zum Ende des Haushaltsjahres. Die Änderung des Finanzierungsmittelbestands, Zahlungsmittelüberschuss der Ergebnisrechnung, Saldo aus haushaltsunwirksamen Zahlungen und der Anfangsbestand an Zahlungsmitteln werden verrechnet und bilden den Endbestand an Zahlungsmitteln zum 31.12.2021.

Bezeichnung	Betrag
Anfangsbestand an Zahlungsmitteln zu 01.01.2021	805.751,14 EUR
Zahlungsmittelüberschuss aus der Ergebnisrechnung	447.845,25 EUR
Finanzierungsüberschuss/-bedarf aus Investitionstätigkeit	-366.861,03 EUR
Saldo aus Haushaltsunwirksamen Ein- und Auszahlungen	450,12 EUR
Endbestand an Zahlungsmitteln zum 31.12.2021	887.185,48 EUR

Weitere Angaben zum Anhang und Rechenschaftsbericht

Nachfolgend werden die Pflichtangaben zum Anhang gem. § 53 Abs. 2 GemHVO dargestellt.

Organe des Zweckverbandes Unteres Lonetal zum 31.12.2021

Verbandsvorsitzende

Bobsin, Renate

Verbandsmitglieder

Benz, Heike	Ilg, Jürgen
Beringer, Bernd	Junginger, Daniel
Bobsin, Renate	Junginger, Ernst
Bosch, Martin	Junginger, Jens
Bosch, Steffen	Kaiser, Hans-Martin
Bückle-Rossmann, Eva	Konitzka, Michael
Dürr, Andrea	Mailänder, Andreas
Eisele, Alexander	Mayer, Andreas
Erhardt, Roland	Schlumberger, Stefan
Fetzer, Adelheid	Schmid, Daniel
Frölich, Johannes	Schmid, Michael
Fröbel, Holm	Schmid, Michaela
Göggelmann, Georg	Schmid, Ralf
Hank, Gerd	Späth, Jürgen
Häberle, Claudia	Stöckle, Frank
Häckel, Martina	Reihle, Christof
Häcker, Karl	Riedl, Gert
Häge, Ulrich	Türk, Barbara
Häge, Anita	Wahl-Schmutz, Ute
Hieber, Jürgen	Weinbach, Kevin
Hürttlen, Dagmar	Wolf, Heinrich
Holzschuh, Wilhelm	Wörz, Markus

Mitgliedsgemeinden

Ballendorf, Börslingen, Neenstetten, Öllingen und Setzingen

Jahresabschluss NKHR 2021 des Zweckverbandes Unteres Lonetal

Bilanzierungs- und Bewertungsmethoden

Die bisherigen Bilanzierungs- und Bewertungsmethoden wurden beibehalten. Soweit die Nutzung von Vermögensgegenständen zeitlich begrenzt ist wurden planmäßige Abschreibungen nach der linearen Methode vorgenommen. Sonderposten wurden korrespondierend zum Vermögensgegenstand mit zeitlicher Nutzungsbegrenzung aufgelöst. Die Angaben in der Eröffnungsbilanz zu den Methoden sind zu beachten.

Übersicht über die angewandten Bilanzierungswahlrechte

Die Bilanzierungs- und Bewertungsmethoden richten sich nach den Regelungen der Gemeindeordnung (GemO), der Gemeindehaushaltsverordnung (GemHVO) und den Empfehlungen des Leitfadens zur Bilanzierung nach den Grundlagen des Neuen Kommunalen Haushalts- und Rechnungswesens (NKHR) in Baden-Württemberg. Im Einzelnen sind die angewandten Bilanzierungs- und Bewertungsmethoden bei den jeweiligen Bilanzpositionen näher beschrieben.

Wahlrecht	Rechtsgrundlage	Anwendung in der Vermögensrechnung
Umfang der Herstellungskosten	§ 44 Abs. 2 und 3 GemHVO	Bei der Berechnung der Herstellungskosten wurde auf den Ansatz von Verwaltungs-, Material- und Fertigungsgemeinkosten verzichtet.
Ausnahmen vom Grundsatz der Einzelerfassung	§ 43 Abs. 1 Nr. 2 i.V.m. § 37 Abs. 2 und 3 GemHVO	Es liegen keine Ausnahmen vor.
Bilanzierung von erhaltenen Investitionszuweisungen und Investitionsbeiträgen nach der Brutto- oder der Nettomethode	§ 40 Abs. 4 Satz 2 GemHVO	Empfangene Investitionszuweisungen und -beiträge werden als Sonderposten in der Bilanz ausgewiesen und entsprechend der betriebsgewöhnlichen Nutzungsdauer des korrespondierenden Vermögensgegenstandes aufgelöst. (Bruttomethode)
Wahlrechte beim Ansatz von aktiven Rechnungsabgrenzungsposten	§ 48 Abs. 3 und Abs. 1 Satz 2 GemHVO	Zum Bilanzstichtag liegen keine Posten zur Aktiven Rechnungsabgrenzung vor.
Befreiung von der Inventarisierung und der Bilanzierung bei geringwertigen Vermögensgegenständen	§ 46 Abs. 2 i.V.m. § 38 Abs. 4 GemHVO	Bewegliche Vermögensgegenstände des Sachvermögens, deren Anschaffungs- oder Herstellungskosten im Einzelfall 1.000 EUR ohne Mehrwertsteuer nicht überschreiten (geringwertige Wirtschaftsgüter) werden als ordentlicher Aufwand behandelt.
Ansatz von Rückstellungen	§ 41 Abs. 1 und 2 GemHVO	Es liegen keine zu bildenden Pflichtrückstellungen vor. Darüber hinaus wurde von dem Wahlrecht Gebrauch gemacht, keine weiteren Rückstellungen (Wahrückstellungen) zu bilden.

Jahresabschluss NKHR 2021 des Zweckverbandes Unteres Lonetal

Anteil an Pensionsrückstellungen beim KVBW

Zum Stichtag 31.12.2021 bestanden keine Pensionsrückstellungen beim Kommunalen Versorgungsverband Baden-Württemberg gemäß § 53 Abs. 2 Nr. 4 GemHVO.

Nicht in Anspruch genommene Kreditermächtigungen

Es liegen keine nicht beanspruchten Kreditermächtigungen gemäß § 53 Abs. 2 Nr. 6 GemHVO 31.12.2021 vor.

Haftungsverhältnisse

Zum Bilanzstichtag 31.12.2021 bestanden keine Ausfallhaftungen nach § 88 GemO und Bürgschaften. Es liegen keine Bürgschaften mit Rückgriffsforderungen und andere Haftungsverhältnisse vor.

Vorbelastungen künftiger Haushaltsjahre

Vorbelastungen künftiger Haushaltsjahre durch Verpflichtungsermächtigungen gemäß § 53 Abs. 2 Nr. 7 GemHVO bestanden zum Stichtag 31.12.2021 nicht. Es werden keine Ermächtigungen nach § 53 Absatz 2 Nummer 6 GemHVO in das Folgejahr übernommen. Es bestehen keine Vorbelastungen künftiger Haushaltsjahre nach § 42 GemHVO.

Übersicht über die Beteiligungen und ähnliches Finanzvermögen

Der Zweckverband Unteres Lonetal hielt zum 31.12.2021 eine Beteiligung am Zweckverband 4IT/ Komm.ONE in Höhe von 1.070,53 EUR.

Kennzahlen

Die rechtlich vorgegebenen Kennzahlen können der Kennzahlenübersicht entnommen werden. Weitere Kennzahlen werden im Folgenden erläutert. Es ist darauf hinzuweisen, dass die Art der Finanzierung des Zweckverbandes, über die Umlagen der Mitgliedsgemeinden, die Aussagekraft der Kennzahlen deutlich einschränkt.

Vermögensrechnung

	2019	2020	2021
Basiskapitalquote	20,82%	14,35%	11,38%
Wirtschaftliches Eigenkapital	76,82%	89,36%	55,41%
Anlagendeckungsgrad	>100%	>100%	> 100%

Die Basiskapitalquote hat sich im Vergleich zu 2020 verringert. Grundsätzlich würde dies auf eine schwindende finanzielle Stabilität hinweisen. Da der Zweckverband jedoch wesentlich durch die Mitgliedsgemeinden finanziert wird, kann diese Veränderung als weniger relevant angesehen werden.

Da das Wirtschaftliche Eigenkapital stark vom Basiskapital abweicht, wird deutlich, dass aktuell Zuschüsse und Förderungen vorliegen.

Ergebnisrechnung

	2019	2020	2021
Aufwandsdeckungsgrad	120,57%	111,31%	100,00%
Steuerquote	0,00%	0,00%	0,00%
Personalaufwandsquote	66,85%	66,35%	64,66%

Der Aufwandsdeckungsgrad bei 100 Prozent. Die ordentlichen Erträge entsprachen in ihrer Höhe den Aufwendungen.

Jahresabschluss NKHR 2021 des Zweckverbandes Unteres Lonetal

Der Personalaufwand ist mit einem Anteil von 64,66 Prozent aller Aufwendungen der kostenintensivste Aufwandsposten des Zweckverbandes.

Finanzrechnung

	2019	2020	2021
Selbstfinanzierungsquote	35,95%	0,00%	0,00%
Dynamischer Verschuldungsgrad	0 Jahre	0 Jahre	0 Jahre
Free-Cash-Flow	- 43.717,23 €	803.866,21 €	80.984,22 €

Die Selbstfinanzierungsquote hat sich im Vergleich zu 2020 nicht verändert. Es liegen keine Rücklagen vor.

Der Free-Cash-Flow ist zusammen mit einem insgesamt höheren Haushaltsvolumen angestiegen. Der Zahlungsmittelüberschuss aus laufender Verwaltungstätigkeit lag deutlich unter dem des Jahres 2020.

Weitere Pflichtangaben des Jahresabschlusses

Bei der Bewertung von Anschaffungs- und Herstellungskosten werden keine Zinsen für Fremdkapital einbezogen.

Jahresabschluss NKHR 2021 des Zweckverbandes Unteres Lonetal

Entwicklung der Liquidität zum Jahresabschluss			Finanzrechnung	
Zweckverband Unteres Lonetal			2020	2021
Nr.	Einzahlungs- und Auszahlungsarten		EUR	
			1	2
1	Zahlungsmittelbestand zum Jahresbeginn		3.655,88	805.751,14
2	+/- Zahlungsmittelüberschuss/-bedarf d. Ergebnisrechnung (§50, §3 Nr. 17 GemHVO)		234.753,68	447.845,25
3	+/- Finanzierungsmittelüberschuss/-bedarf aus Investitionstätigkeit (§50, §3 Nr. 31 GemHVO)		569.112,53	-366.861,03
4	+/- Finanzierungsmittelüberschuss/-bedarf aus Finanzierungstätigkeit (§50, §3 Nr.35 GemHVO)		0,00	0,00
5	+/- Überschuss oder Bedarf aus haushaltsunwirksamen Einzahlungen und Auszahlungen (§50 Nr. 39 GemHVO)		-1.770,95	450,12
6	= Endbestand an Zahlungsmitteln am Jahresende (§50 Nr. 42 GemHVO)		805.751,14	887.185,48
7A	+ Sonstige Einlagen aus Kassenmitteln zum Jahresende		0,00	0,00
7B	+ Investmentzertifikate, Kapitalmarktpapiere, Geldmarktpapiere und sonstige Wertpapiere		0,00	0,00
7C	+ Forderungen aus Liquiditätsbeziehungen zu verbundenen Unternehmen, Beteiligungen		0,00	0,00
8A	- Bestand an Kassenkrediten zum Jahresende		0,00	0,00
8B	- Verbindlichkeiten aus Liquiditätsbeziehungen zu verbundenen Unternehmen, Beteiligungen und Sondervermögen		0,00	0,00
9	= liquide Eigenmittel zum Jahresende		805.751,14	887.185,48
10	- übertragene Ermächtigungen für Auszahlungen (§21 GemHVO)		0,00	0,00
11	+ nicht in Anspruch genommene Kreditermächtigungen (auch aus Vorjahren) für Investitionen und Investitionsfördermaßnahmen		0,00	0,00
12	+ übertragene Ermächtigungen für Investitionszuwendungen, Investitionsbeiträge und ähnliche Entgelte für Investitionstätigkeit (§ 21 Abs. 1, § 3 Nr. 18, 19 GemHVO)		0,00	0,00
13	= bereinigte liquide Eigenmittel zum Jahresende		805.751,14	887.185,48
14	- davon: für zweckgebundene Rücklagen gebunden		0,00	0,00
15	- für sonstige bestimmte Zwecke gebunden		0,00	0,00
16	= bereinigte liquide Eigenmittel zum Jahresende ohne gebundene Mittel		805.751,14	887.185,48
17	nachrichtlich: Mindestliquidität (§22 Abs. 2 GemHVO)		10.336,23	21.832,31

Jahresabschluss NKHR 2021 des Zweckverbandes Unteres Lonetal

Teilergebnisrechnung mit Planvergleich Teilhaushalt 1 Innere Verwaltung

Zweckverband Unteres Lonetal

Nr.	Ergebnis 2020	Fortgeschr. Ansatz 2021	Ergebnis 2021	Vergleich Ergebnis/Ansatz (Sp.3 - 2)	Ergänz. Fest- legungen im HH-Vollzug	Ermächtig.- übertragung aus 2020	verfügbare Mittel abzgl. Ergebnis	Ermächtig.- übertragung nach 2022
	1	2	3	4	5	6	7	8
1	0,00	0	0,00	0,00	0,00	0	0,00	0
2	0,00	0	0,00	0,00	0,00	0	0,00	0
3	1.574,14	1.650	3.040,20	1.390,20	0,00	0	-1.390,20	0
4	0,00	0	0,00	0,00	0,00	0	0,00	0
5	0,00	0	1.161,80	1.161,80	0,00	0	-1.161,80	0
6	13.021,80	13.400	13.165,40	-234,60	0,00	0	234,60	0
7	61.808,53	67.315	76.385,78	9.070,78	0,00	0	-9.070,78	0
8	54,00	0	87,88	87,88	0,00	0	-87,88	0
9	0,00	0	0,00	0,00	0,00	0	0,00	0
10	85,54	0	64,36	64,36	0,00	0	-64,36	0
11	76.544,01	82.365	93.905,42	11.540,42	0,00	0	-11.540,42	0
12	-91.778,41	-104.915	-94.902,09	10.012,91	0,00	0	-10.012,91	0
13	0,00	0	0,00	0,00	0,00	0	0,00	0
14	-9.919,09	-11.000	-12.920,95	-1.920,95	0,00	0	1.920,95	0
15	-3.041,14	-1.650	-3.040,00	-1.390,00	0,00	0	1.390,00	0
16	-62,03	0	-97,18	-97,18	0,00	0	97,18	0
17	0,00	0	0,00	0,00	0,00	0	0,00	0
18	-47.884,86	-39.800	-48.214,29	-8.414,29	0,00	0	8.414,29	0
19	-152.685,53	-157.365	-159.174,51	-1.809,51	0,00	0	1.809,51	0
20	-76.141,52	-75.000	-65.269,09	9.730,91	0,00	0	-9.730,91	0
21	43.750,00	50.000	36.152,38	-13.847,62	0,00	0	13.847,62	0
22	0,00	0	0,00	0,00	0,00	0	0,00	0
23	-768,58	0	-420,20	-420,20	0,00	0	420,20	0
24	42.981,42	50.000	35.732,18	-14.267,82	0,00	0	14.267,82	0
25	-33.160,10	-25.000	-29.536,91	-4.536,91	0,00	0	4.536,91	0

Jahresabschluss NKHR 2021 des Zweckverbandes Unteres Lonetal

Teilfinanzrechnung mit Planvergleich Teilhaushalt 1 Innere Verwaltung									
Zweckverband Unteres Lonetal									
Nr.		Ergebnis 2020	Fortgeschr. Ansatz 2021	Ergebnis 2021	Vergleich Ergebnis/Ansatz (Sp.3 - 2)	Ergänz. Fest- legungen im HH-Vollzug	Ermächtig.- übertragung aus 2020	verfügbare Mittel abzgl. Ergebnis	Ermächtig.- übertragung nach 2022
EUR									
		1	2	3	4	5	6	7	8
1	Summe der Einzahlungen aus laufender Verwaltungstätigkeit (ohne außerordentliche zahlungswirksame Erträge aus Vermögensveräußerung)	13.350,98	80.715	83.595,04	2.880,04	0,00	0	-2.880,04	0
2	Summe der Auszahlungen aus laufender Verwaltungstätigkeit	-160.297,44	-155.715	-154.536,57	1.178,43	0,00	0	-1.178,43	0
3	Anteiliger Zahlungsmittelüberschuss/-bedarf aus laufender Verwaltungstätigkeit (Saldo aus Nummer 1 und 2)	-146.946,46	-75.000	-70.941,53	4.058,47	0,00	0	-4.058,47	0
4	Einzahlungen aus Investitionszuwendungen	0,00	0	0,00	0,00	0,00	0	0,00	0
5	Einzahlungen aus Investitionsbeiträgen und ähnlichen Entgelten für Investitionstätigkeit	0,00	0	0,00	0,00	0,00	0	0,00	0
6	Einzahlungen aus der Veräußerung von Sachvermögen	800,00	0	0,00	0,00	0,00	0	0,00	0
7	Einzahlungen aus der Veräußerung von Finanzvermögen	0,00	0	0,00	0,00	0,00	0	0,00	0
8	Einzahlungen für sonstige Investitionstätigkeit	0,00	0	0,00	0,00	0,00	0	0,00	0
9	Summe der Einzahlungen aus Investitionstätigkeit (Summe aus Nummer 4 bis 8)	800,00	0	0,00	0,00	0,00	0	0,00	0
10	Auszahlungen für den Erwerb von Grundstücken und Gebäuden	0,00	0	0,00	0,00	0,00	0	0,00	0
11	Auszahlungen für Baumaßnahmen	0,00	0	0,00	0,00	0,00	0	0,00	0
12	Auszahlungen für den Erwerb von beweglichem Sachvermögen	0,00	0	0,00	0,00	0,00	0	0,00	0
13	Auszahlungen für den Erwerb von Finanzvermögen	0,00	0	0,00	0,00	0,00	0	0,00	0
14	Auszahlungen für Investitionsförderungsmaßnahmen	0,00	0	0,00	0,00	0,00	0	0,00	0
15	Auszahlungen für den Erwerb von immateriellen Vermögensgegenständen	0,00	0	0,00	0,00	0,00	0	0,00	0
16	Summe der Auszahlungen aus Investitionstätigkeit (Summe aus Nummer 10 bis 15)	0,00	0	0,00	0,00	0,00	0	0,00	0
17	Anteiliger Finanzierungsmittelüberschuss/-bedarf aus Investitionstätigkeit (Saldo aus Nummer 9 und 16)	800,00	0	0,00	0,00	0,00	0	0,00	0
18	Anteiliger Finanzierungsmittelüberschuss/-bedarf (Summe aus Nummer 3 und 17)	-146.146,46	-75.000	-70.941,53	4.058,47	0,00	0	-4.058,47	0

Jahresabschluss NKHR 2021 des Zweckverbandes Unteres Lonetal

Teilergebnisrechnung mit Planvergleich Produktbereich 11 Innere Verwaltung

Zweckverband Unteres Lonetal

Nr.	Ergebnis 2020	Fortgeschr. Ansatz 2021	Ergebnis 2021	Vergleich Ergebnis/Ansatz (Sp.3 - 2)	Ergänz. Festlegungen im HH-Vollzug	Ermächtig.-übertragung aus 2020	verfügbare Mittel abzgl. Ergebnis	Ermächtig.-übertragung nach 2022
	1	2	3	4	5	6	7	8
1	0,00	0	0,00	0,00	0,00	0	0,00	0
2	0,00	0	0,00	0,00	0,00	0	0,00	0
3	1.574,14	1.650	3.040,20	1.390,20	0,00	0	-1.390,20	0
4	0,00	0	0,00	0,00	0,00	0	0,00	0
5	0,00	0	1.161,80	1.161,80	0,00	0	-1.161,80	0
6	13.021,80	13.400	13.165,40	-234,60	0,00	0	234,60	0
7	61.808,53	67.315	76.385,78	9.070,78	0,00	0	-9.070,78	0
8	54,00	0	87,88	87,88	0,00	0	-87,88	0
9	0,00	0	0,00	0,00	0,00	0	0,00	0
10	85,54	0	64,36	64,36	0,00	0	-64,36	0
11	76.544,01	82.365	93.905,42	11.540,42	0,00	0	-11.540,42	0
12	-91.778,41	-104.915	-94.902,09	10.012,91	0,00	0	-10.012,91	0
13	0,00	0	0,00	0,00	0,00	0	0,00	0
14	-9.919,09	-11.000	-12.920,95	-1.920,95	0,00	0	1.920,95	0
15	-3.041,14	-1.650	-3.040,00	-1.390,00	0,00	0	1.390,00	0
16	-62,03	0	-97,18	-97,18	0,00	0	97,18	0
17	0,00	0	0,00	0,00	0,00	0	0,00	0
18	-47.884,86	-39.800	-48.214,29	-8.414,29	0,00	0	8.414,29	0
19	-152.685,53	-157.365	-159.174,51	-1.809,51	0,00	0	1.809,51	0
20	-76.141,52	-75.000	-65.269,09	9.730,91	0,00	0	-9.730,91	0
21	43.750,00	50.000	36.152,38	-13.847,62	0,00	0	13.847,62	0
22	0,00	0	0,00	0,00	0,00	0	0,00	0
23	-768,58	0	-420,20	-420,20	0,00	0	420,20	0
24	42.981,42	50.000	35.732,18	-14.267,82	0,00	0	14.267,82	0
25	-33.160,10	-25.000	-29.536,91	-4.536,91	0,00	0	4.536,91	0

Jahresabschluss NKHR 2021 des Zweckverbandes Unteres Lonetal

Teilfinanzrechnung mit Planvergleich Produktbereich 11 Innere Verwaltung									
Zweckverband Unteres Lonetal									
Nr.		Ergebnis 2020	Fortgeschr. Ansatz 2021	Ergebnis 2021	Vergleich Ergebnis/Ansatz (Sp.3 - 2)	Ergänz. Fest- legungen im HH-Vollzug	Ermächtig- übertragung aus 2020	verfügbare Mittel abzgl. Ergebnis	Ermächtig- übertragung nach 2022
EUR									
		1	2	3	4	5	6	7	8
1	Summe der Einzahlungen aus laufender Verwaltungstätigkeit (ohne außerordentliche zahlungswirksame Erträge aus Vermögensveräußerung)	13.350,98	80.715	83.595,04	2.880,04	0,00	0	-2.880,04	0
2	Summe der Auszahlungen aus laufender Verwaltungstätigkeit	-160.297,44	-155.715	-154.536,57	1.178,43	0,00	0	-1.178,43	0
3	Anteiliger Zahlungsmittelüberschuss/-bedarf aus laufender Verwaltungstätigkeit (Saldo aus Nummer 1 und 2)	-146.946,46	-75.000	-70.941,53	4.058,47	0,00	0	-4.058,47	0
4	Einzahlungen aus Investitionszuwendungen	0,00	0	0,00	0,00	0,00	0	0,00	0
5	Einzahlungen aus Investitionsbeiträgen und ähnlichen Entgelten für Investitionstätigkeit	0,00	0	0,00	0,00	0,00	0	0,00	0
6	Einzahlungen aus der Veräußerung von Sachvermögen	800,00	0	0,00	0,00	0,00	0	0,00	0
7	Einzahlungen aus der Veräußerung von Finanzvermögen	0,00	0	0,00	0,00	0,00	0	0,00	0
8	Einzahlungen für sonstige Investitionstätigkeit	0,00	0	0,00	0,00	0,00	0	0,00	0
9	Summe der Einzahlungen aus Investitionstätigkeit (Summe aus Nummer 4 bis 8)	800,00	0	0,00	0,00	0,00	0	0,00	0
10	Auszahlungen für den Erwerb von Grundstücken und Gebäuden	0,00	0	0,00	0,00	0,00	0	0,00	0
11	Auszahlungen für Baumaßnahmen	0,00	0	0,00	0,00	0,00	0	0,00	0
12	Auszahlungen für den Erwerb von beweglichem Sachvermögen	0,00	0	0,00	0,00	0,00	0	0,00	0
13	Auszahlungen für den Erwerb von Finanzvermögen	0,00	0	0,00	0,00	0,00	0	0,00	0
14	Auszahlungen für Investitionsförderungsmaßnahmen	0,00	0	0,00	0,00	0,00	0	0,00	0
15	Auszahlungen für den Erwerb von immateriellen Vermögensgegenständen	0,00	0	0,00	0,00	0,00	0	0,00	0
16	Summe der Auszahlungen aus Investitionstätigkeit (Summe aus Nummer 10 bis 15)	0,00	0	0,00	0,00	0,00	0	0,00	0
17	Anteiliger Finanzierungsmittelüberschuss/-bedarf aus Investitionstätigkeit (Saldo aus Nummer 9 und 16)	800,00	0	0,00	0,00	0,00	0	0,00	0
18	Anteiliger Finanzierungsmittelüberschuss/-bedarf (Summe aus Nummer 3 und 17)	-146.146,46	-75.000	-70.941,53	4.058,47	0,00	0	-4.058,47	0

Jahresabschluss NKHR 2021 des Zweckverbandes Unteres Lonetal

Teilergebnisrechnung mit Planvergleich Teilhaushalt 2 Sicherheit und Ordnung

Zweckverband Unteres Lonetal

Nr.		Ergebnis 2020	Fortgeschr. Ansatz 2021	Ergebnis 2021	Vergleich Ergebnis/Ansatz (Sp.3 - 2)	Ergänz. Fest- legungen im HH-Vollzug	Ermächtig.- Übertragung aus 2020	verfügbare Mittel abzgl. Ergebnis	Ermächtig.- Übertragung nach 2022
		1	2	3	4	5	6	7	8
1	Steuern und ähnliche Abgaben	0,00	0	0,00	0,00	0,00	0	0,00	0
2	Zuweisungen und Zuwendungen, Umlagen	0,00	0	0,00	0,00	0,00	0	0,00	0
3	Aufgelöste Investitionszuwendungen und -beiträge	0,00	0	0,00	0,00	0,00	0	0,00	0
4	Sonstige Transfererträge	0,00	0	0,00	0,00	0,00	0	0,00	0
5	Entgelte für öffentliche Leistungen oder Einrichtungen	0,00	0	0,00	0,00	0,00	0	0,00	0
6	Sonstige privatrechtliche Leistungsentgelte	0,00	0	0,00	0,00	0,00	0	0,00	0
7	Kostenerstattungen und Kostenumlagen	0,00	0	0,00	0,00	0,00	0	0,00	0
8	Zinsen und ähnliche Erträge	0,00	0	0,00	0,00	0,00	0	0,00	0
9	Aktivierete Eigenleistungen und Bestandsveränderungen	0,00	0	0,00	0,00	0,00	0	0,00	0
10	Sonstige ordentliche Erträge	0,00	0	0,00	0,00	0,00	0	0,00	0
11	Anteilige ordentliche Erträge (Summe aus Nummern 1 bis 10)	0,00	0	0,00	0,00	0,00	0	0,00	0
12	Personalaufwendungen	0,00	0	0,00	0,00	0,00	0	0,00	0
13	Versorgungsaufwendungen	0,00	0	0,00	0,00	0,00	0	0,00	0
14	Aufwendungen für Sach- und Dienstleistungen	0,00	0	0,00	0,00	0,00	0	0,00	0
15	Abschreibungen	0,00	0	0,00	0,00	0,00	0	0,00	0
16	Zinsen und ähnliche Aufwendungen	0,00	0	0,00	0,00	0,00	0	0,00	0
17	Transferaufwendungen	0,00	0	0,00	0,00	0,00	0	0,00	0
18	Sonstige ordentliche Aufwendungen	0,00	0	0,00	0,00	0,00	0	0,00	0
19	Anteilige ordentliche Aufwendungen (Summe aus Nummern 12 bis 18)	0,00	0	0,00	0,00	0,00	0	0,00	0
20	Anteiliges ordentliches Ergebnis (Saldo aus Nummern 11 und 19)	0,00	0	0,00	0,00	0,00	0	0,00	0
21	Erträge aus internen Leistungen	0,00	0	0,00	0,00	0,00	0	0,00	0
22	Aufwendungen für interne Leistungen	0,00	0	0,00	0,00	0,00	0	0,00	0
23	Kalkulatorische Kosten	0,00	0	0,00	0,00	0,00	0	0,00	0
24	Kalkulatorisches Ergebnis (Saldo aus Nummern 21 bis 23)	0,00	0	0,00	0,00	0,00	0	0,00	0
25	Nettoressourcenbedarf/-überschuss (Saldo der Nummern 20 und 24)	0,00	0	0,00	0,00	0,00	0	0,00	0

Jahresabschluss NKHR 2021 des Zweckverbandes Unteres Lonetal

Teilfinanzrechnung mit Planvergleich Teilhaushalt 2 Sicherheit und Ordnung									
Zweckverband Unteres Lonetal									
Nr.		Ergebnis 2020	Fortgeschr. Ansatz 2021	Ergebnis 2021	Vergleich Ergebnis/Ansatz (Sp.3 - 2)	Ergänz. Fest- legungen im HH-Vollzug	Ermächtig- übertragung aus 2020	verfügbare Mittel abzgl. Ergebnis	Ermächtig- übertragung nach 2022
EUR									
		1	2	3	4	5	6	7	8
1	Summe der Einzahlungen aus laufender Verwaltungstätigkeit (ohne außerordentliche zahlungswirksame Erträge aus Vermögensveräußerung)	0,00	0	0,00	0,00	0,00	0	0,00	0
2	Summe der Auszahlungen aus laufender Verwaltungstätigkeit	0,00	0	0,00	0,00	0,00	0	0,00	0
3	Anteiliger Zahlungsmittelüberschuss/-bedarf aus laufender Verwaltungstätigkeit (Saldo aus Nummer 1 und 2)	0,00	0	0,00	0,00	0,00	0	0,00	0
4	Einzahlungen aus Investitionszuwendungen	0,00	0	0,00	0,00	0,00	0	0,00	0
5	Einzahlungen aus Investitionsbeiträgen und ähnlichen Entgelten für Investitionstätigkeit	0,00	0	0,00	0,00	0,00	0	0,00	0
6	Einzahlungen aus der Veräußerung von Sachvermögen	0,00	0	0,00	0,00	0,00	0	0,00	0
7	Einzahlungen aus der Veräußerung von Finanzvermögen	0,00	0	0,00	0,00	0,00	0	0,00	0
8	Einzahlungen für sonstige Investitionstätigkeit	0,00	0	0,00	0,00	0,00	0	0,00	0
9	Summe der Einzahlungen aus Investitionstätigkeit (Summe aus Nummer 4 bis 8)	0,00	0	0,00	0,00	0,00	0	0,00	0
10	Auszahlungen für den Erwerb von Grundstücken und Gebäuden	0,00	0	0,00	0,00	0,00	0	0,00	0
11	Auszahlungen für Baumaßnahmen	0,00	0	0,00	0,00	0,00	0	0,00	0
12	Auszahlungen für den Erwerb von beweglichem Sachvermögen	0,00	0	0,00	0,00	0,00	0	0,00	0
13	Auszahlungen für den Erwerb von Finanzvermögen	0,00	0	0,00	0,00	0,00	0	0,00	0
14	Auszahlungen für Investitionsförderungsmaßnahmen	0,00	0	0,00	0,00	0,00	0	0,00	0
15	Auszahlungen für den Erwerb von immateriellen Vermögensgegenständen	0,00	0	0,00	0,00	0,00	0	0,00	0
16	Summe der Auszahlungen aus Investitionstätigkeit (Summe aus Nummer 10 bis 15)	0,00	0	0,00	0,00	0,00	0	0,00	0
17	Anteiliger Finanzierungsmittelüberschuss/-bedarf aus Investitionstätigkeit (Saldo aus Nummer 9 und 16)	0,00	0	0,00	0,00	0,00	0	0,00	0
18	Anteiliger Finanzierungsmittelüberschuss/-bedarf (Summe aus Nummer 3 und 17)	0,00	0	0,00	0,00	0,00	0	0,00	0

Jahresabschluss NKHR 2021 des Zweckverbandes Unteres Lonetal

Teilergebnisrechnung mit Planvergleich Teilhaushalt 3 Schulen

Zweckverband Unteres Lonetal

Nr.	Ergebnis 2020	Fortgeschr. Ansatz 2021	Ergebnis 2021	Vergleich Ergebnis/Ansatz (Sp.3 - 2)	Ergänz. Festlegungen im HH-Vollzug	Ermächtig.-übertragung aus 2020	verfügbare Mittel abzgl. Ergebnis	Ermächtig.-übertragung nach 2022
	1	2	3	4	5	6	7	8
1	0,00	0	0,00	0,00	0,00	0	0,00	0
2	22.183,00	21.000	33.919,76	12.919,76	0,00	0	-12.919,76	0
3	0,00	8.600	0,00	-8.600,00	0,00	0	8.600,00	0
4	0,00	0	0,00	0,00	0,00	0	0,00	0
5	18.379,30	20.000	19.723,70	-276,30	0,00	0	276,30	0
6	936,22	800	854,81	54,81	0,00	0	-54,81	0
7	353,95	0	316,30	316,30	0,00	0	-316,30	0
8	0,00	0	0,00	0,00	0,00	0	0,00	0
9	0,00	0	0,00	0,00	0,00	0	0,00	0
10	0,00	0	0,00	0,00	0,00	0	0,00	0
11	41.852,47	50.400	54.814,57	4.414,57	0,00	0	-4.414,57	0
12	-84.571,13	-91.485	-75.745,26	15.739,74	0,00	0	-15.739,74	0
13	0,00	0	0,00	0,00	0,00	0	0,00	0
14	-41.665,16	-57.200	-95.370,36	-38.170,36	0,00	0	38.170,36	0
15	0,00	-8.600	0,00	8.600,00	0,00	0	-8.600,00	0
16	0,00	0	0,00	0,00	0,00	0	0,00	0
17	0,00	0	0,00	0,00	0,00	0	0,00	0
18	-20.707,94	-30.450	-27.098,49	3.351,51	0,00	0	-3.351,51	0
19	-146.944,23	-187.735	-198.214,11	-10.479,11	0,00	0	10.479,11	0
20	-105.091,76	-137.335	-143.399,54	-6.064,54	0,00	0	6.064,54	0
21	0,00	0	0,00	0,00	0,00	0	0,00	0
22	-11.509,93	-14.000	-7.813,48	6.186,52	0,00	0	-6.186,52	0
23	-61,59	0	-713,35	-713,35	0,00	0	713,35	0
24	-11.571,52	-14.000	-8.526,83	5.473,17	0,00	0	-5.473,17	0
25	-116.663,28	-151.335	-151.926,37	-591,37	0,00	0	591,37	0

Jahresabschluss NKHR 2021 des Zweckverbandes Unteres Lonetal

Teilfinanzrechnung mit Planvergleich Teilhaushalt 3 Schulen									
Zweckverband Unteres Lonetal									
Nr.		Ergebnis 2020	Fortgeschr. Ansatz 2021	Ergebnis 2021	Vergleich Ergebnis/Ansatz (Sp.3 - 2)	Ergänz. Fest- legungen im HH-Vollzug	Ermächtig.- übertragung aus 2020	verfügbare Mittel abzgl. Ergebnis	Ermächtig.- übertragung nach 2022
EUR									
		1	2	3	4	5	6	7	8
1	Summe der Einzahlungen aus laufender Verwaltungstätigkeit (ohne außerordentliche zahlungswirksame Erträge aus Vermögensveräußerung)	41.550,20	41.800	55.077,63	13.277,63	0,00	0	-13.277,63	0
2	Summe der Auszahlungen aus laufender Verwaltungstätigkeit	-140.700,31	-179.135	-188.380,64	-9.245,64	0,00	0	9.245,64	0
3	Anteiliger Zahlungsmittelüberschuss/-bedarf aus laufender Verwaltungstätigkeit (Saldo aus Nummer 1 und 2)	-99.150,11	-137.335	-133.303,01	4.031,99	0,00	0	-4.031,99	0
4	Einzahlungen aus Investitionszuwendungen	0,00	24.900	0,00	-24.900,00	0,00	0	24.900,00	0
5	Einzahlungen aus Investitionsbeiträgen und ähnlichen Entgelten für Investitionstätigkeit	0,00	0	0,00	0,00	0,00	0	0,00	0
6	Einzahlungen aus der Veräußerung von Sachvermögen	0,00	0	0,00	0,00	0,00	0	0,00	0
7	Einzahlungen aus der Veräußerung von Finanzvermögen	0,00	0	0,00	0,00	0,00	0	0,00	0
8	Einzahlungen für sonstige Investitionstätigkeit	0,00	0	0,00	0,00	0,00	0	0,00	0
9	Summe der Einzahlungen aus Investitionstätigkeit (Summe aus Nummer 4 bis 8)	0,00	24.900	0,00	-24.900,00	0,00	0	24.900,00	0
10	Auszahlungen für den Erwerb von Grundstücken und Gebäuden	0,00	0	0,00	0,00	0,00	0	0,00	0
11	Auszahlungen für Baumaßnahmen	-6.158,54	0	-11.675,27	-11.675,27	0,00	0	11.675,27	0
12	Auszahlungen für den Erwerb von beweglichem Sachvermögen	0,00	-30.000	0,00	30.000,00	0,00	0	-30.000,00	0
13	Auszahlungen für den Erwerb von Finanzvermögen	0,00	0	0,00	0,00	0,00	0	0,00	0
14	Auszahlungen für Investitionsförderungsmaßnahmen	0,00	0	0,00	0,00	0,00	0	0,00	0
15	Auszahlungen für den Erwerb von immateriellen Vermögensgegenständen	0,00	0	0,00	0,00	0,00	0	0,00	0
16	Summe der Auszahlungen aus Investitionstätigkeit (Summe aus Nummer 10 bis 15)	-6.158,54	-30.000	-11.675,27	18.324,73	0,00	0	-18.324,73	0
17	Anteiliger Finanzierungsmittelüberschuss/-bedarf aus Investitionstätigkeit (Saldo aus Nummer 9 und 16)	-6.158,54	-5.100	-11.675,27	-6.575,27	0,00	0	6.575,27	0
18	Anteiliger Finanzierungsmittelüberschuss/-bedarf (Summe aus Nummer 3 und 17)	-105.308,65	-142.435	-144.978,28	-2.543,28	0,00	0	2.543,28	0

Jahresabschluss NKHR 2021 des Zweckverbandes Unteres Lonetal

Teilergebnisrechnung mit Planvergleich Produktbereich 21 Schulträgeraufgaben

Zweckverband Unteres Lonetal

Nr.	Ergebnis 2020	Fortgeschr. Ansatz 2021	Ergebnis 2021	Vergleich Ergebnis/Ansatz (Sp.3 - 2)	Ergänz. Fest- legungen im HH-Vollzug	Ermächtig.- übertragung aus 2020	verfügbare Mittel abzgl. Ergebnis	Ermächtig.- übertragung nach 2022
EUR								
	1	2	3	4	5	6	7	8
1	0,00	0	0,00	0,00	0,00	0	0,00	0
2	22.183,00	21.000	33.919,76	12.919,76	0,00	0	-12.919,76	0
3	0,00	8.600	0,00	-8.600,00	0,00	0	8.600,00	0
4	0,00	0	0,00	0,00	0,00	0	0,00	0
5	18.379,30	20.000	19.723,70	-276,30	0,00	0	276,30	0
6	936,22	800	854,81	54,81	0,00	0	-54,81	0
7	353,95	0	316,30	316,30	0,00	0	-316,30	0
8	0,00	0	0,00	0,00	0,00	0	0,00	0
9	0,00	0	0,00	0,00	0,00	0	0,00	0
10	0,00	0	0,00	0,00	0,00	0	0,00	0
11	41.852,47	50.400	54.814,57	4.414,57	0,00	0	-4.414,57	0
12	-84.571,13	-91.485	-75.745,26	15.739,74	0,00	0	-15.739,74	0
13	0,00	0	0,00	0,00	0,00	0	0,00	0
14	-41.665,16	-57.200	-95.370,36	-38.170,36	0,00	0	38.170,36	0
15	0,00	-8.600	0,00	8.600,00	0,00	0	-8.600,00	0
16	0,00	0	0,00	0,00	0,00	0	0,00	0
17	0,00	0	0,00	0,00	0,00	0	0,00	0
18	-20.707,94	-30.450	-27.098,49	3.351,51	0,00	0	-3.351,51	0
19	-146.944,23	-187.735	-198.214,11	-10.479,11	0,00	0	10.479,11	0
20	-105.091,76	-137.335	-143.399,54	-6.064,54	0,00	0	6.064,54	0
21	0,00	0	0,00	0,00	0,00	0	0,00	0
22	-11.509,93	-14.000	-7.813,48	6.186,52	0,00	0	-6.186,52	0
23	-61,59	0	-713,35	-713,35	0,00	0	713,35	0
24	-11.571,52	-14.000	-8.526,83	5.473,17	0,00	0	-5.473,17	0
25	-116.663,28	-151.335	-151.926,37	-591,37	0,00	0	591,37	0

Jahresabschluss NKHR 2021 des Zweckverbandes Unteres Lonetal

Teilfinanzrechnung mit Planvergleich Produktbereich 21 Schulträgeraufgaben									
Zweckverband Unteres Lonetal									
Nr.		Ergebnis 2020	Fortgeschr. Ansatz 2021	Ergebnis 2021	Vergleich Ergebnis/Ansatz (Sp.3 - 2)	Ergänz. Fest- legungen im HH-Vollzug	Ermächtig.- übertragung aus 2020	verfügbare Mittel abzgl. Ergebnis	Ermächtig.- übertragung nach 2022
EUR									
		1	2	3	4	5	6	7	8
1	Summe der Einzahlungen aus laufender Verwaltungstätigkeit (ohne außerordentliche zahlungswirksame Erträge aus Vermögensveräußerung)	41.550,20	41.800	55.077,63	13.277,63	0,00	0	-13.277,63	0
2	Summe der Auszahlungen aus laufender Verwaltungstätigkeit	-140.700,31	-179.135	-188.380,64	-9.245,64	0,00	0	9.245,64	0
3	Anteiliger Zahlungsmittelüberschuss/-bedarf aus laufender Verwaltungstätigkeit (Saldo aus Nummer 1 und 2)	-99.150,11	-137.335	-133.303,01	4.031,99	0,00	0	-4.031,99	0
4	Einzahlungen aus Investitionszuwendungen	0,00	24.900	0,00	-24.900,00	0,00	0	24.900,00	0
5	Einzahlungen aus Investitionsbeiträgen und ähnlichen Entgelten für Investitionstätigkeit	0,00	0	0,00	0,00	0,00	0	0,00	0
6	Einzahlungen aus der Veräußerung von Sachvermögen	0,00	0	0,00	0,00	0,00	0	0,00	0
7	Einzahlungen aus der Veräußerung von Finanzvermögen	0,00	0	0,00	0,00	0,00	0	0,00	0
8	Einzahlungen für sonstige Investitionstätigkeit	0,00	0	0,00	0,00	0,00	0	0,00	0
9	Summe der Einzahlungen aus Investitionstätigkeit (Summe aus Nummer 4 bis 8)	0,00	24.900	0,00	-24.900,00	0,00	0	24.900,00	0
10	Auszahlungen für den Erwerb von Grundstücken und Gebäuden	0,00	0	0,00	0,00	0,00	0	0,00	0
11	Auszahlungen für Baumaßnahmen	-6.158,54	0	-11.675,27	-11.675,27	0,00	0	11.675,27	0
12	Auszahlungen für den Erwerb von beweglichem Sachvermögen	0,00	-30.000	0,00	30.000,00	0,00	0	-30.000,00	0
13	Auszahlungen für den Erwerb von Finanzvermögen	0,00	0	0,00	0,00	0,00	0	0,00	0
14	Auszahlungen für Investitionsförderungsmaßnahmen	0,00	0	0,00	0,00	0,00	0	0,00	0
15	Auszahlungen für den Erwerb von immateriellen Vermögensgegenständen	0,00	0	0,00	0,00	0,00	0	0,00	0
16	Summe der Auszahlungen aus Investitionstätigkeit (Summe aus Nummer 10 bis 15)	-6.158,54	-30.000	-11.675,27	18.324,73	0,00	0	-18.324,73	0
17	Anteiliger Finanzierungsmittelüberschuss/-bedarf aus Investitionstätigkeit (Saldo aus Nummer 9 und 16)	-6.158,54	-5.100	-11.675,27	-6.575,27	0,00	0	6.575,27	0
18	Anteiliger Finanzierungsmittelüberschuss/-bedarf (Summe aus Nummer 3 und 17)	-105.308,65	-142.435	-144.978,28	-2.543,28	0,00	0	2.543,28	0

Jahresabschluss NKHR 2021 des Zweckverbandes Unteres Lonetal

Teilergebnisrechnung mit Planvergleich Teilhaushalt 4 Sport, Kultur, und Soziales

Zweckverband Unteres Lonetal

Nr.	Ergebnis 2020	Fortgeschr. Ansatz 2021	Ergebnis 2021	Vergleich Ergebnis/Ansatz (Sp.3 - 2)	Ergänz. Fest- legungen im HH-Vollzug	Ermächtig.- übertragung aus 2020	verfügbare Mittel abzgl. Ergebnis	Ermächtig.- übertragung nach 2022
	1	2	3	4	5	6	7	8
1	0,00	0	0,00	0,00	0,00	0	0,00	0
2	460.484,97	319.000	565.671,95	246.671,95	0,00	0	-246.671,95	0
3	31.014,00	10.700	32.470,24	21.770,24	0,00	0	-21.770,24	0
4	0,00	0	0,00	0,00	0,00	0	0,00	0
5	138.961,91	180.000	171.588,41	-8.411,59	0,00	0	8.411,59	0
6	764,76	0	782,51	782,51	0,00	0	-782,51	0
7	8.018,60	3.000	9.605,70	6.605,70	0,00	0	-6.605,70	0
8	0,00	0	0,00	0,00	0,00	0	0,00	0
9	0,00	0	0,00	0,00	0,00	0	0,00	0
10	0,00	0	0,00	0,00	0,00	0	0,00	0
11	639.244,24	512.700	780.118,81	267.418,81	0,00	0	-267.418,81	0
12	-977.915,16	-1.118.500	-963.836,72	154.663,28	0,00	0	-154.663,28	0
13	0,00	0	0,00	0,00	0,00	0	0,00	0
14	-93.521,26	-52.500	-107.145,29	-54.645,29	0,00	0	54.645,29	0
15	-31.622,60	-10.700	-31.827,00	-21.127,00	0,00	0	21.127,00	0
16	0,00	0	0,00	0,00	0,00	0	0,00	0
17	0,00	0	0,00	0,00	0,00	0	0,00	0
18	-42.915,57	-56.050	-56.147,10	-97,10	0,00	0	97,10	0
19	-1.145.974,59	-1.237.750	-1.158.956,11	78.793,89	0,00	0	-78.793,89	0
20	-506.730,35	-725.050	-378.837,30	346.212,70	0,00	0	-346.212,70	0
21	0,00	0	0,00	0,00	0,00	0	0,00	0
22	-15.464,82	-13.000	-13.187,78	-187,78	0,00	0	187,78	0
23	-267,53	0	-5.175,63	-5.175,63	0,00	0	5.175,63	0
24	-15.732,35	-13.000	-18.363,41	-5.363,41	0,00	0	5.363,41	0
25	-522.462,70	-738.050	-397.200,71	340.849,29	0,00	0	-340.849,29	0

Jahresabschluss NKHR 2021 des Zweckverbandes Unteres Lonetal

Teilfinanzrechnung mit Planvergleich Teilhaushalt 4 Sport, Kultur, und Soziales									
Zweckverband Unteres Lonetal									
Nr.		Ergebnis 2020	Fortgeschr. Ansatz 2021	Ergebnis 2021	Vergleich Ergebnis/Ansatz (Sp.3 - 2)	Ergänz. Fest- legungen im HH-Vollzug	Ermächtig.- übertragung aus 2020	verfügbare Mittel abzgl. Ergebnis	Ermächtig.- übertragung nach 2022
EUR									
		1	2	3	4	5	6	7	8
1	Summe der Einzahlungen aus laufender Verwaltungstätigkeit (ohne außerordentliche zahlungswirksame Erträge aus Vermögensveräußerung)	606.428,90	502.000	739.436,84	237.436,84	0,00	0	-237.436,84	0
2	Summe der Auszahlungen aus laufender Verwaltungstätigkeit	-1.117.016,43	-1.227.050	-1.112.654,28	114.395,72	0,00	0	-114.395,72	0
3	Anteiliger Zahlungsmittelüberschuss/-bedarf aus laufender Verwaltungstätigkeit (Saldo aus Nummer 1 und 2)	-510.587,53	-725.050	-373.217,44	351.832,56	0,00	0	-351.832,56	0
4	Einzahlungen aus Investitionszuwendungen	732.092,10	800.000	0,00	-800.000,00	0,00	0	800.000,00	0
5	Einzahlungen aus Investitionsbeiträgen und ähnlichen Entgelten für Investitionstätigkeit	0,00	0	0,00	0,00	0,00	0	0,00	0
6	Einzahlungen aus der Veräußerung von Sachvermögen	0,00	0	0,00	0,00	0,00	0	0,00	0
7	Einzahlungen aus der Veräußerung von Finanzvermögen	0,00	0	0,00	0,00	0,00	0	0,00	0
8	Einzahlungen für sonstige Investitionstätigkeit	0,00	0	0,00	0,00	0,00	0	0,00	0
9	Summe der Einzahlungen aus Investitionstätigkeit (Summe aus Nummer 4 bis 8)	732.092,10	800.000	0,00	-800.000,00	0,00	0	800.000,00	0
10	Auszahlungen für den Erwerb von Grundstücken und Gebäuden	0,00	0	0,00	0,00	0,00	0	0,00	0
11	Auszahlungen für Baumaßnahmen	-153.454,43	-800.000	-355.185,76	444.814,24	0,00	0	-444.814,24	0
12	Auszahlungen für den Erwerb von beweglichem Sachvermögen	-4.166,60	0	0,00	0,00	0,00	0	0,00	0
13	Auszahlungen für den Erwerb von Finanzvermögen	0,00	0	0,00	0,00	0,00	0	0,00	0
14	Auszahlungen für Investitionsförderungsmaßnahmen	0,00	0	0,00	0,00	0,00	0	0,00	0
15	Auszahlungen für den Erwerb von immateriellen Vermögensgegenständen	0,00	0	0,00	0,00	0,00	0	0,00	0
16	Summe der Auszahlungen aus Investitionstätigkeit (Summe aus Nummer 10 bis 15)	-157.621,03	-800.000	-355.185,76	444.814,24	0,00	0	-444.814,24	0
17	Anteiliger Finanzierungsmittelüberschuss/-bedarf aus Investitionstätigkeit (Saldo aus Nummer 9 und 16)	574.471,07	0	-355.185,76	-355.185,76	0,00	0	355.185,76	0
18	Anteiliger Finanzierungsmittelüberschuss/-bedarf (Summe aus Nummer 3 und 17)	63.883,54	-725.050	-728.403,20	-3.353,20	0,00	0	3.353,20	0

Jahresabschluss NKHR 2021 des Zweckverbandes Unteres Lonetal

Teilergebnisrechnung mit Planvergleich Produktbereich 36 Kinder-, Jugend und Familienhilfe

Zweckverband Unteres Lonetal

Nr.	Ergebnis 2020	Fortgeschr. Ansatz 2021	Ergebnis 2021	Vergleich Ergebnis/Ansatz (Sp.3 - 2)	Ergänz. Festlegungen im HH-Vollzug	Ermächtig.-übertragung aus 2020	verfügbare Mittel abzgl. Ergebnis	Ermächtig.-übertragung nach 2022
	1	2	3	4	5	6	7	8
1	0,00	0	0,00	0,00	0,00	0	0,00	0
2	460.484,97	319.000	565.671,95	246.671,95	0,00	0	-246.671,95	0
3	31.014,00	10.700	32.470,24	21.770,24	0,00	0	-21.770,24	0
4	0,00	0	0,00	0,00	0,00	0	0,00	0
5	138.961,91	180.000	171.588,41	-8.411,59	0,00	0	8.411,59	0
6	764,76	0	782,51	782,51	0,00	0	-782,51	0
7	8.018,60	3.000	9.605,70	6.605,70	0,00	0	-6.605,70	0
8	0,00	0	0,00	0,00	0,00	0	0,00	0
9	0,00	0	0,00	0,00	0,00	0	0,00	0
10	0,00	0	0,00	0,00	0,00	0	0,00	0
11	639.244,24	512.700	780.118,81	267.418,81	0,00	0	-267.418,81	0
12	-977.915,16	-1.118.500	-963.836,72	154.663,28	0,00	0	-154.663,28	0
13	0,00	0	0,00	0,00	0,00	0	0,00	0
14	-93.521,26	-52.500	-107.145,29	-54.645,29	0,00	0	54.645,29	0
15	-31.622,60	-10.700	-31.827,00	-21.127,00	0,00	0	21.127,00	0
16	0,00	0	0,00	0,00	0,00	0	0,00	0
17	0,00	0	0,00	0,00	0,00	0	0,00	0
18	-42.915,57	-56.050	-56.147,10	-97,10	0,00	0	97,10	0
19	-1.145.974,59	-1.237.750	-1.158.956,11	78.793,89	0,00	0	-78.793,89	0
20	-506.730,35	-725.050	-378.837,30	346.212,70	0,00	0	-346.212,70	0
21	0,00	0	0,00	0,00	0,00	0	0,00	0
22	-15.464,82	-13.000	-13.187,78	-187,78	0,00	0	187,78	0
23	-267,53	0	-5.175,63	-5.175,63	0,00	0	5.175,63	0
24	-15.732,35	-13.000	-18.363,41	-5.363,41	0,00	0	5.363,41	0
25	-522.462,70	-738.050	-397.200,71	340.849,29	0,00	0	-340.849,29	0

Jahresabschluss NKHR 2021 des Zweckverbandes Unteres Lonetal

Teilfinanzrechnung mit Planvergleich Produktbereich 36 Kinder-, Jugend und Familienhilfe									
Zweckverband Unteres Lonetal									
Nr.		Ergebnis 2020	Fortgeschr. Ansatz 2021	Ergebnis 2021	Vergleich Ergebnis/Ansatz (Sp.3 - 2)	Ergänz. Fest- legungen im HH-Vollzug	Ermächtig.- übertragung aus 2020	verfügbare Mittel abzgl. Ergebnis	Ermächtig.- übertragung nach 2022
EUR									
		1	2	3	4	5	6	7	8
1	Summe der Einzahlungen aus laufender Verwaltungstätigkeit (ohne außerordentliche zahlungswirksame Erträge aus Vermögensveräußerung)	606.428,90	502.000	739.436,84	237.436,84	0,00	0	-237.436,84	0
2	Summe der Auszahlungen aus laufender Verwaltungstätigkeit	-1.117.016,43	-1.227.050	-1.112.654,28	114.395,72	0,00	0	-114.395,72	0
3	Anteiliger Zahlungsmittelüberschuss/-bedarf aus laufender Verwaltungstätigkeit (Saldo aus Nummer 1 und 2)	-510.587,53	-725.050	-373.217,44	351.832,56	0,00	0	-351.832,56	0
4	Einzahlungen aus Investitionszuwendungen	732.092,10	800.000	0,00	-800.000,00	0,00	0	800.000,00	0
5	Einzahlungen aus Investitionsbeiträgen und ähnlichen Entgelten für Investitionstätigkeit	0,00	0	0,00	0,00	0,00	0	0,00	0
6	Einzahlungen aus der Veräußerung von Sachvermögen	0,00	0	0,00	0,00	0,00	0	0,00	0
7	Einzahlungen aus der Veräußerung von Finanzvermögen	0,00	0	0,00	0,00	0,00	0	0,00	0
8	Einzahlungen für sonstige Investitionstätigkeit	0,00	0	0,00	0,00	0,00	0	0,00	0
9	Summe der Einzahlungen aus Investitionstätigkeit (Summe aus Nummer 4 bis 8)	732.092,10	800.000	0,00	-800.000,00	0,00	0	800.000,00	0
10	Auszahlungen für den Erwerb von Grundstücken und Gebäuden	0,00	0	0,00	0,00	0,00	0	0,00	0
11	Auszahlungen für Baumaßnahmen	-153.454,43	-800.000	-355.185,76	444.814,24	0,00	0	-444.814,24	0
12	Auszahlungen für den Erwerb von beweglichem Sachvermögen	-4.166,60	0	0,00	0,00	0,00	0	0,00	0
13	Auszahlungen für den Erwerb von Finanzvermögen	0,00	0	0,00	0,00	0,00	0	0,00	0
14	Auszahlungen für Investitionsförderungsmaßnahmen	0,00	0	0,00	0,00	0,00	0	0,00	0
15	Auszahlungen für den Erwerb von immateriellen Vermögensgegenständen	0,00	0	0,00	0,00	0,00	0	0,00	0
16	Summe der Auszahlungen aus Investitionstätigkeit (Summe aus Nummer 10 bis 15)	-157.621,03	-800.000	-355.185,76	444.814,24	0,00	0	-444.814,24	0
17	Anteiliger Finanzierungsmittelüberschuss/-bedarf aus Investitionstätigkeit (Saldo aus Nummer 9 und 16)	574.471,07	0	-355.185,76	-355.185,76	0,00	0	355.185,76	0
18	Anteiliger Finanzierungsmittelüberschuss/-bedarf (Summe aus Nummer 3 und 17)	63.883,54	-725.050	-728.403,20	-3.353,20	0,00	0	3.353,20	0

Jahresabschluss NKHR 2021 des Zweckverbandes Unteres Lonetal

Teilergebnisrechnung mit Planvergleich Teilhaushalt 5 Bauen und Umwelt

Zweckverband Unteres Lonetal

Nr.	Ergebnis 2020	Fortgeschr. Ansatz 2021	Ergebnis 2021	Vergleich Ergebnis/Ansatz (Sp.3 - 2)	Ergänz. Fest- legungen im HH-Vollzug	Ermächtig.- übertragung aus 2020	verfügbare Mittel abzgl. Ergebnis	Ermächtig.- übertragung nach 2022
	1	2	3	4	5	6	7	8
1	0,00	0	0,00	0,00	0,00	0	0,00	0
2	228.658,53	286.200	203.677,10	-82.522,90	0,00	0	82.522,90	0
3	0,00	0	0,00	0,00	0,00	0	0,00	0
4	0,00	0	0,00	0,00	0,00	0	0,00	0
5	9.631,62	10.000	9.506,63	-493,37	0,00	0	493,37	0
6	0,00	0	0,00	0,00	0,00	0	0,00	0
7	28.049,24	25.000	25.137,64	137,64	0,00	0	-137,64	0
8	0,00	0	0,00	0,00	0,00	0	0,00	0
9	0,00	0	0,00	0,00	0,00	0	0,00	0
10	0,00	0	0,00	0,00	0,00	0	0,00	0
11	266.339,39	321.200	238.321,37	-82.878,63	0,00	0	82.878,63	0
12	0,00	0	0,00	0,00	0,00	0	0,00	0
13	0,00	0	0,00	0,00	0,00	0	0,00	0
14	-237.026,42	-301.500	-219.075,05	82.424,95	0,00	0	-82.424,95	0
15	0,00	0	0,00	0,00	0,00	0	0,00	0
16	0,00	0	0,00	0,00	0,00	0	0,00	0
17	0,00	0	0,00	0,00	0,00	0	0,00	0
18	-25.765,25	-18.700	-16.427,46	2.272,54	0,00	0	-2.272,54	0
19	-262.791,67	-320.200	-235.502,51	84.697,49	0,00	0	-84.697,49	0
20	3.547,72	1.000	2.818,86	1.818,86	0,00	0	-1.818,86	0
21	0,00	0	0,00	0,00	0,00	0	0,00	0
22	-3.547,72	-1.000	-2.818,86	-1.818,86	0,00	0	1.818,86	0
23	0,00	0	0,00	0,00	0,00	0	0,00	0
24	-3.547,72	-1.000	-2.818,86	-1.818,86	0,00	0	1.818,86	0
25	0,00	0	0,00	0,00	0,00	0	0,00	0

Jahresabschluss NKHR 2021 des Zweckverbandes Unteres Lonetal

Teilfinanzrechnung mit Planvergleich Teilhaushalt 5 Bauen und Umwelt									
Zweckverband Unteres Lonetal									
Nr.		Ergebnis 2020	Fortgeschr. Ansatz 2021	Ergebnis 2021	Vergleich Ergebnis/Ansatz (Sp.3 - 2)	Ergänz. Fest- legungen im HH-Vollzug	Ermächtig.- übertragung aus 2020	verfügbare Mittel abzgl. Ergebnis	Ermächtig.- übertragung nach 2022
EUR									
		1	2	3	4	5	6	7	8
1	Summe der Einzahlungen aus laufender Verwaltungstätigkeit (ohne außerordentliche zahlungswirksame Erträge aus Vermögensveräußerung)	289.829,08	321.200	322.944,20	1.744,20	0,00	0	-1.744,20	0
2	Summe der Auszahlungen aus laufender Verwaltungstätigkeit	-248.649,23	-320.200	-244.508,32	75.691,68	0,00	0	-75.691,68	0
3	Anteiliger Zahlungsmittelüberschuss/-bedarf aus laufender Verwaltungstätigkeit (Saldo aus Nummer 1 und 2)	41.179,85	1.000	78.435,88	77.435,88	0,00	0	-77.435,88	0
4	Einzahlungen aus Investitionszuwendungen	0,00	0	0,00	0,00	0,00	0	0,00	0
5	Einzahlungen aus Investitionsbeiträgen und ähnlichen Entgelten für Investitionstätigkeit	0,00	0	0,00	0,00	0,00	0	0,00	0
6	Einzahlungen aus der Veräußerung von Sachvermögen	0,00	0	0,00	0,00	0,00	0	0,00	0
7	Einzahlungen aus der Veräußerung von Finanzvermögen	0,00	0	0,00	0,00	0,00	0	0,00	0
8	Einzahlungen für sonstige Investitionstätigkeit	0,00	0	0,00	0,00	0,00	0	0,00	0
9	Summe der Einzahlungen aus Investitionstätigkeit (Summe aus Nummer 4 bis 8)	0,00	0	0,00	0,00	0,00	0	0,00	0
10	Auszahlungen für den Erwerb von Grundstücken und Gebäuden	0,00	0	0,00	0,00	0,00	0	0,00	0
11	Auszahlungen für Baumaßnahmen	0,00	0	0,00	0,00	0,00	0	0,00	0
12	Auszahlungen für den Erwerb von beweglichem Sachvermögen	0,00	0	0,00	0,00	0,00	0	0,00	0
13	Auszahlungen für den Erwerb von Finanzvermögen	0,00	0	0,00	0,00	0,00	0	0,00	0
14	Auszahlungen für Investitionsförderungsmaßnahmen	0,00	0	0,00	0,00	0,00	0	0,00	0
15	Auszahlungen für den Erwerb von immateriellen Vermögensgegenständen	0,00	0	0,00	0,00	0,00	0	0,00	0
16	Summe der Auszahlungen aus Investitionstätigkeit (Summe aus Nummer 10 bis 15)	0,00	0	0,00	0,00	0,00	0	0,00	0
17	Anteiliger Finanzierungsmittelüberschuss/-bedarf aus Investitionstätigkeit (Saldo aus Nummer 9 und 16)	0,00	0	0,00	0,00	0,00	0	0,00	0
18	Anteiliger Finanzierungsmittelüberschuss/-bedarf (Summe aus Nummer 3 und 17)	41.179,85	1.000	78.435,88	77.435,88	0,00	0	-77.435,88	0

Jahresabschluss NKHR 2021 des Zweckverbandes Unteres Lonetal

Teilergebnisrechnung mit Planvergleich Produktbereich 53 Ver- und Entsorgung									
Zweckverband Unteres Lonetal									
Nr.	Ergebnis 2020	Fortgeschr. Ansatz 2021	Ergebnis 2021	Vergleich Ergebnis/Ansatz (Sp.3 - 2)	Ergänz. Festlegungen im HH-Vollzug	Ermächtig.-übertragung aus 2020	verfügbare Mittel abzgl. Ergebnis	Ermächtig.-übertragung nach 2022	
EUR									
	1	2	3	4	5	6	7	8	
1	0,00	0	0,00	0,00	0,00	0	0,00	0	
2	228.658,53	286.200	203.677,10	-82.522,90	0,00	0	82.522,90	0	
3	0,00	0	0,00	0,00	0,00	0	0,00	0	
4	0,00	0	0,00	0,00	0,00	0	0,00	0	
5	9.631,62	10.000	9.506,63	-493,37	0,00	0	493,37	0	
6	0,00	0	0,00	0,00	0,00	0	0,00	0	
7	28.049,24	25.000	25.137,64	137,64	0,00	0	-137,64	0	
8	0,00	0	0,00	0,00	0,00	0	0,00	0	
9	0,00	0	0,00	0,00	0,00	0	0,00	0	
10	0,00	0	0,00	0,00	0,00	0	0,00	0	
11	266.339,39	321.200	238.321,37	-82.878,63	0,00	0	82.878,63	0	
12	0,00	0	0,00	0,00	0,00	0	0,00	0	
13	0,00	0	0,00	0,00	0,00	0	0,00	0	
14	-237.026,42	-301.500	-219.075,05	82.424,95	0,00	0	-82.424,95	0	
15	0,00	0	0,00	0,00	0,00	0	0,00	0	
16	0,00	0	0,00	0,00	0,00	0	0,00	0	
17	0,00	0	0,00	0,00	0,00	0	0,00	0	
18	-25.765,25	-18.700	-16.427,46	2.272,54	0,00	0	-2.272,54	0	
19	-262.791,67	-320.200	-235.502,51	84.697,49	0,00	0	-84.697,49	0	
20	3.547,72	1.000	2.818,86	1.818,86	0,00	0	-1.818,86	0	
21	0,00	0	0,00	0,00	0,00	0	0,00	0	
22	-3.547,72	-1.000	-2.818,86	-1.818,86	0,00	0	1.818,86	0	
23	0,00	0	0,00	0,00	0,00	0	0,00	0	
24	-3.547,72	-1.000	-2.818,86	-1.818,86	0,00	0	1.818,86	0	
25	0,00	0	0,00	0,00	0,00	0	0,00	0	

Jahresabschluss NKHR 2021 des Zweckverbandes Unteres Lonetal

Teilfinanzrechnung mit Planvergleich Produktbereich 53 Ver- und Entsorgung									
Zweckverband Unteres Lonetal									
Nr.		Ergebnis 2020	Fortgeschr. Ansatz 2021	Ergebnis 2021	Vergleich Ergebnis/Ansatz (Sp.3 - 2)	Ergänz. Fest- legungen im HH-Vollzug	Ermächtig.- übertragung aus 2020	verfügbare Mittel abzgl. Ergebnis	Ermächtig.- übertragung nach 2022
EUR									
		1	2	3	4	5	6	7	8
1	Summe der Einzahlungen aus laufender Verwaltungstätigkeit (ohne außerordentliche zahlungswirksame Erträge aus Vermögensveräußerung)	289.829,08	321.200	322.944,20	1.744,20	0,00	0	-1.744,20	0
2	Summe der Auszahlungen aus laufender Verwaltungstätigkeit	-248.649,23	-320.200	-244.508,32	75.691,68	0,00	0	-75.691,68	0
3	Anteiliger Zahlungsmittelüberschuss/-bedarf aus laufender Verwaltungstätigkeit (Saldo aus Nummer 1 und 2)	41.179,85	1.000	78.435,88	77.435,88	0,00	0	-77.435,88	0
4	Einzahlungen aus Investitionszuwendungen	0,00	0	0,00	0,00	0,00	0	0,00	0
5	Einzahlungen aus Investitionsbeiträgen und ähnlichen Entgelten für Investitionstätigkeit	0,00	0	0,00	0,00	0,00	0	0,00	0
6	Einzahlungen aus der Veräußerung von Sachvermögen	0,00	0	0,00	0,00	0,00	0	0,00	0
7	Einzahlungen aus der Veräußerung von Finanzvermögen	0,00	0	0,00	0,00	0,00	0	0,00	0
8	Einzahlungen für sonstige Investitionstätigkeit	0,00	0	0,00	0,00	0,00	0	0,00	0
9	Summe der Einzahlungen aus Investitionstätigkeit (Summe aus Nummer 4 bis 8)	0,00	0	0,00	0,00	0,00	0	0,00	0
10	Auszahlungen für den Erwerb von Grundstücken und Gebäuden	0,00	0	0,00	0,00	0,00	0	0,00	0
11	Auszahlungen für Baumaßnahmen	0,00	0	0,00	0,00	0,00	0	0,00	0
12	Auszahlungen für den Erwerb von beweglichem Sachvermögen	0,00	0	0,00	0,00	0,00	0	0,00	0
13	Auszahlungen für den Erwerb von Finanzvermögen	0,00	0	0,00	0,00	0,00	0	0,00	0
14	Auszahlungen für Investitionsförderungsmaßnahmen	0,00	0	0,00	0,00	0,00	0	0,00	0
15	Auszahlungen für den Erwerb von immateriellen Vermögensgegenständen	0,00	0	0,00	0,00	0,00	0	0,00	0
16	Summe der Auszahlungen aus Investitionstätigkeit (Summe aus Nummer 10 bis 15)	0,00	0	0,00	0,00	0,00	0	0,00	0
17	Anteiliger Finanzierungsmittelüberschuss/-bedarf aus Investitionstätigkeit (Saldo aus Nummer 9 und 16)	0,00	0	0,00	0,00	0,00	0	0,00	0
18	Anteiliger Finanzierungsmittelüberschuss/-bedarf (Summe aus Nummer 3 und 17)	41.179,85	1.000	78.435,88	77.435,88	0,00	0	-77.435,88	0

Jahresabschluss NKHR 2021 des Zweckverbandes Unteres Lonetal

Teilergebnisrechnung mit Planvergleich Teilhaushalt 6 Wirtschaft und Tourismus									
Zweckverband Unteres Lonetal									
Nr.	Ergebnis 2020	Fortgeschr. Ansatz 2021	Ergebnis 2021	Vergleich Ergebnis/Ansatz (Sp.3 - 2)	Ergänz. Festlegungen im HH-Vollzug	Ermächtig.-übertragung aus 2020	verfügbare Mittel abzgl. Ergebnis	Ermächtig.-übertragung nach 2022	
EUR									
	1	2	3	4	5	6	7	8	
1	0,00	0	0,00	0,00	0,00	0	0,00	0	
2	0,00	0	0,00	0,00	0,00	0	0,00	0	
3	949,66	11.000	951,00	-10.049,00	0,00	0	10.049,00	0	
4	0,00	0	0,00	0,00	0,00	0	0,00	0	
5	0,00	0	0,00	0,00	0,00	0	0,00	0	
6	4.339,18	10.000	2.490,00	-7.510,00	0,00	0	7.510,00	0	
7	32.335,79	32.200	34.761,53	2.561,53	0,00	0	-2.561,53	0	
8	0,00	0	0,00	0,00	0,00	0	0,00	0	
9	0,00	0	0,00	0,00	0,00	0	0,00	0	
10	0,00	0	0,00	0,00	0,00	0	0,00	0	
11	37.624,63	53.200	38.202,53	-14.997,47	0,00	0	14.997,47	0	
12	-12.374,64	-20.985	-1.594,14	19.390,86	0,00	0	-19.390,86	0	
13	0,00	0	0,00	0,00	0,00	0	0,00	0	
14	-35.213,79	-43.000	-49.256,61	-6.256,61	0,00	0	6.256,61	0	
15	-949,66	-11.000	-951,00	10.049,00	0,00	0	-10.049,00	0	
16	0,00	0	0,00	0,00	0,00	0	0,00	0	
17	0,00	0	0,00	0,00	0,00	0	0,00	0	
18	-1.420,51	-3.600	-1.222,40	2.377,60	0,00	0	-2.377,60	0	
19	-49.958,60	-78.585	-53.024,15	25.560,85	0,00	0	-25.560,85	0	
20	-12.333,97	-25.385	-14.821,62	10.563,38	0,00	0	-10.563,38	0	
21	0,00	0	0,00	0,00	0,00	0	0,00	0	
22	-13.227,53	-22.000	-12.332,26	9.667,74	0,00	0	-9.667,74	0	
23	0,00	0	0,00	0,00	0,00	0	0,00	0	
24	-13.227,53	-22.000	-12.332,26	9.667,74	0,00	0	-9.667,74	0	
25	-25.561,50	-47.385	-27.153,88	20.231,12	0,00	0	-20.231,12	0	

Jahresabschluss NKHR 2021 des Zweckverbandes Unteres Lonetal

Teilfinanzrechnung mit Planvergleich Teilhaushalt 6 Wirtschaft und Tourismus									
Zweckverband Unteres Lonetal									
Nr.		Ergebnis 2020	Fortgeschr. Ansatz 2021	Ergebnis 2021	Vergleich Ergebnis/Ansatz (Sp.3 - 2)	Ergänz. Fest- legungen im HH-Vollzug	Ermächtig.- übertragung aus 2020	verfügbare Mittel abzgl. Ergebnis	Ermächtig.- übertragung nach 2022
EUR									
		1	2	3	4	5	6	7	8
1	Summe der Einzahlungen aus laufender Verwaltungstätigkeit (ohne außerordentliche zahlungswirksame Erträge aus Vermögensveräußerung)	6.438,94	42.200	40.388,77	-1.811,23	0,00	0	1.811,23	0
2	Summe der Auszahlungen aus laufender Verwaltungstätigkeit	-57.748,40	-67.585	-47.568,77	20.016,23	0,00	0	-20.016,23	0
3	Anteiliger Zahlungsmittelüberschuss/-bedarf aus laufender Verwaltungstätigkeit (Saldo aus Nummer 1 und 2)	-51.309,46	-25.385	-7.180,00	18.205,00	0,00	0	-18.205,00	0
4	Einzahlungen aus Investitionszuwendungen	0,00	0	0,00	0,00	0,00	0	0,00	0
5	Einzahlungen aus Investitionsbeiträgen und ähnlichen Entgelten für Investitionstätigkeit	0,00	0	0,00	0,00	0,00	0	0,00	0
6	Einzahlungen aus der Veräußerung von Sachvermögen	0,00	0	0,00	0,00	0,00	0	0,00	0
7	Einzahlungen aus der Veräußerung von Finanzvermögen	0,00	0	0,00	0,00	0,00	0	0,00	0
8	Einzahlungen für sonstige Investitionstätigkeit	0,00	0	0,00	0,00	0,00	0	0,00	0
9	Summe der Einzahlungen aus Investitionstätigkeit (Summe aus Nummer 4 bis 8)	0,00	0	0,00	0,00	0,00	0	0,00	0
10	Auszahlungen für den Erwerb von Grundstücken und Gebäuden	0,00	0	0,00	0,00	0,00	0	0,00	0
11	Auszahlungen für Baumaßnahmen	0,00	0	0,00	0,00	0,00	0	0,00	0
12	Auszahlungen für den Erwerb von beweglichem Sachvermögen	0,00	0	0,00	0,00	0,00	0	0,00	0
13	Auszahlungen für den Erwerb von Finanzvermögen	0,00	0	0,00	0,00	0,00	0	0,00	0
14	Auszahlungen für Investitionsförderungsmaßnahmen	0,00	0	0,00	0,00	0,00	0	0,00	0
15	Auszahlungen für den Erwerb von immateriellen Vermögensgegenständen	0,00	0	0,00	0,00	0,00	0	0,00	0
16	Summe der Auszahlungen aus Investitionstätigkeit (Summe aus Nummer 10 bis 15)	0,00	0	0,00	0,00	0,00	0	0,00	0
17	Anteiliger Finanzierungsmittelüberschuss/-bedarf aus Investitionstätigkeit (Saldo aus Nummer 9 und 16)	0,00	0	0,00	0,00	0,00	0	0,00	0
18	Anteiliger Finanzierungsmittelüberschuss/-bedarf (Summe aus Nummer 3 und 17)	-51.309,46	-25.385	-7.180,00	18.205,00	0,00	0	-18.205,00	0

Jahresabschluss NKHR 2021 des Zweckverbandes Unteres Lonetal

Teilergebnisrechnung mit Planvergleich Produktbereich 57 Wirtschaft und Tourismus

Zweckverband Unteres Lonetal

Nr.	Ergebnis 2020	Fortgeschr. Ansatz 2021	Ergebnis 2021	Vergleich Ergebnis/Ansatz (Sp.3 - 2)	Ergänz. Festlegungen im HH-Vollzug	Ermächtig.-übertragung aus 2020	verfügbare Mittel abzgl. Ergebnis	Ermächtig.-übertragung nach 2022
	1	2	3	4	5	6	7	8
1	0,00	0	0,00	0,00	0,00	0	0,00	0
2	0,00	0	0,00	0,00	0,00	0	0,00	0
3	949,66	11.000	951,00	-10.049,00	0,00	0	10.049,00	0
4	0,00	0	0,00	0,00	0,00	0	0,00	0
5	0,00	0	0,00	0,00	0,00	0	0,00	0
6	4.339,18	10.000	2.490,00	-7.510,00	0,00	0	7.510,00	0
7	32.335,79	32.200	34.761,53	2.561,53	0,00	0	-2.561,53	0
8	0,00	0	0,00	0,00	0,00	0	0,00	0
9	0,00	0	0,00	0,00	0,00	0	0,00	0
10	0,00	0	0,00	0,00	0,00	0	0,00	0
11	37.624,63	53.200	38.202,53	-14.997,47	0,00	0	14.997,47	0
12	-12.374,64	-20.985	-1.594,14	19.390,86	0,00	0	-19.390,86	0
13	0,00	0	0,00	0,00	0,00	0	0,00	0
14	-35.213,79	-43.000	-49.256,61	-6.256,61	0,00	0	6.256,61	0
15	-949,66	-11.000	-951,00	10.049,00	0,00	0	-10.049,00	0
16	0,00	0	0,00	0,00	0,00	0	0,00	0
17	0,00	0	0,00	0,00	0,00	0	0,00	0
18	-1.420,51	-3.600	-1.222,40	2.377,60	0,00	0	-2.377,60	0
19	-49.958,60	-78.585	-53.024,15	25.560,85	0,00	0	-25.560,85	0
20	-12.333,97	-25.385	-14.821,62	10.563,38	0,00	0	-10.563,38	0
21	0,00	0	0,00	0,00	0,00	0	0,00	0
22	-13.227,53	-22.000	-12.332,26	9.667,74	0,00	0	-9.667,74	0
23	0,00	0	0,00	0,00	0,00	0	0,00	0
24	-13.227,53	-22.000	-12.332,26	9.667,74	0,00	0	-9.667,74	0
25	-25.561,50	-47.385	-27.153,88	20.231,12	0,00	0	-20.231,12	0

Jahresabschluss NKHR 2021 des Zweckverbandes Unteres Lonetal

Teilfinanzrechnung mit Planvergleich Produktbereich 57 Wirtschaft und Tourismus									
Zweckverband Unteres Lonetal									
Nr.		Ergebnis 2020	Fortgeschr. Ansatz 2021	Ergebnis 2021	Vergleich Ergebnis/Ansatz (Sp.3 - 2)	Ergänz. Fest- legungen im HH-Vollzug	Ermächtig.- übertragung aus 2020	verfügbare Mittel abzgl. Ergebnis	Ermächtig.- übertragung nach 2022
EUR									
		1	2	3	4	5	6	7	8
1	Summe der Einzahlungen aus laufender Verwaltungstätigkeit (ohne außerordentliche zahlungswirksame Erträge aus Vermögensveräußerung)	6.438,94	42.200	40.388,77	-1.811,23	0,00	0	1.811,23	0
2	Summe der Auszahlungen aus laufender Verwaltungstätigkeit	-57.748,40	-67.585	-47.568,77	20.016,23	0,00	0	-20.016,23	0
3	Anteiliger Zahlungsmittelüberschuss/-bedarf aus laufender Verwaltungstätigkeit (Saldo aus Nummer 1 und 2)	-51.309,46	-25.385	-7.180,00	18.205,00	0,00	0	-18.205,00	0
4	Einzahlungen aus Investitionszuwendungen	0,00	0	0,00	0,00	0,00	0	0,00	0
5	Einzahlungen aus Investitionsbeiträgen und ähnlichen Entgelten für Investitionstätigkeit	0,00	0	0,00	0,00	0,00	0	0,00	0
6	Einzahlungen aus der Veräußerung von Sachvermögen	0,00	0	0,00	0,00	0,00	0	0,00	0
7	Einzahlungen aus der Veräußerung von Finanzvermögen	0,00	0	0,00	0,00	0,00	0	0,00	0
8	Einzahlungen für sonstige Investitionstätigkeit	0,00	0	0,00	0,00	0,00	0	0,00	0
9	Summe der Einzahlungen aus Investitionstätigkeit (Summe aus Nummer 4 bis 8)	0,00	0	0,00	0,00	0,00	0	0,00	0
10	Auszahlungen für den Erwerb von Grundstücken und Gebäuden	0,00	0	0,00	0,00	0,00	0	0,00	0
11	Auszahlungen für Baumaßnahmen	0,00	0	0,00	0,00	0,00	0	0,00	0
12	Auszahlungen für den Erwerb von beweglichem Sachvermögen	0,00	0	0,00	0,00	0,00	0	0,00	0
13	Auszahlungen für den Erwerb von Finanzvermögen	0,00	0	0,00	0,00	0,00	0	0,00	0
14	Auszahlungen für Investitionsförderungsmaßnahmen	0,00	0	0,00	0,00	0,00	0	0,00	0
15	Auszahlungen für den Erwerb von immateriellen Vermögensgegenständen	0,00	0	0,00	0,00	0,00	0	0,00	0
16	Summe der Auszahlungen aus Investitionstätigkeit (Summe aus Nummer 10 bis 15)	0,00	0	0,00	0,00	0,00	0	0,00	0
17	Anteiliger Finanzierungsmittelüberschuss/-bedarf aus Investitionstätigkeit (Saldo aus Nummer 9 und 16)	0,00	0	0,00	0,00	0,00	0	0,00	0
18	Anteiliger Finanzierungsmittelüberschuss/-bedarf (Summe aus Nummer 3 und 17)	-51.309,46	-25.385	-7.180,00	18.205,00	0,00	0	-18.205,00	0

Jahresabschluss NKHR 2021 des Zweckverbandes Unteres Lonetal

Teilergebnisrechnung mit Planvergleich Teilhaushalt 7 Allgemeine Finanzwirtschaft									
Zweckverband Unteres Lonetal									
Nr.	Ergebnis 2020	Fortgeschr. Ansatz 2021	Ergebnis 2021	Vergleich Ergebnis/Ansatz (Sp.3 - 2)	Ergänz. Festlegungen im HH-Vollzug	Ermächtig.-übertragung aus 2020	verfügbare Mittel abzgl. Ergebnis	Ermächtig.-übertragung nach 2022	
EUR									
	1	2	3	4	5	6	7	8	
1	0,00	0	0,00	0,00	0,00	0	0,00	0	
2	460.109,05	961.770	605.770,01	-355.999,99	0,00	0	355.999,99	0	
3	0,00	0	0,00	0,00	0,00	0	0,00	0	
4	0,00	0	0,00	0,00	0,00	0	0,00	0	
5	0,00	0	0,00	0,00	0,00	0	0,00	0	
6	0,00	0	0,00	0,00	0,00	0	0,00	0	
7	0,00	0	0,00	0,00	0,00	0	0,00	0	
8	0,00	0	0,00	0,00	0,00	0	0,00	0	
9	0,00	0	0,00	0,00	0,00	0	0,00	0	
10	0,00	0	0,00	0,00	0,00	0	0,00	0	
11	460.109,05	961.770	605.770,01	-355.999,99	0,00	0	355.999,99	0	
12	0,00	0	0,00	0,00	0,00	0	0,00	0	
13	0,00	0	0,00	0,00	0,00	0	0,00	0	
14	0,00	0	0,00	0,00	0,00	0	0,00	0	
15	0,00	0	-1.626,94	-1.626,94	0,00	0	1.626,94	0	
16	0,00	0	-4.634,38	-4.634,38	0,00	0	4.634,38	0	
17	0,00	0	0,00	0,00	0,00	0	0,00	0	
18	0,00	0	0,00	0,00	0,00	0	0,00	0	
19	0,00	0	-6.261,32	-6.261,32	0,00	0	6.261,32	0	
20	460.109,05	961.770	599.508,69	-362.261,31	0,00	0	362.261,31	0	
21	0,00	0	0,00	0,00	0,00	0	0,00	0	
22	0,00	0	0,00	0,00	0,00	0	0,00	0	
23	0,00	0	-132,03	-132,03	0,00	0	132,03	0	
24	0,00	0	-132,03	-132,03	0,00	0	132,03	0	
25	460.109,05	961.770	599.376,66	-362.393,34	0,00	0	362.393,34	0	

Jahresabschluss NKHR 2021 des Zweckverbandes Unteres Lonetal

Teilfinanzrechnung mit Planvergleich Teilhaushalt 7 Allgemeine Finanzwirtschaft									
Zweckverband Unteres Lonetal									
Nr.		Ergebnis 2020	Fortgeschr. Ansatz 2021	Ergebnis 2021	Vergleich Ergebnis/Ansatz (Sp.3 - 2)	Ergänz. Fest- legungen im HH-Vollzug	Ermächtig.- übertragung aus 2020	verfügbare Mittel abzgl. Ergebnis	Ermächtig.- übertragung nach 2022
EUR									
		1	2	3	4	5	6	7	8
1	Summe der Einzahlungen aus laufender Verwaltungstätigkeit (ohne außerordentliche zahlungswirksame Erträge aus Vermögensveräußerung)	1.001.694,27	961.770	961.770,00	0,00	0,00	0	0,00	0
2	Summe der Auszahlungen aus laufender Verwaltungstätigkeit	0,00	0	-7.821,86	-7.821,86	0,00	0	7.821,86	0
3	Anteiliger Zahlungsmittelüberschuss/-bedarf aus laufender Verwaltungstätigkeit (Saldo aus Nummer 1 und 2)	1.001.694,27	961.770	953.948,14	-7.821,86	0,00	0	7.821,86	0
4	Einzahlungen aus Investitionszuwendungen	0,00	0	0,00	0,00	0,00	0	0,00	0
5	Einzahlungen aus Investitionsbeiträgen und ähnlichen Entgelten für Investitionstätigkeit	0,00	0	0,00	0,00	0,00	0	0,00	0
6	Einzahlungen aus der Veräußerung von Sachvermögen	0,00	0	0,00	0,00	0,00	0	0,00	0
7	Einzahlungen aus der Veräußerung von Finanzvermögen	0,00	0	0,00	0,00	0,00	0	0,00	0
8	Einzahlungen für sonstige Investitionstätigkeit	0,00	0	0,00	0,00	0,00	0	0,00	0
9	Summe der Einzahlungen aus Investitionstätigkeit (Summe aus Nummer 4 bis 8)	0,00	0	0,00	0,00	0,00	0	0,00	0
10	Auszahlungen für den Erwerb von Grundstücken und Gebäuden	0,00	0	0,00	0,00	0,00	0	0,00	0
11	Auszahlungen für Baumaßnahmen	0,00	0	0,00	0,00	0,00	0	0,00	0
12	Auszahlungen für den Erwerb von beweglichem Sachvermögen	0,00	0	0,00	0,00	0,00	0	0,00	0
13	Auszahlungen für den Erwerb von Finanzvermögen	0,00	0	0,00	0,00	0,00	0	0,00	0
14	Auszahlungen für Investitionsförderungsmaßnahmen	0,00	0	0,00	0,00	0,00	0	0,00	0
15	Auszahlungen für den Erwerb von immateriellen Vermögensgegenständen	0,00	0	0,00	0,00	0,00	0	0,00	0
16	Summe der Auszahlungen aus Investitionstätigkeit (Summe aus Nummer 10 bis 15)	0,00	0	0,00	0,00	0,00	0	0,00	0
17	Anteiliger Finanzierungsmittelüberschuss/-bedarf aus Investitionstätigkeit (Saldo aus Nummer 9 und 16)	0,00	0	0,00	0,00	0,00	0	0,00	0
18	Anteiliger Finanzierungsmittelüberschuss/-bedarf (Summe aus Nummer 3 und 17)	1.001.694,27	961.770	953.948,14	-7.821,86	0,00	0	7.821,86	0

Jahresabschluss NKHR 2021 des Zweckverbandes Unteres Lonetal

Teilergebnisrechnung mit Planvergleich Produktbereich 61 Allgemeine Finanzwirtschaft									
Zweckverband Unteres Lonetal									
Nr.	Ergebnis 2020	Fortgeschr. Ansatz 2021	Ergebnis 2021	Vergleich Ergebnis/Ansatz (Sp.3 - 2)	Ergänz. Festlegungen im HH-Vollzug	Ermächtig.-übertragung aus 2020	verfügbare Mittel abzgl. Ergebnis	Ermächtig.-übertragung nach 2022	
EUR									
	1	2	3	4	5	6	7	8	
1	0,00	0	0,00	0,00	0,00	0	0,00	0	
2	460.109,05	961.770	605.770,01	-355.999,99	0,00	0	355.999,99	0	
3	0,00	0	0,00	0,00	0,00	0	0,00	0	
4	0,00	0	0,00	0,00	0,00	0	0,00	0	
5	0,00	0	0,00	0,00	0,00	0	0,00	0	
6	0,00	0	0,00	0,00	0,00	0	0,00	0	
7	0,00	0	0,00	0,00	0,00	0	0,00	0	
8	0,00	0	0,00	0,00	0,00	0	0,00	0	
9	0,00	0	0,00	0,00	0,00	0	0,00	0	
10	0,00	0	0,00	0,00	0,00	0	0,00	0	
11	460.109,05	961.770	605.770,01	-355.999,99	0,00	0	355.999,99	0	
12	0,00	0	0,00	0,00	0,00	0	0,00	0	
13	0,00	0	0,00	0,00	0,00	0	0,00	0	
14	0,00	0	0,00	0,00	0,00	0	0,00	0	
15	0,00	0	-1.626,94	-1.626,94	0,00	0	1.626,94	0	
16	0,00	0	-4.634,38	-4.634,38	0,00	0	4.634,38	0	
17	0,00	0	0,00	0,00	0,00	0	0,00	0	
18	0,00	0	0,00	0,00	0,00	0	0,00	0	
19	0,00	0	-6.261,32	-6.261,32	0,00	0	6.261,32	0	
20	460.109,05	961.770	599.508,69	-362.261,31	0,00	0	362.261,31	0	
21	0,00	0	0,00	0,00	0,00	0	0,00	0	
22	0,00	0	0,00	0,00	0,00	0	0,00	0	
23	0,00	0	-132,03	-132,03	0,00	0	132,03	0	
24	0,00	0	-132,03	-132,03	0,00	0	132,03	0	
25	460.109,05	961.770	599.376,66	-362.393,34	0,00	0	362.393,34	0	

Jahresabschluss NKHR 2021 des Zweckverbandes Unteres Lonetal

Teilfinanzrechnung mit Planvergleich Produktbereich 61 Allgemeine Finanzwirtschaft									
Zweckverband Unteres Lonetal									
Nr.		Ergebnis 2020	Fortgeschr. Ansatz 2021	Ergebnis 2021	Vergleich Ergebnis/Ansatz (Sp.3 - 2)	Ergänz. Fest- legungen im HH-Vollzug	Ermächtig.- übertragung aus 2020	verfügbare Mittel abzgl. Ergebnis	Ermächtig.- übertragung nach 2022
EUR									
		1	2	3	4	5	6	7	8
1	Summe der Einzahlungen aus laufender Verwaltungstätigkeit (ohne außerordentliche zahlungswirksame Erträge aus Vermögensveräußerung)	1.001.694,27	961.770	961.770,00	0,00	0,00	0	0,00	0
2	Summe der Auszahlungen aus laufender Verwaltungstätigkeit	0,00	0	-7.821,86	-7.821,86	0,00	0	7.821,86	0
3	Anteiliger Zahlungsmittelüberschuss/-bedarf aus laufender Verwaltungstätigkeit (Saldo aus Nummer 1 und 2)	1.001.694,27	961.770	953.948,14	-7.821,86	0,00	0	7.821,86	0
4	Einzahlungen aus Investitionszuwendungen	0,00	0	0,00	0,00	0,00	0	0,00	0
5	Einzahlungen aus Investitionsbeiträgen und ähnlichen Entgelten für Investitionstätigkeit	0,00	0	0,00	0,00	0,00	0	0,00	0
6	Einzahlungen aus der Veräußerung von Sachvermögen	0,00	0	0,00	0,00	0,00	0	0,00	0
7	Einzahlungen aus der Veräußerung von Finanzvermögen	0,00	0	0,00	0,00	0,00	0	0,00	0
8	Einzahlungen für sonstige Investitionstätigkeit	0,00	0	0,00	0,00	0,00	0	0,00	0
9	Summe der Einzahlungen aus Investitionstätigkeit (Summe aus Nummer 4 bis 8)	0,00	0	0,00	0,00	0,00	0	0,00	0
10	Auszahlungen für den Erwerb von Grundstücken und Gebäuden	0,00	0	0,00	0,00	0,00	0	0,00	0
11	Auszahlungen für Baumaßnahmen	0,00	0	0,00	0,00	0,00	0	0,00	0
12	Auszahlungen für den Erwerb von beweglichem Sachvermögen	0,00	0	0,00	0,00	0,00	0	0,00	0
13	Auszahlungen für den Erwerb von Finanzvermögen	0,00	0	0,00	0,00	0,00	0	0,00	0
14	Auszahlungen für Investitionsförderungsmaßnahmen	0,00	0	0,00	0,00	0,00	0	0,00	0
15	Auszahlungen für den Erwerb von immateriellen Vermögensgegenständen	0,00	0	0,00	0,00	0,00	0	0,00	0
16	Summe der Auszahlungen aus Investitionstätigkeit (Summe aus Nummer 10 bis 15)	0,00	0	0,00	0,00	0,00	0	0,00	0
17	Anteiliger Finanzierungsmittelüberschuss/-bedarf aus Investitionstätigkeit (Saldo aus Nummer 9 und 16)	0,00	0	0,00	0,00	0,00	0	0,00	0
18	Anteiliger Finanzierungsmittelüberschuss/-bedarf (Summe aus Nummer 3 und 17)	1.001.694,27	961.770	953.948,14	-7.821,86	0,00	0	7.821,86	0

Jahresabschluss NKHR 2021 des Zweckverbandes Unteres Lonetal

Vermögensübersicht								
Zweckverband Unteres Lonetal								
Nr.	Vermögen	Stand zum 01.01.2021	Vermögensveränderungen im Haushaltsjahr				Stand am 31.12.2021 (Sp. 2 bis 7)	
			Vermögens- zugänge	Vermögens- abgänge	Umbu- chungen	Zuschrei- bungen		Abschrei- bungen
EUR								
	1	2	3	4	5	6	7	8
1.	Immaterielle Vermögensgegenstände	0,00	0,00	0,00	0,00	0,00	0,00	0,00
2.	Sachvermögen (ohne Vorräte)	1.122.340,54	366.861,03	0,00	0,00	0,00	-35.818,00	1.453.383,57
2.1	Unbebaute Grundstücke und grundstücksgleiche Rechte	0,00	0,00	0,00	0,00	0,00	0,00	0,00
2.2	Bebaute Grundstücke und grundstücksgleiche Rechte	987.929,00	0,00	0,00	0,00	0,00	-22.592,00	965.337,00
2.3	Infrastrukturvermögen	6,00	0,00	0,00	0,00	0,00	0,00	6,00
2.4	Bauten auf fremden Grundstücken	9,00	0,00	0,00	0,00	0,00	0,00	9,00
2.5	Kunstgegenstände, Kulturdenkmäler	0,00	0,00	0,00	0,00	0,00	0,00	0,00
2.6	Maschinen und technische Anlagen, Fahrzeuge	11.256,00	0,00	0,00	0,00	0,00	-603,00	10.653,00
2.7	Betriebs- und Geschäftsausstattung	116.982,00	0,00	0,00	0,00	0,00	-12.623,00	104.359,00
2.8	Geleistete Anzahlungen, Anlagen im Bau	6.158,54	366.861,03	0,00	0,00	0,00	0,00	373.019,57
3.	Finanzvermögen (ohne Forderungen und liquide Mittel)	1.070,53	0,00	0,00	0,00	0,00	0,00	1.070,53
3.1	Anteile an verbundenen Unternehmen	0,00	0,00	0,00	0,00	0,00	0,00	0,00
3.2	Sonst. Beteilig. u. Kapitaleinl. in Zweckv. oder anderen komm. Zusammenschlüssen	1.070,53	0,00	0,00	0,00	0,00	0,00	1.070,53
3.3	Sondervermögen	0,00	0,00	0,00	0,00	0,00	0,00	0,00
3.4	Ausleihungen	0,00	0,00	0,00	0,00	0,00	0,00	0,00
3.5	Wertpapiere	0,00	0,00	0,00	0,00	0,00	0,00	0,00
	INSGESAMT	1.123.411,07	366.861,03	0,00	0,00	0,00	-35.818,00	1.454.454,10

Jahresabschluss NKHR 2021 des Zweckverbandes Unteres Lonetal

Übersicht über den Stand der Rücklagen zum Jahresabschluss

Zweckverband Unteres Lonetal

Art		Stand zum 01.01.2021	Stand zum 31.12.2021
		TEUR	
1.	Ergebnisrücklagen	0,0	0,0
1.1	Rücklagen aus Überschüssen des ordentlichen Ergebnisses	0,0	0,0
1.2	Rücklagen aus Überschüssen des Sonderergebnisses	0,0	0,0
2.	Zweckgebundene Rücklagen	0,0	0,0
Rücklagen gesamt		0,0	0,0

Jahresabschluss NKHR 2021 des Zweckverbandes Unteres Lonetal

Anlagenübersicht 31.12.2021

Beschreibung	Anschaffungskosten 31.12.2020	*Zugang in Periode	Abgang in Periode	Anschaffungskoste n 31.12.2021	Kumulierte AfA 31.12.2020	*AfA in Periode	Buchwert 31.12.2020	Buchwert 31.12.2021
Anlagenbuchungsgruppe 0222000 Gebäude, Aufbauten und Betriebsvorr. b. soz. Einr.								
Anlage	1.018.050,38 EUR	0,00 EUR	0,00 EUR	1.018.050,38 EUR	-30.121,38 EUR	-22.592,00 EUR	987.929,00 EUR	965.337,00 EUR
Zuschuss	-1.018.050,39 EUR	0,00 EUR	0,00 EUR	-1.018.050,39 EUR	30.121,39 EUR	22.592,00 EUR	-987.929,00 EUR	-965.337,00 EUR
Anlagenbuchungsgruppe 0310000 Grund und Boden des Infrastrukturvermögens								
Anlage	6,00 EUR	0,00 EUR	0,00 EUR	6,00 EUR	0,00 EUR	0,00 EUR	6,00 EUR	6,00 EUR
Zuschuss	0,00 EUR	0,00 EUR	0,00 EUR	-6,00 EUR	0,00 EUR	0,00 EUR	-6,00 EUR	-6,00 EUR
Anlagenbuchungsgruppe 0410000 Bauten auf fremden Grund und Boden								
Anlage	9,00 EUR	0,00 EUR	0,00 EUR	9,00 EUR	0,00 EUR	0,00 EUR	9,00 EUR	9,00 EUR
Zuschuss	-9,00 EUR	0,00 EUR	0,00 EUR	-9,00 EUR	0,00 EUR	0,00 EUR	-9,00 EUR	-9,00 EUR
Anlagenbuchungsgruppe 0610000 Fahrzeuge								
Anlage	0,00 EUR	0,00 EUR	0,00 EUR	0,00 EUR	0,00 EUR	0,00 EUR	0,00 EUR	0,00 EUR
Zuschuss	-2.600,00 EUR	0,00 EUR	0,00 EUR	-2.600,00 EUR	2.599,00 EUR	0,00 EUR	-1,00 EUR	-1,00 EUR
Anlagenbuchungsgruppe 0630000 Technische Anlagen								
Anlage	12.059,60 EUR	0,00 EUR	0,00 EUR	12.059,60 EUR	-803,60 EUR	-603,00 EUR	11.256,00 EUR	10.653,00 EUR
Zuschuss	-12.059,60 EUR	0,00 EUR	0,00 EUR	-12.059,60 EUR	803,60 EUR	603,00 EUR	-11.256,00 EUR	-10.653,00 EUR
Anlagenbuchungsgruppe 0720000 Betriebs- und Geschäftsausstattung								
Anlage	142.738,84 EUR	0,00 EUR	0,00 EUR	142.738,84 EUR	-25.756,84 EUR	-12.623,00 EUR	116.982,00 EUR	104.359,00 EUR
Zuschuss	-120.598,40 EUR	-22.140,44 EUR	0,00 EUR	-142.738,84 EUR	22.616,40 EUR	13.266,44 EUR	-97.982,00 EUR	-106.856,00 EUR
Anlagenbuchungsgruppe 0960100 Anlagen im Bau (Hochbaumaßnahmen)								
Anlage	0,00 EUR	6.566,00 EUR	0,00 EUR	6.566,00 EUR	0,00 EUR	0,00 EUR	0,00 EUR	6.566,00 EUR
Anlagenbuchungsgruppe 0960200 Anlagen im Bau (Tiefbaumaßnahmen)								
Anlage	0,00 EUR	348.619,76 EUR	0,00 EUR	348.619,76 EUR	0,00 EUR	0,00 EUR	0,00 EUR	348.619,76 EUR
Zuschuss	0,00 EUR	-136.400,00 EUR	0,00 EUR	-136.400,00 EUR	0,00 EUR	0,00 EUR	0,00 EUR	-136.400,00 EUR
Anlagenbuchungsgruppe 0960300 Anlagen im Bau (weitere Baumaßnahmen)								
Anlage	6.158,54 EUR	11.675,27 EUR	0,00 EUR	17.833,81 EUR	0,00 EUR	0,00 EUR	6.158,54 EUR	17.833,81 EUR
Anlagenbuchungsgruppe 1113000 Beteiligg. a.Zweckverb. u. sonstige Anteilsrechte								
Anlage	1.070,53 EUR	0,00 EUR	0,00 EUR	1.070,53 EUR	0,00 EUR	0,00 EUR	1.070,53 EUR	1.070,53 EUR
Gesamtsummen Anlagen:	1.180.092,89 EUR	366.861,03 EUR	0,00 EUR	1.546.953,92 EUR	-56.681,82 EUR	-35.818,00 EUR	1.123.411,07 EUR	1.454.454,10 EUR
Gesamtsummen Zuschüsse:	-1.153.317,39 EUR	-158.540,44 EUR	0,00 EUR	-1.311.863,83 EUR	56.140,39 EUR	36.461,44 EUR	-1.097.183,00 EUR	-1.219.262,00 EUR

Jahresabschluss NKHR 2021 des Zweckverbandes Unteres Lonetal

Anlage 28
(zu § 55 Abs. 2, § 61 Nr. 38 GemHVO)

Schuldenübersicht

Art der Schulden	am 01.01. des Haus- haltsjahres ¹⁾	zum 31.12. des Haus- haltsjahres	davon Tilgungszahlungen mit einem Zahlungsziel			Mehr (+) weniger (-) ⁵⁾
			bis zu 1 Jahr ²⁾	über 1 bis 5 Jahre ³⁾	mehr als 5 Jahre ⁴⁾	
EUR						
1	2	3	4	5	6	7
1.1 Anleihen						0,00 EUR
1.2 Verbindlichkeiten aus Krediten für Investitionen						0,00 EUR
1.2.1 Bund						0,00 EUR
1.2.2 Land						0,00 EUR
1.2.3 Gemeinden und Gemeindeverbände						0,00 EUR
1.2.4 Zweckverbände und dergleichen						0,00 EUR
1.2.5 Kreditinstitute						0,00 EUR
1.2.6 sonstige Bereiche ⁶⁾						0,00 EUR
1.3 Kassenkredite						0,00 EUR
1.4. Verbindlichkeiten aus kreditähnlichen Rechtsgeschäften						0,00 EUR
1. Gesamtschulden Kernhaushalt	0,00 EUR	0,00 EUR	0,00 EUR	0,00 EUR	0,00 EUR	0,00 EUR

nachrichtlich:

Schulden der Sondervermögen mit Sonderrechnung (Angaben jeweils für einzelne Sondervermögen)⁷⁾

2.1 Anleihen						0,00 EUR
2.2 Verbindlichkeiten aus Krediten für Investitionen						0,00 EUR
2.3 Kassenkredite						0,00 EUR
2.4 Verbindlichkeiten aus kreditähnlichen Rechtsgeschäften						0,00 EUR
2. Gesamtschulden des Sondervermögens mit Sonderrechnung	0,00 EUR	0,00 EUR	0,00 EUR	0,00 EUR	0,00 EUR	0,00 EUR

Gesamtschulden von Kernhaushalt und Sondervermögen mit Sonderrechnung ^{7) 8)}

3.1 Anleihen						0,00 EUR
3.2 Verbindlichkeiten aus Krediten für Investitionen						0,00 EUR
3.3 Kassenkredite						0,00 EUR
3.4 Verbindlichkeiten aus kreditähnlichen Rechtsgeschäften						0,00 EUR
Zwischensumme 3.1 + 3.2 + 3.3. + 3.4	0,00 EUR	0,00 EUR	0,00 EUR	0,00 EUR	0,00 EUR	0,00 EUR
abzüglich Schulden zwischen Kernhaushalt und Sondervermögen mit Sonderrechnung						0,00 EUR
3. Konsolidierte Gesamtschulden	0,00 EUR	0,00 EUR	0,00 EUR	0,00 EUR	0,00 EUR	0,00 EUR

¹⁾ entspricht Stand zum 31.12. des Vorjahres

²⁾ Tilgungsraten im 1. Folgejahr

³⁾ Tilgungsraten im 2. bis 5. Folgejahr

⁴⁾ Tilgungsraten ab dem 6. Folgejahr

⁵⁾ Spalte 3 minus Spalte 2

⁶⁾ entspricht den Bereichen "Gesetzliche Sozialversicherung", "Verbundene Unternehmen, Beteiligungen und Sondervermögen", "Sonstige öffentliche Sonderrechnungen", "Sonstiger inländischer Bereich" und "Sonstiger ausländischer Bereich" nach der Bereichsabgrenzung B

⁷⁾ einschl. Sonderrechnungen nach § 59 GemHVO

⁸⁾ nicht verbindlich für Gemeinden, die für das Jahr einen Gesamtabschluss aufstellen

Anmerkung: Die Übersicht kann durch Einbezug weiterer Verbindlichkeiten ausgebaut werden.

Jahresabschluss NKHR 2021 des Zweckverbandes Unteres Lonetal

Kennzahlen zur Beurteilung der finanziellen Leistungsfähigkeit								
Zweckverband Unteres Lonetal								
Nr.	Kennzahl	Einheit	Ergebnis 2019	Ergebnis 2020	Ergebnis 2021	Planung 2022	Planung 2023	Planung 2024
	1	2	3	4	5	6	7	8
ERTRAGSLAGE								
1.	ordentliches Ergebnis							
	absoluter Betrag	€	235.841,83	-236.640,83	0,00	8	10	8
	Betrag je Einwohner	€/EW	0,00	0,00	0,00	0	0	0
	Aufwandsdeckungsgrad	%	114,84	86,54	100,00	100	100	100
1.1	Steuerkraft - netto -							
	absoluter Betrag	€	0,00	40.434,27	0,00	0	0	0
	Betrag je Einwohner	€/EW	0,00	0,00	0,00	0	0	0
	Anteil an ordentliche Aufwendungen	%	0,00	2,30	0,00	0	0	0
1.2	Betriebsergebnis - netto -							
	absoluter Betrag	€	235.841,83	-277.075,10	0,00	8	10	8
	Betrag je Einwohner	€/EW	0,00	0,00	0,00	0	0	0
	Anteil an ordentl. Aufwendungen	%	-14,84	15,76	0,00	0	0	0
2.	Sonderergebnis							
	absoluter Betrag	€	0,00	799,00	0,00	0	0	0
3.	Gesamtergebnis							
	absoluter Betrag	€	235.841,83	-235.841,83	0,00	8	10	8
FINANZLAGE								
4.	Zahlungsmittelüberschuss der Ergebnisrechnung							
	absoluter Betrag	€	231.064,45	234.753,68	447.845,25	8	10	8
	Betrag je Einwohner	€/EW	0,00	0,00	0,00	0	0	0
5.	Mindestzahlungsmittelüberschuss							
	absoluter Betrag	€	0,00	0,00	0,00	0	0	0
6.	Nettoinvestitionsfinanzierungsmittel							
	absoluter Betrag	€	231.064,45	234.753,68	447.845,25	8	10	8
	Betrag je Einwohner	€/EW	0,00	0,00	0,00	0	0	0
7.	Soll-Liquiditätsreserve (§22 Abs. 2 GemHVO)							
	absoluter Betrag	€	0,00	10.336,23	21.832,31	36.931,64	39.143,44	39.773,46
8.	liquide Eigenmittel zum Jahresende							
	absoluter Betrag	€	-36.144,28	765.950,98	847.385,32	0	0	0
KAPITALLAGE								
9.	Eigenkapital							
	absoluter Betrag	€	657.095,47	315.104,16	315.104,16	---	---	---
9.1	Basiskapital (§ 61 Nr. 6 GemHVO)							
	absoluter Betrag	€	421.253,64	315.104,16	315.104,16	---	---	---
9.2	Eigenkapitalquote							
	Verhältnis Eigenkapital zu Bilanzsumme	%	33,19	14,61	11,55	---	---	---
9.3	Fremdkapitalquote							
	Verhältnis Fremdkapital zu Bilanzsumme	%	66,81	85,39	88,45	---	---	---
10.	Anlagendeckung							
	Verhältnis langfr. Kapital zu langfr. Vermögen	%	155,61	125,71	105,49	---	---	---
11.	Verschuldung							
	absoluter Betrag	€	0,00	0,00	0,00	---	---	---
	Betrag je Einwohner	€/EW	0,00	0,00	0,00	---	---	---
11.1	Nettoneuverschuldung							
	absoluter Betrag	€	0,00	0,00	0,00	0	0	0

